



Table of Contents

04

General Information

Financial Highlights	04
----------------------	----

22

Bank Profile

Brief History and General Information	22
Vision and Mission	22
Strategy and Business	24
Organization Chart	25
Board of Commissioners Profile	26
Board of Directors' Profile	30
Executive Officers Profile	35
Head Office Statutory Investment	39
Employee Information	39

07

Management Report

Report of Commissioners	08
Report of Directors	13





40

Management Analysis

Macro-economic Analysis	40
Financial Information	42
Prime Lending Rate	46
Performance of Business Segment	47
Productive Asset Quality Disclosure	49
Capital Structure	52
Technology Information	55
Corporate Social Responsibility	56
Bank's Events Highlight	57
Related Parties	59

61

Risk Management And Governance

Risk Exposure Disclosure And Risk Management Implementation	61
Implementation of Risk Management for each Type of Risk	63

80

Sustainability Report



85

Summary of Customer
Complain Procedure
And Disclosure

86

Quantitative Disclosure
For The Branch
Of Foreign Bank



119

Financial Statements

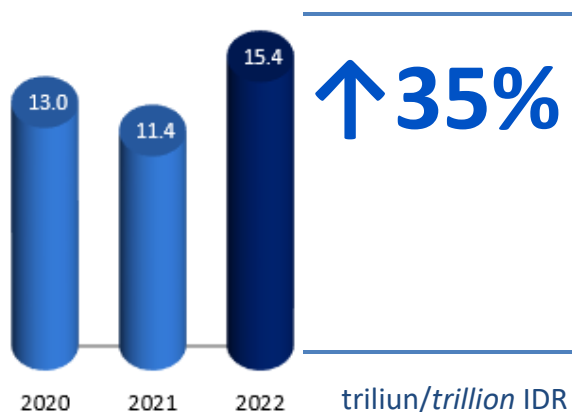


INFORMASI UMUM GENERAL INFORMATION

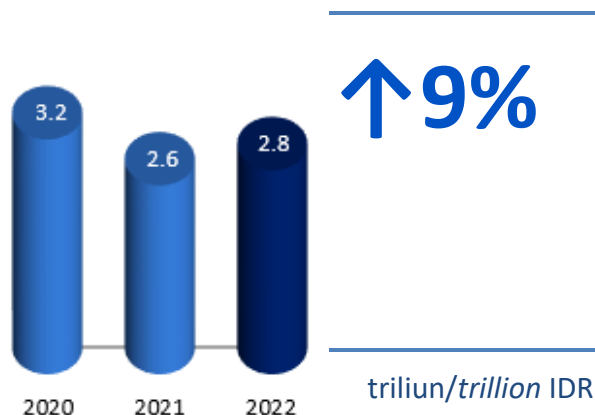
Ikhtisar Keuangan

Financial Highlights

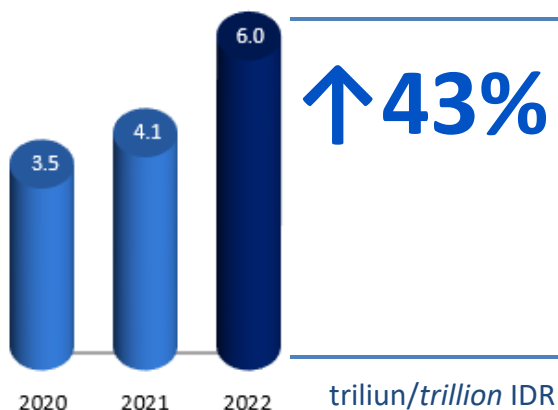
Total asset
Total assets



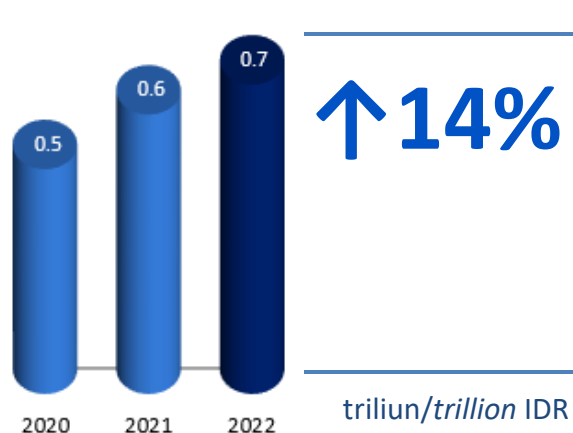
Pinjaman yang di berikan - bersih
Loans – net



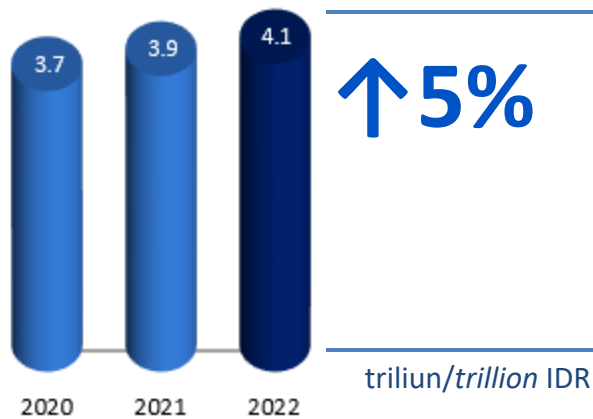
Simpanan nasabah
Customers' deposit



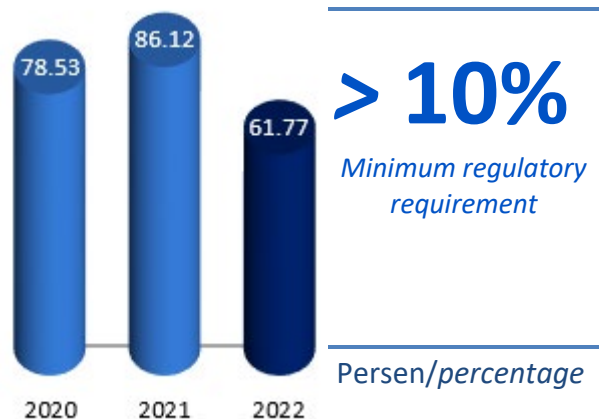
Total ekuitas
Total equity



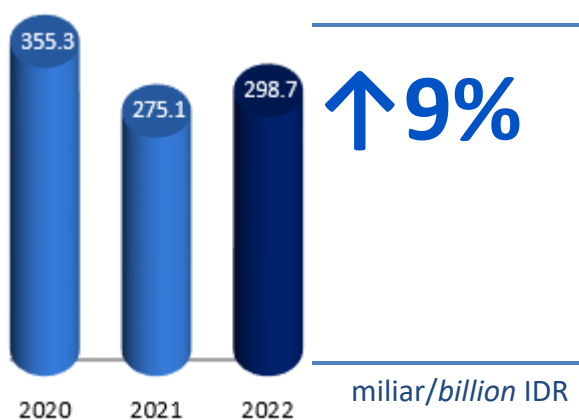
Cadangan modal
Regulatory capital



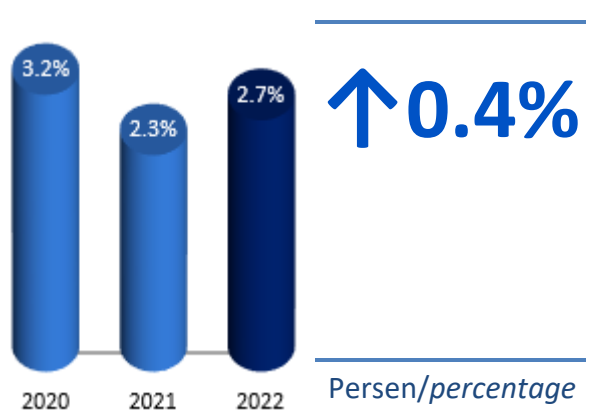
Rasio kecukupan modal (KPMM)
Capital adequacy ratio (CAR)



Pendapatan bunga bersih
Net interest income



Marjin bunga bersih
Net interest margin



Tabel 1 Ringkasan Data Keuangan Terpilih 5 Tahun Terakhir
Table 1 Five-year Summary of Selected Financial Data

(Dalam jutaan rupiah, kecuali dinyatakan lain)
(In million IDR, except otherwise stated)

	2022	2021	2020	2019	2018	
Laporan laba rugi						
Pendapatan Bunga Bersih	298,682	275,139	355,287	439,004	228,022	<i>Income statement</i> <i>Net interest income</i>
Pendapatan selain Bunga	101,421	151,184	277,913	62,613	123,445	<i>Non interest income</i>
Pendapatan Jumlah, setelah dikurangi beban bunga	400,103	426,323	633,200	501,617	351,467	<i>Total revenue, net of interest expense</i>
Cadangan kerugian penurunan nilai	(18,041)	1,097	5,092	-	-	<i>Allowance of impairment losses</i>
Beban selain bunga	(237,590)	(246,547)	(467,776)	(377,691)	(162,393)	<i>Non interest expense</i>
Laba sebelum beban pajak penghasilan	144,472	180,873	170,516	123,926	189,074	<i>Income before income tax</i>
Beban pajak penghasilan	(48,535)	(58,202)	(61,241)	(46,002)	(62,665)	<i>Income tax expense</i>
Pendapatan bersih	95,937	122,671	109,275	77,924	126,409	<i>Net income</i>
Neraca						
Jumlah Pinjaman yang diberikan - bersih	2,758,422	2,554,063	3,175,502	5,047,954	5,747,417	<i>Total loans - net</i>
Jumlah Aset	15,433,331	11,444,990	12,956,504	12,176,212	10,935,910	<i>Total assets</i>
Jumlah simpanan nasabah	5,951,849	4,095,014	3,493,315	3,290,213	3,182,674	<i>Total customers' deposits</i>
Jumlah liabilitas	14,715,440	10,812,817	12,447,711	11,757,697	10,599,996	<i>Total liabilities</i>
Jumlah ekuitas pemegang saham	717,891	632,173	508,793	418,515	335,914	<i>Total shareholders' equity</i>
Rasio Kinerja						
Tingkat pengembalian aset	1.1%	1.3%	1.3%	1.0%	2.1%	<i>Return on average assets</i>
Tingkat pengembalian ekuitas	2.4%	3.2%	3.0%	2.2%	5.2%	<i>Return on equity</i>
Marjin bunga bersih	2.7%	2.3%	3.2%	3.8%	2.9%	<i>Net interest margin</i>
Beban operasional pada pendapatan operasional	98.6%	97.7%	99.4%	98.4%	97.9%	<i>Operational expense to operational income</i>
Pinjaman bermasalah - bruto	0.0%	0.0%	0.0%	0.0%	0.0%	<i>Non performing loan - gross</i>
Pinjaman bermasalah - bersih	0.0%	0.0%	0.0%	0.0%	0.0%	<i>Non performing loan - net</i>
Cadangan kerugian penurunan nilai aset	0.3%	0.2%	0.2%	0.0%	0.0%	<i>Allowance of impairment losses to</i>
Rasio Modal						
Rasio Kecukupan Modal	61.8%	86.1%	78.5%	83.6%	54.7%	<i>Capital Adequacy Ratio</i>
Modal Utama	4,082,719	3,912,212	3,704,523	3,614,884	2,531,984	<i>Tier 1 capital</i>
Jumlah Modal	4,120,441	3,937,915	3,736,464	3,656,970	2,581,103	<i>Total capital</i>
Rasio Pengungkit	22.8%	31.1%	26.5%	-	-	<i>Leverage ratio</i>
Rasio Likuiditas						
Rasio Cakupan Likuiditas	358.0%	409.0%	853.6%	833.3%	877.4%	<i>Liquidity Coverage Ratio</i>
Rasio Pendanaan Stabil Bersih	254.0%	232.0%	256.6%	245.1%	290.5%	<i>Net Stable Funding Ratio</i>
Rasio Kepatuhan						
Pelanggaran Pemberian Batas Limit						<i>Violation of Legal Lending Limit</i>
Pihak berelasi	-	-	-	-	-	<i>Related party</i>
Pihak bukan berelasi	-	-	-	-	-	<i>Non-related party</i>
Kelebihan Batas Maksimum Pemberian Kredit						<i>Excess of Legal Lending Limit</i>
Pihak berelasi	-	-	-	-	-	<i>Related party</i>
Pihak bukan berelasi	-	-	-	-	-	<i>Non related party</i>
Cadangan Wajib Minimum						<i>Reserve Requirements</i>
Primari IDR	18.3%	15.8%	8.9%	11.0%	9.3%	<i>Primary IDR</i>
Mata uang asing	6.8%	7.7%	5.6%	9.2%	18.9%	<i>Foreign currency</i>
Posisi devisa neto	10.8%	6.3%	15.8%	12.6%	3.2%	<i>Net Open Position</i>

LAPORAN MANAJEMEN *MANAGEMENT REPORT*



Laporan Komisaris

Para Komisaris*) dengan bangga menyampaikan laporan kinerja yang baik yang telah dicapai oleh Bank of America N.A., Jakarta ("BANA Jakarta") di tahun 2022, terlepas dari dampak pandemi Covid-19 yang terus berlanjut dan isu-isu yang muncul terkait ketegangan geopolitik antara Rusia dan Ukraina. Bank tetap memiliki pandangan positif untuk bisnis di Indonesia.

Kami selalu berupaya memberikan arahan kepada Direksi dan Tim Manajemen Lokal ("LMT") melalui mekanisme yang diatur dalam hukum dan peraturan yang berlaku. Direksi dan LMT telah menjawab tantangan tersebut dengan tepat, sehingga membawa BANA Jakarta ke kinerja yang baik di tahun 2022.

Selama tahun 2022, kami mempertahankan komunikasi yang erat dan berkelanjutan dengan Direksi dan LMT untuk membahas masalah-masalah signifikan di Bank. Kami melibatkan Direksi dan LMT baik dalam rapat internal formal maupun informal dan mendorong mereka untuk selalu menerapkan dan menunjukkan prinsip-prinsip Tata Kelola Perusahaan yang baik serta mematuhi hukum dan peraturan yang berlaku.

Tinjauan Ekonomi Global dan Nasional

Aktivitas ekonomi di banyak negara di dunia menunjukkan pemulihan bertahap pasca pandemi Covid-19. Sementara itu, dunia menghadapi tantangan baru yang dipicu oleh ketegangan geopolitik antara Rusia dan Ukraina yang berujung pada krisis pangan dan energi global, gangguan rantai pasok, dan tekanan inflasi.

Banyak Bank Sentral berbagai negara mengeluarkan kebijakan untuk menaikkan suku bunga acuannya. *Federal Reserve ("The Fed")* menaikkan *Fed Funds Rate ("FRR")* sebanyak 7 kali selama tahun 2022, meningkat 425 bps dari 0.25% menjadi 4.5% pada Desember 2022. Hal ini menyebabkan perbedaan suku bunga yang lebih tinggi, penguatan US Dolar terhadap sebagian besar mata uang lainnya, serta terjadi arus kas keluar dari negara – negara berkembang, termasuk Indonesia.

Mengambil langkah *front-loaded, pre-emptive, dan forward-looking*, Bank Indonesia ("BI") merespon tingginya inflasi dan depresiasi Rupiah dengan menaikkan suku bunga acuan *BI 7-days Reverse Repo ("BI7DRR")* sebanyak 5 kali sebesar 200 bps selama tahun 2022, dari 3,5% menjadi 5,5%.

*) BANA Jakarta adalah salah satu cabang dari Bank of America N.A yang memiliki "Kuasi-Komisaris" yang menjalankan peran yang sama sebagai Komisaris pada anak perusahaan, untuk selanjutnya disebut sebagai "Komisaris".

Report of Commissioners

The Commissioners) are pleased to report that Bank of America N.A., Jakarta ("BANA Jakarta") recorded a good performance in financial year 2022, despite the persistent impacts of the Covid-19 pandemic and the emerging issues related to geopolitical tensions between Russia and Ukraine. The Bank continues to have positive outlook for the business in Indonesia.*

We have always endeavored to provide directions to the Directors and Local Management Team ("LMT") through the mechanisms stipulated in the prevailing laws and regulations. The Directors and LMT have promptly responded to these challenges, leading BANA Jakarta to a good performance in 2022.

During 2022, we maintained close and continuous communication with the Directors and LMT to discuss significant issues in the Bank. We engage with the Directors and LMT in both formal and informal internal meetings and encourage them to always apply and demonstrate Good Corporate Governance principles and comply with applicable laws and regulations.

Global and National Economic Overview

Economic activities in many countries across the world showed gradual recovery post Covid-19 pandemic. Meanwhile, the world faced new challenges, triggered by geopolitical tension between Russia and Ukraine that led to a global food and energy crisis, disruption in supply chains and inflationary pressures.

Many central banks of countries introduced policies to ease inflation, predominantly by issuing policy to raise its benchmark interest rates. The Federal Reserve ("the Fed") raised Fed Funds Rate ("FRR") 7 times during 2022, increasing by 425 bps from 0.25% to 4.5% by December 2022. This led to higher interest rate differentials, strengthening US Dollar against most of the other currencies, as well as cash outflow from developing countries, including Indonesia.

Taking a front-loaded, pre-emptive, and forward-looking step, Bank Indonesia ("BI") responded to the high inflation and depreciated Rupiah by increasing the benchmark rate, the BI 7-days Reverse Repo rate ("BI7DRR") 5 times by 200bps during 2022, from 3.5% to 5.5%.

*) BANA Jakarta is a branch of Bank of America N.A, which has "Quasi-Commissioners" who perform an analogous role as Commissioners for a subsidiary, Henceforth, they will be referred to as "Commissioners".

Di tengah ketidakpastian ekonomi global dan kenaikan inflasi, Indonesia mencatat pertumbuhan Produk Domestik Bruto ("PDB") sebesar 5,5% pada tahun 2022 dibandingkan dengan tahun sebelumnya, didukung oleh kinerja ekspor dan daya beli yang kuat. Inflasi dan inflasi inti dapat dikelola masing-masing sebesar 5,5% dan 3,4%. Nilai tukar Rupiah terdevaluasi terhadap USD namun relatif stabil, dengan kurs penutupan IDR 15.568/USD pada akhir Desember 2022. Cadangan devisa Indonesia mencapai USD 137,2 miliar pada akhir tahun 2022, surplus neraca berjalan sebesar USD 13,2 miliar dan surplus perdagangan tetap cukup besar dengan total surplus sebesar USD 54,46 miliar pada tahun 2022, yang merupakan nilai tertinggi sampai saat ini.

Pemantauan Penerapan Strategi Bank

Pengawasan kami terhadap implementasi strategi Bank, terutama menekankan pada pengawasan implementasi Rencana Bisnis Bank ("RBB") tahun 2022-2024. Berdasarkan Peraturan Otoritas Jasa Keuangan ("OJK") No. 5 / POJK.03 / 2016 tentang Rencana Bisnis Bank, yang kemudian ditambahkan dengan Surat Edaran OJK No. 12/SEOJK.03/2021 tentang Rencana Bisnis Bank, Dewan Komisaris wajib melakukan pengawasan terhadap pelaksanaan Rencana Bisnis Bank yang mencakup pelaksanaan kebijakan dan strategi manajemen. Hasil pengawasan tersebut tertuang dalam Laporan Dewan Komisaris atas Pelaksanaan Rencana Bisnis Bank yang disampaikan kepada Otoritas Jasa Keuangan setiap semester. Pada tahun 2022, kami memenuhi kewajiban tersebut dengan menyampaikan Laporan Komisaris terkait pelaksanaan strategi Bank sebagai berikut:

1. Surat No. 06/FIN/ VII/22 tanggal 26 Juli 2022 perihal Laporan Pengawasan Bank of America N.A., Jakarta Business Plan untuk Semester I – 2022.
2. Surat No. 03/FIN/I/23 tanggal 26 Januari 2023 perihal Laporan Pengawasan Bank of America N.A., Jakarta Business Plan untuk Semester II - 2022.

Frekuensi dan Metode Pendampingan Direksi

Para Komisaris menyediakan dukungan, masukan dan saran kepada para Direktur dimulai dari persiapan pembuatan rencana bisnis Bank sampai dengan implementasi dan evaluasi strategi prioritas Bank, dan implementasi ketentuan. Pelaksanaan tugas pengawasan dan penasehat dilakukan dengan mengadakan rangkaian rapat berkala *Local Management Team* ("LMT") dan rapat *Assets Liabilities Council* ("ALCO"), serta rapat internal *ad-hoc* Dewan Komisaris dan Direksi. Selama tahun 2022, kami menyelenggarakan 12 (dua belas) rapat LMT dan 4 (empat) rapat ALCO.

Despite global economic uncertainties and rising inflation, Indonesia recorded Gross Domestic Product ("GDP") growth by 5.5% year-on-year in 2022, supported by strong export performance and solid purchasing power. Inflation and core inflation rate were manageable at 5.5% and 3.4%, respectively. The Rupiah exchange rate was devaluated against USD but relatively stable, with closing rate at IDR 15,568/USD at the end of December 2022. Indonesia foreign exchange reserves stood at USD 137.2 billion at the end of 2022, the current account surplus was USD 13.2 billion, and the trade surplus remained sizeable with total surplus of USD 54.46 billion in 2022, which was a record high.

Monitoring of the Bank's Strategy Implementation

Our oversight of the implementation of the Bank's strategy, especially emphasizes the supervision of the implementation of the Bank Business Plan ("RBB") for 2022-2024. Based on the Financial Services Authority ("OJK") Regulation No. 5 / POJK.03 / 2016 concerning Bank Business Plan, which was supplemented with OJK Circular No. 12/SEOJK.03/2021 concerning Bank Business Plan, the Commissioners were required to supervise the implementation of the Bank's Business Plan which include implementation of management policies and strategies. The results of the supervision were contained in the Commissioners' Report on the Implementation of the Bank Business Plan submitted to the Financial Services Authority every semester. In 2022, we fulfilled this obligation by submitting Commissioners Reports related to the implementation of the Bank's strategy as follows:

1. *Letter No. 06/FIN/VII/22 dated 26 July 2022, regarding the Supervision Report of Bank of America N.A., Jakarta Business Plan for Semester I - 2022.*
2. *Letter No. 03/FIN/I/23 dated 26 January 2023, regarding the Supervision Report of Bank of America N.A., Jakarta Business Plan for Semester II – 2022.*

Frequency and Method of Advisory to the Directors

The Commissioners provides support, input and advice to the Directors ranging from the preparation of the Bank's business plan to the implementation and evaluation of the Bank's strategic priorities, and policy implementation. The implementation of supervisory and advisory duties was carried out by holding a series of periodic Local Management Team ("LMT") meetings and Assets Liabilities Council ("ALCO") meetings as well as well as ad-hoc internal meetings of the Commissioners and Directors. During 2022, we held 12 (twelve) LMT meetings, and 4 (four) ALCO meetings.

Penilaian Kinerja Direksi

Dewan Komisaris mengapresiasi Direksi yang telah melakukan upaya yang besar selama tahun 2022 untuk mengembangkan kekuatan baru ketika dimungkinkan dan mengambil langkah-langkah yang tepat dan berwawasan dalam menghadapi tantangan yang tidak dapat diprediksi sehingga Bank dapat mencatat kinerja keuangan dan non keuangan yang baik pada tahun 2022.

Pelaksanaan strategi dan inisiatif yang tepat oleh Direksi memainkan peran penting dalam respons efektif Bank terhadap perubahan makroekonomi dan dinamika bisnis. Manajemen risiko yang disiplin selalu menjadi hal penting dalam memitigasi potensi risiko, dan BANA Jakarta menjunjung tinggi budaya perbankan yang bijaksana untuk melalui pandemi. Hal ini akan tetap menjadi bagian penting dari pendekatan kami di masa mendatang.

Komisaris memahami BANA Jakarta membukukan penurunan Pendapatan bersih setelah pajak di tahun 2022 dibandingkan dengan 2021, yang terutama disebabkan oleh penurunan keuntungan perdagangan dan peningkatan cadangan kerugian penurunan nilai, sebagian diimbangi oleh peningkatan pendapatan bunga bersih dan efisiensi biaya operasional.

Peningkatan cadangan kerugian penurunan nilai sejalan dengan peningkatan eksposur mengikat, yang merupakan perhitungan formula dan bukan merupakan penurunan nilai sebenarnya. Kualitas aset Bank seluruhnya dalam kondisi dan kolektibilitas *performing*. BANA Jakarta tidak memiliki aset *non-performing* pada tahun 2022.

Direksi secara konsisten menjunjung tinggi tata kelola perusahaan yang baik dan manajemen risiko dengan prinsip kehati-hatian dalam melaksanakan rencana bisnis Bank sepanjang tahun. Permodalan dan likuiditas BANA Jakarta terjaga dengan baik, dengan Rasio Kecukupan Modal Minimum ("KPM") sebesar 61,8%, *Liquidity Coverage Ratio ("LCR")* sebesar 357,6%, dan *Net Stable Funding Ratio ("NSFR")* sebesar 254,1%.

Kinerja Bank di tahun 2022 menunjukkan pencapaian yang cukup baik, terutama di beberapa area seperti rentabilitas dan permodalan yang pencapaiannya di atas target, serta dalam menjaga likuiditas dan kualitas aset yang baik. Hal ini menunjukkan pengelolaan yang efektif oleh Direksi, sejalan dengan rencana bisnis Bank.

Dewan Komisaris senantiasa memberikan dukungan penuh kepada Direksi dalam mengarahkan Bank untuk mencapai kesuksesan di semua lini bisnis, dan secara khusus mengapresiasi pencapaian Direksi dan kinerja yang baik di tahun 2022 tanpa mengabaikan bisnis model yang telah ditetapkan, serta fokus pada **Responsible Growth** serta mempeluas jangkauan layanan Bank.

Assessment on the Performance of Directors

The Commissioners appreciates that the Directors' made great efforts throughout 2022 to develop new strengths where possible and took the appropriate and insightful measures in the face of unpredictable challenges. As a result, the Bank was able to maintain good financial and non-financial performance in 2022.

The Directors' execution of suitable strategies and initiatives played an essential role in the Bank's effective response to macroeconomic changes and business dynamics. Disciplined risk management has always been crucial in mitigating potential risk, and BANA Jakarta upheld its culture of prudent banking through the pandemic. This will remain an essential part of our approach for the foreseeable future.

The Commissioners recognizes BANA Jakarta recorded a lower Net Income after Tax in 2022 compared to 2021, which was primarily driven by a decrease of Trading profit and higher allowance for impairment losses, partially offset with higher Net Interest Income and efficiency of operational expenses.

The increase of allowance for impairment losses was in line with higher binding exposures, which was formula-driven rather than genuine impairment. The quality of the Bank's assets has all been in performing condition and collectability. BANA Jakarta does not have any non-performing assets in 2022.

The Directors consistently upheld good corporate governance and prudent risk management in implementing the Bank's business plan throughout the year. BANA Jakarta's capital and liquidity were well maintained, with Capital Adequacy Ratio ("CAR") at 61.8%, Liquidity Coverage Ratio ("LCR") at 357.6% and Net Stable Funding Ratio ("NSFR") at 254.1%.

The Bank's performance in 2022 shows quite good achievements, particularly in areas such as profitability and capital which were above targets, as well as in maintaining good liquidity and assets quality. This demonstrates effective management by the Directors, in line with the Bank's business plan.

*The Commissioners continue to provide full support to the Directors in directing the Bank to success in all business lines, and especially appreciate the Directors' achievements and good performance in 2022 while adhering to the established business model of focussing on **Responsible Growth** while further developing the Bank's wide range of services.*

Ikhtisar Rencana Bisnis oleh Direktur

Direksi memperkirakan tantangan yang dialami pada tahun 2022 akan berimplikasi pada tahun 2023. Kami dengan hati-hati telah menetapkan target pertumbuhan yang moderat untuk tahun 2023, sejalan dengan pemulihan ekonomi secara bertahap, dengan mempertimbangkan kondisi makro ekonomi, lingkungan perbankan, dan mempertimbangkan kapasitas internal. Dewan Komisaris meyakini bahwa Bank akan terus memperhatikan manajemen risiko, memperhatikan prinsip tata kelola perusahaan yang baik dalam segala situasi, dan memelihara struktur permodalan yang kuat.

Dewan Komisaris sependapat dengan Direksi tentang persiapan menghadapi tantangan dan peluang di masa depan. Pada tahun 2023, strategi Bank akan terus fokus pada mempertahankan portofolio klien *Global Multi National Companies ("MNC")* dan *Financial Institution ("FI")* yang beroperasi di Indonesia, serta perusahaan besar yang memenuhi standar pemilihan klien kami. Hal ini akan dicapai dengan menjaga hubungan dengan basis klien target melalui tim *Corporate Banking* kami, sehingga memberikan beragam produk dan layanan kepada klien kami, yang mana terus dikembangkan lebih lanjut dari waktu ke waktu. Strategi BANA Jakarta akan tetap eksklusif pada *corporate banking*, dan oleh karena itu kami tidak berencana menambah jaringan cabang kami. Sejalan dengan pengembangan portofolio Bank, kami akan menjaga kualitas aset dan tata kelola perusahaan yang baik sesuai dengan peraturan Bank Indonesia ("BI") dan Otoritas Jasa Keuangan ("OJK").

Penerapan Tata Kelola Perusahaan yang Baik

BANA Jakarta menerapkan prinsip dan praktik tata kelola perusahaan yang baik ("GCG") di semua tingkatan. GCG diwujudkan melalui transparansi, akuntabilitas, tanggung jawab, independensi dan kewajaran, serta sesuai dengan ketentuan yang berlaku. Bank memiliki Local Management Team ("LMT") yang menerapkan prinsip dan praktik tata kelola perusahaan yang baik di Bank, dan melakukan pengawasan Manajemen Risiko (dilakukan oleh fungsi manajemen risiko dan dibahas secara aktif dalam rapat LMT yang juga berfungsi sebagai Komite Manajemen Risiko Bank) didukung oleh tim yang berdedikasi tinggi dalam wilayah tersebut, untuk memastikan Bank beroperasi dalam kebijakan global keahlian risiko masing-masing, dan program AML / KYC yang kuat yang dibangun oleh kantor regional / pusat kami dan tim Manajemen Risiko Kepatuhan yang kuat yang dipimpin di kantor regional / pusat. BANA Jakarta berkomitmen untuk menjaga kepercayaan para *stakeholder* dan menjaga kinerja perusahaan dalam jangka panjang, melalui penerapan GCG secara terus menerus di semua aktivitas. Kami yakin penerapan GCG di BANA Jakarta telah berjalan dengan baik.

Business Plan Outlined by the Directors

The Directors foresee the challenges experienced in 2022 will have implications lasting well into 2023. We have prudently set a moderate growth target for 2023, in line with gradual economic recovery, by considering macroeconomic conditions, banking environment, and considering internal capacity. The Commissioners believe the Bank will continue to be mindful of risk management, observe the principle of good corporate governance in all circumstances, and maintain a strong capital structure.

The Commissioners concur with the Directors on preparations for future challenges and opportunities. In 2023, the Bank strategy will continue to focus on maintaining our portfolio of Global Multinational Companies ("MNC") and Financial Institution ("FI") clients operating in Indonesia, as well as selected large corporations that are within the Bank's client selection risk appetite. This will be achieved by maintaining our relationships with our target client base via our Corporate Banking team, thereby delivering a wide array of products and services to our clients. BANA Jakarta strategy will remain exclusively on wholesale banking, and we therefore do not plan any addition to our branch network. As we grow the Bank portfolio, we shall maintain the quality of assets and good corporate governance in accordance with Bank Indonesia ("BI") and Financial Service Authority ("OJK") regulations.

Implementation of Good Corporate Governance

BANA Jakarta implements good corporate governance ("GCG") principles and practices at all levels. GCG is realized through transparency, accountability, responsibility, independence, and fairness, and conforms to the prevailing regulations. The Bank has a Local Management Team ("LMT") that implements Good Corporate Governance in the Bank, and provides Risk Management oversight (performed by the risk management function and actively discussed in LMT meetings which also serves as the Bank's Risk Management Committee) supported by dedicated risk teams within the region, to ensure that the Bank is operating within the global policies of their respective risk expertise, and a strong AML / KYC program built by our regional/ head office and strong Compliance Risk Management team headed at regional/head office. BANA Jakarta is committed to preserving the trust of stakeholders and sustaining its long-term corporate performance, through the constant implementation of GCG in all activities. We believe that the implementation of GCG in BANA Jakarta has gone well.

Perubahan Susunan Komisaris

Selama tahun 2022 tidak terdapat perubahan susunan Komisaris BANA Jakarta.

Apresiasi untuk Seluruh Stakeholders

Kami menyadari bahwa pencapaian Bank tidak terlepas dari dukungan yang diberikan oleh seluruh *stakeholders*. Kami mengucapkan selamat kepada Direksi karena mengelola kinerja bisnis yang relatif stabil dan mempertahankan posisi keuangan yang kokoh, dan kami menghargai kontribusi semua staf terhadap kinerja BANA Jakarta secara keseluruhan, di tengah lingkungan bisnis yang sangat *challenging*. Kami ingin menyampaikan apresiasi kepada Otoritas Jasa Keuangan (“OJK”) dan Bank Indonesia (“BI”) yang telah menjalankan peran pengawasan dan dukungannya pada tahun ini, dan tahun-tahun mendatang. BANA Jakarta berkomitmen untuk memberikan kontribusi positif bagi perekonomian Indonesia dan memberikan nilai terbaik bagi rekan kerja kami, *customer* kami, *stakeholders*, dan masyarakat.

Changes in Composition of Commissioners

During 2022, there was no change of BANA Jakarta Commissioners’ structure.

Appreciation to All Stakeholders

We recognize that the Bank’s achievements are inseparable from the support given by all stakeholders. We congratulate the Directors for managing a relatively stable business performance and maintaining a steadfast financial position, and we appreciate all staff contribution to the overall performance of the BANA Jakarta, in the midst of a very challenging business environment. We would like to extend our appreciation to the Financial Services Authority (“OJK”) and Bank Indonesia (“BI”) for carrying out their supervisory roles and providing support this year, and in the years to come. BANA Jakarta is committed to making a positive contribution to the Indonesian economy and provide the best possible value for our teammates, our customers, stakeholders, and the community.

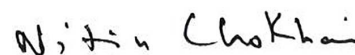
Jakarta, 30 April 2023



Andrew Briski
Commissioner



Nishith Mehta
Commissioner



Nitin Chokhani
Commissioner

Laporan Direksi

Dengan memprioritaskan *Responsible Growth*, Bank of America N.A., Jakarta (“BANA Jakarta”) dapat mengatasi berbagai tantangan dan mencapai hasil yang baik di tengah adanya ketegangan geopolitik yang kompleks, gangguan pasokan energi, tekanan inflasi dan dampak berkepanjangan dari pandemi Covid-19 yang masih berlanjut. BANA Jakarta terus memberikan layanan perbankan terbaik dengan bekerja bersama nasabah kami dalam membantu proses pemulihan ekonomi nasional. Terlepas dari tantangan tersebut, kami terus melakukan transformasi dan memperkuat kapabilitas bisnis Bank. Pada tahun 2022, Bank terus memperluas penawaran *Global Market* dengan meluncurkan produk lindung nilai suku bunga dan mengembangkan sistem layanan transaksi melalui implementasi BI-FAST – ekosistem transfer dana antar bank baru dari Bank Indonesia (“BI”) yang memfasilitasi pembayaran secara efisien, *real-time*, aman, dengan layanan operasi 24/7, seperti yang diamanatkan oleh *regulator*. Berkat dukungan nasabah, *regulator*, rekan kerja, Komisararis dan seluruh *stakeholders*, Bank telah melewati masa yang penuh tantangan ini dan memberikan hasil kinerja yang baik. Secara umum, BANA Jakarta mencapai target kinerja bisnisnya yang telah disesuaikan pada pertengahan tahun untuk mencerminkan kondisi di lapangan yang tak terduga.

Perkembangan Makro-ekonomi 2022

Terlepas dari pemulihan ekonomi global pasca-pandemi Covid-19, ketegangan geopolitik yang sedang berlangsung dan tindakan kontra-inflasi menimbulkan rintangan yang signifikan. Ketegangan ini telah mengganggu pasokan komoditas pangan dan energi yang menyebabkan inflasi dunia meningkat. Untuk mengatasi hal ini, banyak negara telah menaikkan suku bunga acuan mereka, yang meredam aktivitas ekonomi. Federal Reserve Amerika Serikat (“AS”) (“The Fed”) menaikkan federal fund rate nya dari 0,25% menjadi 4,50% selama taun 2022 sebagai langkah untuk meredam inflasi, yang berdampak pada penguatan Dolar AS. Akibatnya, negara-negara berkembang harus meresponi tekanan inflasi yang meningkat.

Untuk menjaga stabilitas dan menopang pemulihan ekonomi, Bank Indonesia (“BI”) menaikkan BI 7 Day Reverse Repo rate (BI7DRR) 200 bps sebanyak lima kali dari 3,50% menjadi 5,50% sampai dengan Desember 2022. Keputusan strategis ini diambil BI sebagai langkah maju, *pre-emptive* dan berwawasan ke depan, sebagai tanggapan terhadap tren kenaikan inflasi yang diperkirakan akan bertahan di tahun 2022 dan seterusnya.

Report of Directors

By prioritizing Responsible Growth, Bank of America N.A., Jakarta (“BANA Jakarta”) was able to overcome various challenges and achieve commendable results despite navigating through a complex landscape of geopolitical tensions, energy supply disruption, inflation pressures, and the lingering impact of the ongoing Covid-19 pandemic. BANA Jakarta continues to provide the best banking services by working alongside our customers in supporting the national economic recovery process. Despite the challenges, we continue to transform and strengthen the Bank’s business capabilities. In 2022, the Bank continued to expand Global market offerings by launching interest rate hedging product and enhancing transaction services system through the implementation of the BI FAST – a new interbank fund transfer ecosystem from Bank Indonesia that facilitates payments in an efficient, real-time, secure manner, with 24/7 operation, as mandated by the Regulator. Owing to the support of our customers, regulators, teammates, Commissioners and all stakeholders, the Bank has navigated this challenging time and delivered a commendable performance. In general, BANA Jakarta achieved its business performance targets, which were adjusted mid-year to reflect the unprecedented conditions on the ground.

Macro-economic Developments in 2022

Despite the global economy’s post-pandemic recovery from Covid-19, the ongoing geopolitical tensions and counter-inflation measures pose significant hurdles. These tensions have disrupted the supply of food and energy commodities, leading to heightened world inflation. To address this, many countries have raised their central bank interest rates, dampening economic activity. The United States (“US”) Federal Reserve (“The Fed”) increased its federal funds rate from 0.25% to 4.50% during 2022 as a measure to curb inflation, resulting in a strengthening of US Dollar. Consequently, developing countries have had to respond to the rising inflationary pressures.

To ensure stability and sustain economic recovery, Bank Indonesia (“BI”) increased the BI 7 Day Reverse Repo Rate (BI7DRR) by 200 bps on five occasions from 3.50% to 5.50% by December 2022. This strategic decision was made by BI in a front-loaded, pre-emptive, and forward-looking move, in response to the expected upward trend in inflation, forecasted to persist in 2022 and beyond.

Sebagai salah satu produsen komoditas terkemuka dunia, Indonesia mendapatkan manfaat dari peningkatan harga energy, yang pada akhirnya menghasilkan surplus neraca perdagangan yang kuat. Pemerintah telah menerapkan kebijakan fiskal yang strategis, di antaranya dengan menaikkan harga BBM bersubsidi dan memastikan kecukupan pasokan pangan nasional, untuk mengelola dampak ekonomi secara efektif dan memanfaatkan kondisi yang menguntungkan.

Dalam berbagai kesempatan, termasuk KTT G20 di Bali, pemerintah Indonesia telah melakukan beberapa kesepakatan bilateral untuk mendorong penanaman modal asing langsung di Indonesia. Kesepakatan yang dibuat oleh *The International Partners Group ("IPG")*, di bawah naungan *Just Energy Transition Partnership ("JETP")* dengan Indonesia di KTT G20 di Bali, mencakup komitmen untuk memobilisasi USD 20 miliar selama 3-5 tahun, dengan setengahnya di kontribusi sektor publik oleh IPG dan setengah sisanya akan difasilitasi oleh Glasgow Financial Alliance for Net Zero ("*GFANZ*"), di mana Bank of America termasuk sebagai anggota di dalamnya. Oleh karena itu, BANA Jakarta berkomitmen untuk mendukung JETP Indonesia yang berpartisipasi dalam inisiatif ekonomi hijau Indonesia, jika sesuai dan tepat guna.

Pada akhir tahun 2022, tingkat pertumbuhan PDB Indonesia mencapai 5,5% per tahun. Pertumbuhan ekonomi Indonesia sangat dipengaruhi oleh pelonggaran kegiatan sosial dan bisnis, menyusul pembatasan ketat yang diberlakukan pemerintah Indonesia selama dua tahun terakhir untuk mengendalikan penyebaran Covid-19. Pada akhir tahun 2022, Rupiah dihargai IDR 15,568/USD, lebih rendah 8.45% dibandingkan tahun 2021. Namun devaluasi Rupiah relatif tidak terlalu parah dibandingkan mata uang lain di kawasan.

Industri perbankan Indonesia menunjukkan pemulihan menjelang akhir tahun 2022. Menurut statistik Perbankan Indonesia, Dana Pihak Ketiga ("*DPK*") Perbankan meningkat sebesar 9,0% dan kredit mencatat pertumbuhan yang baik sebesar 11,3% pada tahun 2022. Rasio kecukupan modal perbankan Indonesia sebesar 25,4% dan rasio kredit bermasalah ("*Non Performing Loan/NPL*") dikelola dengan baik sebesar 2,6%. Secara keseluruhan hal tersebut menunjukkan momentum pemulihan bagi industri Perbankan di Indonesia.

Namun demikian, diperkirakan ketidakpastian ekonomi global akan berlanjut pada 2023, dipengaruhi berlanjutnya ketegangan geopolitik, fragmentasi ekonomi, serta kebijakan moneter kontraktif agresif di negara maju. BI menurunkan proyeksi PDB dunia dari 2,6% menjadi 2,3% pada 2023. Di dalam negeri, BI memperkirakan PDB akan melambat, namun tetap kuat di kisaran titik tengah 4,5% - 5,3%, dengan target tingkat inflasi 3,0% dengan margin of error $\pm 1\%$.

As one of the world's leading commodity producers, Indonesia has benefited from the rise in energy process, resulting in a strong trade balance surplus. The Government has implemented strategic fiscal policies, such as increasing subsidized fuel prices and ensuring adequate national food supply, to effectively manage the economic impact and capitalize on the favorable conditions.

In various opportunities, including G20 Summit in Bali, the Indonesian government has made several bilateral arrangements to encourage foreign direct investments in Indonesia. An agreement entered by The International Partners Group ("IPG"), under Just Energy Transition Partnership ("JETP") with Indonesia at the G20 Summit in Bali, includes a commitment to mobilize \$20 billion over three to five years, with half in public sector contributions by the IPG and the remaining half will be facilitated by the Glasgow Financial Alliance for Net Zero ("GFANZ") Working Group, which includes Bank of America as its member. Thus, BANA Jakarta is committed to support Indonesia's JETP by participating in Indonesia green economy initiatives, where appropriate.

By the end of 2022, Indonesia GDP growth rate reached 5.5% Year on Year. The growth of Indonesian economy has been significantly influenced by the relaxation of social and business activities, following the strict limitations imposed by the Indonesia government in the past two years to control the spread of Covid-19. As of the end of 2022, Rupiah was valued IDR 15,568/USD, which is 8.45% lower compared to 2021. However, the devaluation of Rupiah is comparatively less severe than other currencies in the region.

*The Indonesian banking industry shows recovery towards the end of 2022. According to Indonesia Banking statistics, Banking Third Party Fund ("*TPF*") increased by 9.0% and loans recorded good growth by 11.3% in 2022. The Indonesia banking Capital Adequacy ratio was 25.4% and non-performing loans ("*NPL*") was well managed at 2.6%. In overall it shows a momentum of recovery for Banking industry in Indonesia.*

However, it is anticipated that global economic uncertainty will persist in 2023, attributed to ongoing geopolitical tensions, economic fragmentation, as well as aggressive contractionary monetary policies in developed countries. BI lowered its projection for world GDP from 2.6% to 2.3% in 2023. Domestically, BI estimates a slowing down, yet remain strong GDP to the midpoint range of 4.5% - 5.3%, with target inflation rate of 3.0% with $\pm 1\%$ margin of error.

Penerapan Strategi Bank

Strategi dan kebijakan Bank disusun oleh Direksi dan Tim Manajemen Lokal ("LMT") yang diawasi oleh Dewan Komisaris. Dalam merumuskan strategi dan kebijakan Bank, Direksi mempertimbangkan pertumbuhan bisnis Bank. Direksi memberikan penjabaran sesuai kebutuhan untuk memastikan implementasi strategi dan kebijakan Bank tercapai, sesuai yang dituangkan dalam Rencana Bisnis Bank 2022-2024.

BANA Jakarta mengadopsi dan menerapkan praktik manajemen risiko yang konsisten dengan kebijakan bank secara global serta mengikuti prosedur dan struktur khusus yang diperlukan secara lokal untuk memastikan kepatuhan terhadap hukum dan persyaratan peraturan setempat yang berlaku dan terus berfokus pada tata kelola perusahaan yang baik. Bank menerapkan sejumlah kebijakan dan prosedur kerja internal untuk memitigasi risiko dan mengakomodasi kebutuhan keselamatan karyawan dalam setiap gangguan, seperti protokol kantor terpisah dan postur bekerja dari rumah, serta memanfaatkan berbagai solusi teknologi untuk menjaga komunikasi secara eksternal dan internal. Dengan perubahan substansial pada lingkungan kerja ini, karyawan kami dapat tetap produktif, mempertahankan kinerja dan memberikan hasil terlepas dari segala kendala yang ada.

Setelah berhasil menerapkan Teknologi Informasi ("TI") Perbankan di dalam negeri pada tahun 2020, kami terus mengembangkan kapabilitas Global Market, di mana pun hal ini bermanfaat bagi penawaran perbankan kami. Setelah sukses meluncurkan produk lindung nilai *cross currency* pada tahun 2021, BANA Jakarta meluncurkan solusi lindung nilai suku bunga pada tahun 2022. BANA Jakarta juga meluncurkan sistem pembayaran *real time* BI-FAST pada tahun 2022 untuk mendukung inisiatif Sistem Pembayaran Nasional Bank Indonesia dan untuk melayani nasabah kami dengan memberikan pelayanan lebih baik dengan operasi 24/7. Untuk meningkatkan aktivitas perbankan korporat global kami dan meningkatkan pengalaman klien kami, kami telah memperkenalkan aplikasi CashPro pada akhir tahun 2022. Aplikasi ini menawarkan akses yang lebih cepat dan lebih intuitif, sehingga memudahkan klien kami untuk menggunakan dan memberikan pengalaman yang lebih ramah pengguna. Kami akan terus melakukan pengembangan sistem pembayaran sesuai dengan arahan dari otoritas sistem pembayaran.

Bank's Strategy Implementation

The Bank's strategies and policies are prepared by the Directors and Local Management Team ("LMT"), which is overseen by the Commissioners. In formulating the Bank's strategies and policies, the Directors take into account the Bank's business growth. The Directors provided elaboration as needed to ensure the implementation of the Bank's strategy and policies are achieved, as outlined in the 2022-2024 Bank Business Plan.

BANA Jakarta adopts and implements risk management practices that are consistent with the policies of the bank globally while also adhering to specific procedures and structures required locally to ensure compliance with applicable local laws and regulatory requirements and continued focus on effective good corporate governance. The Bank implemented a number of internal policies and working procedures to mitigate risks and accommodate our employees' safety needs in any disruptions, such as split office protocol and work-from home posture, as well as making use of various technological solutions to maintain external and internal communications. With these substantial changes to the work environment, our employees were able to remain productive, maintaining performance and delivering results despite the interruptions.

After successfully implementing the Banking Information Technology ("IT") on-shore in 2020, we continue to expand Global Markets capabilities, wherever this would be beneficial to our core banking offering. After the successful launch of cross currency hedging product in 2021, BANA Jakarta launched interest rate hedging solution in 2022. BANA Jakarta also launched BI-FAST real time payment system in 2022 to support Bank Indonesia National Payment System initiatives and to serve our customers with better transaction experience with 24/7 operation. In order to enhance our global corporate banking activities and improve our clients' experience, we have introduced CashPro app at the close of 2022. This app offers faster and more intuitive access, making it easier for our clients to use and providing a more user-friendly experience. We will continue to perform necessary enhancement on payment systems as per guidance from the payment system authorities.

Pencapaian di tahun 2022

Secara keseluruhan, kami percaya bahwa penerapan strategi dan kebijakan Bank dilakukan secara tepat sepanjang tahun 2022 dan telah membuahkan hasil yang baik. Total aset BANA Jakarta meningkat 35% menjadi Rp 15,4 triliun, dengan pertumbuhan kredit sebesar 8,6% yoy, dari Rp 2,6 triliun pada 2021 menjadi Rp 2,8 triliun pada 2022. Selanjutnya, aset produktif lainnya berupa obligasi Pemerintah yang berkontribusi 28% dari total aset Bank meningkat 9,9%, dari Rp 3,9 triliun pada 2021 menjadi Rp 4,3 triliun pada 2022. Kualitas aset tetap terjaga dengan nihilnya kredit bermasalah pada tahun 2022.

15.4T
BANA Jakarta's
total asset, up 35%
year-over-year

8.6%
increase in
Loans
year-over-year

43.0%
increase in
Deposits
year-over-year

Upaya Bank untuk mendorong pertumbuhan simpanan nasabah juga membuahkan hasil positif, dengan peningkatan sebesar 43% yoy, dari Rp 4,2 triliun pada tahun 2021 menjadi Rp 6,0 triliun pada tahun 2022, yang terutama dikontribusikan oleh peningkatan rekening giro.

Sejalan dengan pertumbuhan kredit dan posisi likuiditas yang terjaga, Bank mampu membukukan pendapatan bunga bersih yang lebih tinggi sebesar 8,6% yoy, dari Rp 275,1 miliar menjadi Rp 298,7 miliar pada tahun 2022. Pendapatan selain bunga dari segmen perbankan juga meningkat 37% yoy dari Rp65,5 miliar pada 2021 menjadi Rp 90,0 miliar pada 2022. Pendapatan non-bunga dari pendapatan perdagangan *global market* menurun pada tahun 2022. Hal ini terutama didorong oleh peningkatan imbal hasil surat berharga yang didorong oleh kenaikan suku bunga acuan oleh Federal Reserve dan Bank Indonesia. Hal ini menyebabkan penurunan kinerja keseluruhan dari sekuritas yang dapat dipasarkan yang ada dan memberikan tekanan signifikan pada kinerja perdagangan.

95.9Bn
BANA Jakarta's
Net income
after tax

8.6%
Increase in
NII
year-over-year

3.6%
Efficiency in
Operational expense
year-over-year

Bank secara efisien mengelola biaya operasional pada tahun 2022 dengan mempertahankannya sedikit lebih rendah sebesar 3,6% dibandingkan dengan biaya operasional yang dikeluarkan pada tahun 2021. Bank menutup tahun 2022 dengan laba bersih yang cukup baik sebesar Rp 95,9 miliar.

Achievements in 2022

Overall, we believe that the application of the Bank's strategies and policies was carried out in an appropriate manner throughout 2022 and it has produced good results. BANA Jakarta's total assets increased by 35% to IDR 15.4 trillion, with loan growth of 8.6% yoy, from IDR 2.6 trillion in 2021 to IDR 2.8 trillion in 2022. Further, other earning assets in the form of Government bonds, which contributes 28% of the Bank's total assets, increased by 9.9%, from IDR 3.9 trillion in 2021 to IDR 4.3 trillion in 2022. Asset quality remains sound with nil non-performing loans in 2022.

The Bank's effort to foster growth in customers' deposits yielded a positive result as well, with an increase of 43% yoy, from IDR 4.2 trillion in 2021 to IDR 6.0 trillion in 2022, which was predominantly contributed by the increase in current account.

In line with the loan growth and well-maintained liquidity position, the Bank was able to record higher net interest income by 8.6% yoy, from IDR 275.1 billion to IDR 298.7 billion in 2022. Non-interest income from banking segment also increased by 37% yoy from IDR 65.5 billion in 2021 to IDR 90.0 billion in 2022. Non-interest income from global market trading revenue decreased in 2022. It was primarily driven by an increase in yields on securities which was driven by a rise in benchmark interest rate by both Federal Reserve and Bank Indonesia. This led to a decrease in the overall performance of existing marketable securities and exerting significant pressure on the trading performance.

The Bank efficiently managed its operational cost in 2022 by maintaining it slightly lower by 3.6% compared to operational cost incurred in 2021. The Bank closed the year of 2022 with a fairly good net income at IDR 95.9 billion.

Posisi likuiditas Bank tetap kuat dengan Liquidity Coverage Ratio ("LCR") sebesar 357,6% dan Net Stable Funding Ratio ("NSFR") sebesar 254,1%.

Perbandingan Antara Target dan Hasil

Pencapaian target BANA Jakarta tercermin dari realisasi Rencana Bisnis Bank ("RBB") 2022. Mempertimbangkan risiko dari dampak kondisi ekonomi makro pada tahun 2022, BANA Jakarta telah cukup berhasil mencapai sebagian besar target yang ditetapkan dalam RBB. Jika dibandingkan dengan target 2022, total aset tersebut 17% lebih tinggi dari target. Total pinjaman di bawah target. Sementara itu, simpanan nasabah mampu membukukan target pencapaian sebesar 137%, dengan komposisi 87%-giro dan 13%-deposito.

Begitu juga dengan profitabilitas, realisasi laba bersih mencatatkan pencapaian yang jauh lebih tinggi dari target, didukung oleh realisasi Return to Assets ("ROA"), Return of Equity ("ROE") dan Net Interest Margin ("NIM") melebihi target. Modal BANA Jakarta juga mencatatkan kinerja yang baik pada tahun 2022, dengan realisasi Capital sebesar Rp 4,1 triliun dan Rasio Kecukupan Modal ("Capital Adequacy Ratio/CAR") sebesar 61,8%.

Berdasarkan Peraturan Otoritas Jasa Keuangan ("OJK") No. 5/POJK.03/2016 tentang Rencana Bisnis Bank, yang dilengkapi dengan Surat Edaran OJK No. 12/SEOJK.03/2021 tentang Rencana Bisnis Bank, Direksi wajib menyampaikan realisasi Rencana Bisnis Bank. Hasil pemantauan tersebut tertuang dalam Laporan Realisasi Rencana Bisnis Bank yang disampaikan kepada Otoritas Jasa Keuangan setiap triwulan. Untuk tahun 2022, kami memenuhi kewajiban ini dengan menyampaikan Laporan Realisasi Rencana Bisnis Bank sebagai berikut:

1. Surat No. 03/FIN/IV/22 tanggal 25 April 2022 perihal Laporan Realisasi Bank of America N.A., Jakarta Business Plan Kuartal I-2022.
2. Surat No. 05/FIN/VII/22 tanggal 26 Juli 2022 perihal Laporan Realisasi Bank of America N.A., Jakarta Business Kuartal II-2022.
3. Surat No. 03/FIN/X/22 tanggal 27 Oktober 2022 perihal Laporan Realisasi Bank of America N.A., Jakarta Business Plan Kuartal III-2022.
4. Surat No. 02/FIN/I/2023 tanggal 26 Januari 2023 perihal Laporan Realisasi Bank of America N.A., Jakarta Business Plan Kuartal IV-2022.

Manajemen Tantangan

Ketidakpastian ekonomi nasional dan global pada saat ini menimbulkan tantangan di masa yang akan datang. Pemulihan ekonomi dari dampak pandemi Covid-19 belum

The Bank's liquidity position remained strong with Liquidity Coverage Ratio ("LCR") of 357.6% and Net Stable Funding Ratio ("NSFR") of 254.1%.

Comparison of Targets and Results

BANA Jakarta's target accomplishment is reflected in the realization of the 2022 Bank's Business Plan ("RBB"). Considering the risks from the impact of macro-economic condition in 2022, BANA Jakarta has been quite successful in achieving most of the targets set out in the RBB. When compared to the 2022 target, the total asset was 17% higher than target. The total loan was below target. Meanwhile, customer deposits were able to record a target achievement of 137%, with composition of 87%-current account and 13%-time deposits.

Likewise with profitability, realization of net income recorded the achievement much higher than target, supported by the realization of Return to Assets ("ROA"), Return of Equity ("ROE") and Net Interest Margin ("NIM") exceeded target. BANA Jakarta capital also recorded a good performance in 2022, with the realization of Regulatory Capital of IDR 4.1 trillion and Capital Adequacy Ratio ("CAR") of 61.8%.

Based on the Financial Services Authority ("OJK") Regulation No. 5 / POJK.03 / 2016 concerning Bank Business Plans, which was supplemented with OJK Circular No. 12/ SEOJK.03/2021 concerning Bank Business Plan, Directors were required to submit the realization of Bank's Business Plan. The results of the monitoring were contained in the Realization of Bank Business Plan Report submitted to the Financial Services Authority every quarter. For 2022, we fulfilled this obligation by submitting Realization of Bank's Business Plan Report as follows:

1. *Letter No. 03/FIN/IV/22 dated 25 April 2022, regarding the Realization Report of Bank of America N.A., Jakarta Business Plan Quarter 1-2022.*
2. *Letter No. 05/FIN/VII/22 dated 26 July 2022, regarding the Realization Report of Bank of America N.A., Jakarta Business Plan Quarter II-2022.*
3. *Letter No. 03/FIN/X/22 dated 27 October 2022, regarding the Realization Report of Bank of America N.A., Jakarta Business Plan Quarter III-2022.*
4. *Letter No. 02/FIN/I/2023 dated 26 January 2023, regarding the Realization Report of Bank of America N.A., Jakarta Business Plan Quarter IV-2022.*

Management of Challenges

The current state of uncertainty in the national and global economy poses a forthcoming challenge. The economic recovery from the effects of the Covid-19 pandemic is not

sepenuhnya tercapai, masalah nilai tukar dan inflasi global tetap akan sangat dinamis.

Industri perbankan menghadapi persaingan yang meningkat dalam mengamankan posisi likuiditas yang menguntungkan karena kenaikan suku bunga acuan. Persaingan ini semakin diintensifkan oleh pesatnya pertumbuhan *start-up fintech* dan kelompok konglomerat yang mengakuisisi bank-bank di Indonesia, di mana mereka telah menunjukkan pertumbuhan aset dan pendanaan yang signifikan, yang menyebabkan meningkatnya persaingan dalam penyaluran kredit.

Lingkungan suku bunga yang lebih tinggi tentunya akan berdampak pada *Cost of Fund ("COF")* dan imbal hasil, yang berpotensi berdampak pada profitabilitas Bank jika tidak dikelola dengan hati-hati.

Untuk mengatasi tantangan di atas, BANA Jakarta akan fokus untuk mempertahankan dan memperluas hubungan kami dengan basis klien target kami melalui tim *Corporate Banking* kami. Bank juga akan meningkatkan kemampuan pendanaan Rupiah dari berbagai sumber dan berfokus untuk memperbaiki komposisi dana murah, untuk dapat mendukung penyaluran kredit dengan suku bunga yang kompetitif. Selanjutnya, Bank juga akan bertujuan untuk meningkatkan pendapatan berbasis biaya melalui perluasan kemampuan *Global market* dan peningkatan layanan transaksi, yang dapat mendukung penawaran perbankan inti kami.

Prospek Bisnis

Prospek bisnis BANA Jakarta dipengaruhi oleh faktor internal dan eksternal. Faktor internal meliputi sumber daya manusia Bank untuk mempertahankan dan mengembangkan kapabilitas inti serta mengamankan peluang bisnis. Faktor eksternal yang mempengaruhi prospek bisnis Bank antara lain kondisi makro ekonomi, politik, sosial, teknologi, lingkungan, dan regulasi.

Dengan ketegangan geopolitik dan tekanan inflasi yang masih berlanjut, kami memperkirakan akan ada potensi perlambatan ekonomi global pada tahun 2023. Namun, ekonomi Indonesia diperkirakan akan tetap kuat dengan PDB berkisar 4,5% - 5,3% pada tahun 2023, lebih kuat dibandingkan dengan kebanyakan negara lain. Ekonom kami memperkirakan suku bunga acuan Bank Indonesia masih berpeluang meningkat sejalan denganantisipasi volatilitas Rupiah dan penyesuaian kebijakan pengetatan di bidang moneter.

Pada tahun 2023, strategi Bank akan terus fokus mempertahankan portofolio klien Global MNC dan FI yang beroperasi di Indonesia, serta perusahaan besar yang memenuhi standar pemilihan klien kami. Hal tersebut dapat dicapai dengan menjaga hubungan baik dengan

yet fully achieved, and the global exchange rates and inflation remains highly dynamic.

The banking industry is facing increased competition in securing favourable liquidity position due to rising benchmark interest rates. This competition is further intensified by the rapid growth of fintech start-ups and conglomerate groups which acquired banks in Indonesia, which have demonstrated significant asset and funding growth, which led to increasing competition in lending.

The higher interest rate environment will certainly have an impact on the Cost of Fund ("COF") and yield, which will potentially impact the Bank's profitability if it is not managed carefully.

To overcome the above challenges, BANA Jakarta will focus to maintain and expand our relationships with our target client base via our Corporate Banking team. The Bank will also enhance our IDR funding capabilities from various sources and focus to improve the composition of low-cost fund, to be able to support lending with competitive interest rates. Further, the Bank will also aim to increase fee-based income through expansion of Global market capabilities and transaction services enhancement, which could support our core banking offerings.

Business Prospects

BANA Jakarta's business prospects are influenced by internal and external factors. Internal factors include the Bank's human resources to retain and develop core capabilities and securing business opportunities. External factors that influence the Bank's business prospects include macro-economic, political, social, technology, environmental, and regulatory conditions.

With the geopolitical tensions and ongoing inflationary pressures, we expect there will be a potential global economic slowdown in 2023. However, Indonesia's economy is expected to remain strong with GDP ranging 4.5% - 5.3% in 2023, stronger than most other countries. Our economist estimated that Bank Indonesia's benchmark interest rate still has the opportunity to increase in line with the anticipation of Rupiah volatility and adjustments to monetary tightening policies in the United States.

In 2023, the Bank strategy will continue to focus on maintaining our portfolio of Global MNC and FI clients operating in Indonesia, as well as large corporates that meet our client selection standards. This will be achieved by maintaining our relationships with our target client base

klien target melalui tim *Corporate Banking* kami, sehingga memberikan beragam produk dan layanan kepada klien kami, yang mana terus dikembangkan lebih lanjut dari waktu ke waktu.

Strategi BANA Jakarta akan tetap eksklusif pada *Corporate Banking*, dan oleh karena itu kami tidak berencana menambah jaringan kantor cabang kami. Sejalan dengan pengembangan portofolio Bank, kami akan menjaga kualitas aset dan tata kelola perusahaan yang baik sesuai dengan ketentuan Bank Indonesia dan Otoritas Jasa Keuangan (“OJK”).

Di tahun 2023, kami juga akan terus meningkatkan kinerja Bank; berikut langkah-langkah penting yang sedang dilakukan.

1. Untuk memperdalam hubungan kami dengan basis klien target kami dari MNC Global dan FI yang beroperasi di Indonesia. Kami juga akan memperluas basis klien kami yang memenuhi strategi klien target kami.
2. Strategi kami untuk mencapai target pinjaman dan meningkatkan rasio RIM pada tahun 2023 adalah dengan berfokus pada implementasi pinjaman baru pada pipeline saat ini dan meningkatkan utilisasi fasilitas kredit yang ada. Dalam membangun dan menerapkan pinjaman baru, kami bekerja sama dengan tim regional dan global dalam memanfaatkan investasi baru untuk Indonesia. Untuk meningkatkan utilisasi fasilitas kredit yang ada, kami terus memberikan harga pasar yang kompetitif bersamaan dengan profil pengembalian risiko yang dapat diterima oleh Bank.
3. Kami akan terus menjajaki peluang untuk melakukan pembiayaan inklusif kepada lembaga keuangan khusus, serta untuk membeli obligasi pemerintah yang memenuhi syarat untuk memenuhi target RPIM Bank.
4. Untuk mengeksplorasi kelayakan membangun lebih lanjut kemampuan *Global market* kami, misalnya dengan menambahkan produk baru di mana pun ini akan bermanfaat bagi penawaran perbankan inti kami.
5. Untuk menjaga kemampuan pendanaan IDR kami dari berbagai sumber.
6. Kami mengadopsi dan menerapkan praktik manajemen risiko yang konsisten dengan kebijakan bank secara global sambil juga mematuhi prosedur dan struktur khusus yang diperlukan secara lokal untuk memastikan kepatuhan terhadap persyaratan peraturan setempat yang berlaku.
7. Terus fokus pada tata kelola perusahaan yang efektif dan baik.

via our Corporate Banking team, thereby delivering a wide array of products and services to our clients which continue to be further developed over time.

BANA Jakarta strategy will remain exclusively on wholesale banking, and we therefore do not plan any addition to our branch network. As we grow the Bank portfolio, we shall maintain the quality of assets and good corporate governance in accordance with Bank Indonesia and Financial Service Authority (“OJK”) regulations.

In 2023, we will also continue to improve the Bank’s performance; the following key steps are being taken.

1. *To deepen our relationships with our target client base of Global MNCs and FIs operating in Indonesia. We will also look to expand our client base that meets our target client strategy.*
2. *Our strategy to achieve loan target and to improve RIM ratio in 2023 is by focusing on implementation of new loan on current pipelines and improve utilization on existing credit facilities. In building up and implementing new loan, we are working together with regional and global team in tapping new investment to Indonesia. To improve utilization on existing credit facilities, we continue to provide competitive market price in conjunction with risk return profile acceptable to the Bank.*
3. *We will continue to explore the opportunity to perform inclusive financing to special financial institutions, as well as to purchase the eligible Indonesia government bonds in order to fulfil the Banks’ RPIM target.*
4. *To explore the feasibility of further building on our Global Markets capabilities, for example by adding new products wherever this would be beneficial to our core banking offering.*
5. *To maintain our IDR funding capabilities from various sources.*
6. *We adopt and implement risk management practices that are consistent with the policies of the bank globally while also adhering to specific procedures and structures required locally to ensure compliance with applicable local regulatory requirements.*
7. *Continue to focus on effective good corporate governance.*

Pengembangan Penerapan Tata Kelola Perusahaan yang Baik

Bank of America, N.A. Cabang Indonesia (“BANA Jakarta”) terus mengembangkan tata kelola perusahaan yang baik/ Good Corporate Governance (“GCG”) sejalan dengan praktik terbaik yang selalu memberikan perlindungan yang memadai dan perlakuan yang adil kepada nasabah sesuai dengan nilai yang diterapkan di Bank of America global.

Kami percaya kinerja baik yang berkelanjutan dapat dipertahankan jika Bank dapat menerapkan prinsip-prinsip GCG secara konsisten dan berkelanjutan. Oleh karena itu, penerapan GCG tidak hanya merupakan suatu kewajiban, tetapi merupakan landasan penting dalam menjalankan bisnis untuk memaksimalkan manfaat dan nilai tambah bagi stakeholders serta untuk menjaga kelangsungan bisnis.

Kami memastikan penerapan prinsip-prinsip GCG di setiap aspek bisnis dan di semua tingkatan organisasi, yang mana diimplementasikan dalam pilar GCG misalnya: pelaksanaan tugas dan tanggung jawab Komisaris dan Direksi; kelengkapan dan pelaksanaan tugas Komite yang menjalankan fungsi pemantauan efektivitas penerapan GCG; penerapan fungsi kepatuhan dan manajemen risiko; rencana strategis perusahaan; dan berbagai pengungkapan informasi yang berkaitan dengan aktivitas dan keuangan Bank.

Sesuai ketentuan yang berlaku, BANA Jakarta telah melakukan penilaian atas penerapan GCG Bank dan peringkatnya adalah “2” atau Baik yang menunjukkan penerapan prinsip-prinsip GCG yang memadai.

Perubahan Susunan Direksi

BANA Jakarta memiliki 4 (empat) Direktur. Selama tahun 2022, tidak terdapat perubahan susunan Direksi BANA Jakarta. Profil Direksi dapat dilihat pada bagian profil perusahaan pada laporan ini pada halaman 30- 34.

Development of Implementation of Good Corporate Governance

Bank of America, N.A. Indonesian branch (“BANA Jakarta”) continues to develop Good Corporate Governance (GCG) in line with best practices that are continuously provide adequate protection and fair treatment to customer in accordance with the value applied in Bank of America globally.

We believe that a sustainable good performance can be maintained if the Bank can implement GCG principles consistently and sustainably. Therefore, the implementation of GCG is not only an obligation, but an important foundation in conducting business to maximize benefits and added value for stakeholders and maintain business continuity.

We ensure the implementation of GCG principles in every aspect of the business and in all levels of the organization, which are implemented in the GCG pillar e.g. the implementation of the duties and responsibilities of the Commissioners and Directors; completeness and implementation of the duties of the Committees that carry out the function of monitoring the effectiveness of the implementation of GCG; implementation of compliance and risk management functions; strategic plan of the company; and various disclosures of information related to the Bank's activities and finances.

In accordance with the prevailing regulation, BANA Jakarta has performed self-assessment on the implementation of GCG and the rating is “2” or Good which indicates adequate implementation of GCG principles.

Changes in Composition of Directors

BANA Jakarta has 4 (four) Directors. During 2022, there was no change of BANA Jakarta Directors' structure. Directors' profiles can be found in the company profile section of this report on pages 30 - 34.

Apresiasi untuk Semua Stakeholders

Atas nama Direksi, kami mengucapkan terima kasih dan apresiasi yang setinggi-tingginya kepada Dewan Komisaris atas pengawasan dan nasihatnya. Kami ingin menyampaikan apresiasi kami kepada semua *stakeholders*, atas dukungan, kepercayaan dan kerjasamanya. Kami juga ingin menyampaikan penghargaan kami kepada regulator atas dukungan dan bimbingan yang berkelanjutan, yang membantu kami secara konsisten meningkatkan dan mematuhi praktik prinsip kehati-hatian; dan terima kasih dan penghargaan yang sebesar-besarnya kepada seluruh karyawan atas komitmen dan dedikasinya, serta dukungannya untuk pencapaian Visi, Misi dan Rencana Bisnis Bank di tahun 2022. Terakhir, kepada seluruh nasabah dan mitra bisnis, merupakan kebanggaan bagi Bank of America, NA, Jakarta untuk dapat melayani Anda, dan atas kepercayaan Anda kami ucapkan terima kasih.

Appreciation to All Stakeholders

On behalf of the Directors, we wish to express our utmost gratitude and appreciation to the Commissioners for their supervision and advice. We would like to extend our appreciation to all stakeholders, for their support, trust and cooperation. We also wish to express our appreciation to the regulators for the ongoing support and guidance, which helps us consistently improve and adhere the practice of prudential principles; and our gratitude and deepest appreciation to all employees for their commitment and dedication, as well as support to accomplish the Bank's Vision, Mission, and Business Plan in 2022. Finally, to all customers and partners, it was a pride for Bank of America N.A., Jakarta to be able to serve you, and we thank you for your trust.

Jakarta, 30 April 2023

Mewakili Para Direktur/On behalf of the Directors



Mira Arifin
Country Manager

PROFIL BANK BANK PROFILE

Sejarah Singkat dan Informasi Umum

Bank of America, N.A., Jakarta (“BANA Jakarta”) adalah satu-satunya cabang dari Bank of America N.A yang berkantor pusat di Charlotte, Amerika Serikat. Bank mulai beroperasi sebagai bank umum sejak tanggal 25 Juni 1968 berdasarkan Surat Keputusan Menteri Keuangan No. D.15.6.3.29 tanggal 25 Juni 1968, sedangkan penunjukan sebagai bank devisa adalah berdasarkan Surat Keputusan Direksi Bank Indonesia No. 4/13-Kep.Dir tertanggal 27 Juni 1968.

Bank of America, National Trust and Savings Association bergabung dengan Nations Bank, National Association pada tanggal 23 Juli 1999. Sesuai dengan persetujuan merger yang dikeluarkan oleh Comptroller of the Currency Administrator of National Banks pada tanggal 19 Juli 1999, Bank Indonesia telah menyetujui perubahan nama dan menerbitkan Surat Keputusan Gubernur Bank Indonesia Nomor: 1/16/KEP.GBI/1999 menetapkan bahwa Bank of America, National Trust and Savings Association kantor cabang Jakarta menjadi Kantor Cabang Bank of America, National Association. Perubahan nama tersebut juga telah diumumkan di surat kabar Bisnis Indonesia pada bulan September 1999.

Kebijakan dalam pengelolaan operasional yang ada pada Bank didasarkan pada kebijakan-kebijakan yang diberikan oleh kantor pusat dan sesuai dengan peraturan-peraturan yang dikeluarkan oleh Bank Indonesia, Otoritas Jasa Keuangan (“OJK”) dan otoritas lainnya. Dari segi pelaporan, Bank harus diwajibkan untuk mengirimkan laporan kepada Bank Indonesia, Otoritas Jasa Keuangan, dan otoritas lainnya sesuai dengan peraturan yang berlaku dan juga kepada kantor regional yang berkedudukan di Hong Kong dan Singapura.

BANA Jakarta berlokasi di Jakarta, Indonesia. Alamat yang terdaftar adalah Sequis tower level 25, Jl. Jend Sudirman Kav 71, Jakarta. Telepon +6221 2955 3723, fax: +622129553777. Website: www.bofam.com

Visi dan Misi

Visi global BAC adalah menjadi perusahaan jasa keuangan terbaik di dunia. Kami melayani klien di seluruh dunia dengan operasi yang berbasis di lebih dari 35 negara, menyediakan jasa perbankan, investasi, manajemen aset dan produk dan jasa manajemen keuangan dan manajemen risiko lainnya. Di Amerika Serikat, kurang lebih 67 juta konsumen dan usaha kecil menikmati kenyamanan sekitar 3.900 kantor perbankan ritel kami dan 16.000 ATM dan platform perbankan digital (www.bankofamerica.com) dengan 44 juta pengguna aktif, termasuk lebih dari 35 juta nasabah mobile yang

Brief History and General Information

Bank of America, N.A., Jakarta (“BANA Jakarta”) is the only Indonesian branch of Bank of America, NA, whose head office is in Charlotte, USA. The Bank started operations in Indonesia on 25 June 1968 based on the Decree of the Ministry of Finance No. D.15.6.3.29 dated 25 June 1968 and was permitted as a foreign exchange bank vide the Decree of the Directors of Bank Indonesia Director No. 4/13-Kep.Dir.dated 27 June 1968.

Bank of America, National Trust and Savings Association merged with Nations Bank, National Association on 23 July 1999. Based on the merger memorandum issued by the Comptroller of the Currency Administrator of National Banks on 19 July 1999, Bank Indonesia issued the Decree of the Governor of Bank Indonesia No. 1/16/KEP.GBI/ 1999, which stated that Bank of America, National Trust and Savings Association Jakarta Branch is now the Bank of Bank of America, National Association. This re-branding was announced in Bisnis Indonesia in September 1999.

The operational management policies within the Bank are in line with the policies established by the Bank’s Head Office and are also in compliance with Bank Indonesia, Indonesia Financial Services Authority (“OJK”) and other competent authorities’ regulations. From the reporting point of view, the Bank is required to submit reports to Bank Indonesia, Indonesia Financial Services Authority, and other competent authorities in conformity with the existing regulations and to the regional office in Hong Kong and Singapore.

BANA Jakarta is located in Jakarta, Indonesia. The registered address is Sequis tower level 25, Jl. Jend Sudirman Kav 71, Jakarta. Telephone: +6221 2955 3723, fax: +622129553777. Website: www.bofam.com

Vision and Mission

Bank of America Corporation’s (BAC’s) global vision is to become the world’s finest financial services company. We serve clients around the world with operations based in over 35 countries, providing banking, investing, asset management and other financial and risk management products and services. In the United States, approximately 67 million consumers and small businesses enjoy the convenience of our approximately 3,900 retail financial centers and 16,000 ATMs and leading digital banking platforms (www.bankofamerica.com) with approximately 44 million active users, including approximately 35 million

aktif. Dalam gambaran besar, ukuran, kemampuan dan komitmen kami merupakan sumber yang kuat untuk menciptakan nilai ekonomi dalam masyarakat dan wilayah di mana kita hidup dan bekerja.

Di Asia kami beroperasi di 12 negara dengan tim yang melayani Global Corporate, Investment Banking & Global Markets yang menjadi kebutuhan global MNC/Fl yang berbasis atau yang beroperasi di Asia. Visi BAC di Indonesia tetap berlanjut adalah agar BANA Jakarta menjadi mitra perbankan utama 'lintas batas' untuk Global MNC/FIG yang beroperasi di Indonesia serta untuk kebutuhan perbankan internasional pada Institusi Keuangan Indonesia dan Korporasi unggulan dan perusahaan besar terpilih yang berada dalam risk appetite pilihan nasabah Bank. BANA Jakarta akan fokus dalam mendukung investasi dan perluasan perusahaan multinasional yang beroperasi di Indonesia, termasuk fokus pada Cash Management (termasuk likuiditas mata uang lokal), Trade Finance (kegiatan impor/ekspor), pinjaman modal usaha dan solusi forex. BANA Jakarta akan fokus dalam mendukung Fl Indonesia yang juga mendukung globalisasi pada korporasi di Indonesia, dan akan secara langsung mendukung perusahaan besar terpilih yang berada dalam risk appetite pilihan nasabah Bank. BANA Jakarta berkomitmen untuk mendukung *Just Energy Transition Partnership ("JETP")* di Indonesia dengan berpartisipasi dalam inisiatif ekonomi hijau lokal apabila sesuai dan tepat guna.

Sebagai lembaga keuangan global papan atas yang beroperasi di Indonesia, BAC percaya bahwa vitalitas masyarakat dan keberhasilan bisnis kami terkait erat. Menyadari bahwa kesehatan perusahaan tergantung pada kesehatan masyarakat yang kami layani, kami memanfaatkan sumber daya kami untuk menghubungkan rekan, pelanggan, pemegang saham dan masyarakat untuk menciptakan peluang untuk sukses. Dengan demikian, BAC melakukan program Corporate Social Responsibility yang mencakup program filantropi di Indonesia. Tanggung jawab sosial perusahaan merupakan komponen strategis bisnis kami. Ini menjadi panduan untuk bank kami dalam beroperasi secara bertanggung jawab dalam hal sosial, ekonomi dan lingkungan. Bank berkomitmen untuk membangun ekonomi yang kuat melalui pemberian pinjaman, investasi dan memberi bantuan lain kepada masyarakat di mana kami beroperasi termasuk Indonesia. BANA Jakarta akan menyelaraskan kedermawanan dan dukungan relawan supaya sejalan dengan persyaratan program Literasi dan Edukasi Keuangan dari OJK

Sejak 2013, Bank telah memberikan sumbangan lebih dari USD 50.000 setiap tahun untuk Yayasan Balita Sehat ("YBS") yang mendukung kesehatan ibu dan anak di Indonesia. Dengan pendanaan tersebut kami telah mendukung pembangunan dan renovasi pusat komunitas YBS, perluasan program pelatihan untuk pekerja di bidang kesehatan dan guru, penyelenggaraan program edukasi

active mobile users. In the big picture, our size, capabilities, and commitment represent a powerful source for creating economic value in the communities and regions in which we live and work.

In Asia we operate in 12 countries with teams that serve the Global Corporate & Investment Banking and Global Markets needs of Global MNCs/Fls that are based in or operating in Asia. BAC's vision in Indonesia continues to be for BANA Jakarta to become the premier 'cross border' banking partner for Global MNCs / Fls operating in Indonesia as well as for the international banking needs of top tier Indonesian Financial Institutions and selected large local corporations that are within the Bank's client selection risk appetite. BANA Jakarta will focus on supporting the investments and expansion of Global MNCs that operate in Indonesia, including a focus on Cash Management (including local currency liquidity), Trade Finance (import / export activity), working capital lending and foreign exchange solutions. BANA Jakarta will also focus on supporting Indonesia Fls as they support the globalization of Indonesian Corporations and will directly support selected large local corporations that are within the Bank's client selection risk appetite as they expand outside of Indonesia. Lastly, BANA Jakarta is committed to support Indonesia's Just Energy Transition Partnership ("JETP") by participating in local green economy initiatives, where appropriate.

As a top global financial institution operating in Indonesia, Bank of America believes that community vitality and the success of our business are inextricably linked. Recognizing that the health of the company is dependent on the health of the communities we serve, we leverage our resources to connect associates, customers, shareholders, and communities to create opportunities for success. As such, Bank of America operates a Corporate Social Responsibility program that includes philanthropic programs in Indonesia. Corporate social responsibility is a strategic component of our business. It guides how the branch operates in a socially, economically, and environmentally responsible way. The Branch is committed to building strong economies through lending, investing and giving in the communities in which we operate including Indonesia. The Branch aims to align its philanthropic grants and volunteer support to be in line with OJK's Financial Literacy requirements.

Since 2013, the Branch has granted donations in excess of USD 50,000 each year to Yayasan Balita Sehat which supports mother and child health in Indonesia. Our funding has supported the building and renovation of YBS' community center, the extension of training programs to community health workers and teachers, the running of

dan kesehatan untuk anak-anak dan edukasi kesehatan dan pelatihan untuk para ibu.

Pada tahun 2023, pendanaan tetap fokus pada wanita dan anak-anak. Sumbangan USD 50.000 dari Bank of America kepada Yayasan Balita Sehat akan digunakan untuk mendukung proyek usaha sosial pra-sekolah masyarakat (Pembuatan mainan). Proyek ini memberikan kesempatan kerja bagi perempuan yang terpinggirkan melalui penyediaan pelatihan keterampilan, pendampingan dan dukungan keuangan sementara juga mengisi celah pasar untuk mainan yang terjangkau dan berkualitas tinggi. Penjualan mainan akan membantu menutupi biaya operasional pra-sekolah dan, meningkatkan keterampilan wanita dan pendapatan keluarga.

Selain itu, *Bank of America* telah menyediakan pendanaan sekitar USD 900.000 selama 3 tahun untuk *Education Development Center (“EDC”)* di tahun 2022. Tujuannya adalah untuk melengkapi etnis minoritas muda dan komunitas pemimpin di Madura (Jawa Timur) dan Kamoro (Papua), dengan pengetahuan dan agen untuk membangun koalisi yang efektif dan menggerakkan komunitas mereka ke arah lingkungan yang aman dan praktek, pekerjaan dan habitat yang berkelanjutan.

Strategi dan Bisnis

BANA Jakarta berusaha untuk memberikan solusi industri terkemuka untuk klien kami dengan cara yang paling efisien dan efektif. Sebagai bagian dari upaya kami untuk meningkatkan efisiensi, kami terus mengevaluasi dan meningkatkan prosedur operasi serta manajemen risiko dan kemampuan teknologi informasi. Selain itu, Cabang tetap fokus dalam mengidentifikasi peluang untuk memberikan solusi klien yang berkontribusi dalam menjalankan peran intermediasi lembaga keuangan dalam perekonomian Indonesia.

Di 2022, strategi kami adalah untuk memperdalam hubungan kerja dengan target klien Global MNC dan FI yang beroperasi di Indonesia, juga perusahaan besar terpilih yang berada dalam *risk appetite* pilihan nasabah. Selain itu, kami akan terus mengembangkan kemampuan platform Finacle core banking untuk menggali peluang bisnis Global Market BANA Jakarta dengan meluncurkan produk yang lebih canggih. Hal ini akan memfasilitasi pengembangan pelayanan Bank dan pengembangan ke skala yang lebih menguntungkan untuk mendukung segmen klien inti dan membangun BANA Jakarta sebagai bank internasional terkemuka di Indonesia.

Secara keseluruhan, strategi jangka panjang kami adalah untuk memperluas kontribusi BANA Jakarta terhadap perekonomian Indonesia dengan melaksanakan peran intermediasi dalam pasar Indonesia dan untuk memfasilitasi peningkatan Foreign Direct Investment (FDI).

education and health programs for children and health education and skills training for mothers.

In 2023, funding continues to focus on women and children. The USD 50,000 grant from Bank of America to Yayasan Balita Sehat will be used to support the community pre-school social enterprise project (Toy making). This project provides job opportunities for marginalized women through the provision of skill training, mentoring and financial support whilst also filling a market gap for affordable and high-quality toys. The sales of the toys would help cover the pre-school operational costs and increase the women’s skills and family income.

In addition, Bank of America has provided a grant of approximately USD 900,000 over 3 years to Education Development Center (“EDC”) in 2022. The goal is to equip ethnic minority youth and community leaders in Madurese (east Java) and Kamoro (Papua), with the knowledge and agency to build effective coalitions and move their community toward environmentally safe and sustainable practices, jobs, and habitats.

Strategy and Business

BANA Jakarta strives to deliver industry leading solutions to our clients in the most efficient and effective manner. As part of our drive for improved efficiencies, we continuously evaluate and improve operating procedures as well as risk management and information technology capabilities. In addition, the Branch remains focused on identifying opportunities to provide client solutions that contribute to performing the intermediary role of a financial institution in the Indonesian economy.

In 2022, our strategy is to deepen our relationships with our target client base of Global MNCs and FIs operating in Indonesia, as well as selected large corporations that are within the Bank’s client selection risk appetite. Further, we will also leverage the Finacle onshore banking platform by building out the onshore Global Markets business to cover more sophisticated products. This will facilitate the development of profitable scale and capabilities to support the core client segments and establish BANA Jakarta as a leading international bank in Indonesia in areas of the Branch’s global strengths

In summary, our long-term strategy is to expand BANA Jakarta’s contribution to the Indonesia economy by performing an expanded intermediary role in the Indonesia market and by facilitating increased flows of Foreign Direct Investment.

Struktur Organisasi

Organization Chart

Bank of America N.A. Jakarta Branch
 Organization Chart as of 31 December 2022

 <p>Nishith Mehta SEA Country Compliance Officer excluding Singapore</p>	 <p>Andrew Briski South East Asia COO</p>	 <p>Nitin Chokhani Head of SEA Risk Management</p>
--	---	--


Mira Arifin*
MD/Country Manager



M Rahmat Laksamana*
Compliance Director



Jie Gunawan Pujiono*
Director of Operations



Adhy Arya*
Director of Global Market and Treasury



Adinda Novia Dwi Rachmany
Head of Risk Management

Putu Prama Widhiasmara
Head of FSO

Kho Yan Koesoemadi
Head of Corporate Treasury

Fariyanti Phang
Head of Finance

Maya Sari
Corporate Banking

Mazmur Keliat
Head of Information Technology

Nadya Yuwanita
Country Human Resources

Welly Lusthom
Head of Corporate Audit

Yenny Kumala
Head of GTS - FI

* Direksi

*Directors

BANK OF AMERICA

Profil Komisaris *Board of Commissioners' Profile*

Andrew Briski

Commissioner



Kewarganegaraan / Nationality

Warga Negara Inggris / British Citizen

Usia / Age

60 Tahun / 60 years old

Riwayat Pekerjaan / Work History

2014: BAML South East Asia COO
2010: BAML APAC CAO
2009: BAML Singapore CAO
2005: Merrill Lynch EMEA CAO

Sebagai **COO untuk Asia Tenggara**, **Andrew**

Briski bertanggung jawab untuk mendukung Country Head Singapura, Malaysia, Indonesia, Filipina, dan Thailand, untuk membantu mereka dalam mengkoordinasikan kegiatan operasional sehari-hari dan untuk membantu memastikan tata kelola, pengawasan, dan pengendalian internal dilakukan dengan baik. Andrew sebelumnya menjabat sebagai CAO untuk berbagai wilayah (termasuk EMEA dan APAC), termasuk Jepang dan Singapura. Ia juga pernah ditunjuk untuk menduduki posisi Regional CFO untuk Merrill Lynch di wilayah Asia Pasifik. Sebelumnya, Andrew memiliki serangkaian peran di Jepang termasuk sebagai CFO untuk Merrill Lynch Jepang, COO untuk Debt and Equity Derivatives, dan berbagai peran di bidang Keuangan dan Operasional. Dia juga berperan sebagai Asia Business Transition Executive, yang bertanggung jawab atas program inisiatif untuk mengintegrasikan Merrill Lynch dengan Bank of America di kawasan APAC.

Sebelum bergabung dengan BAML, Andrew bekerja di Paribas Capital Markets selama 6 tahun (di Tokyo dan New York), dan sebelumnya di Coopers & Lybrand selama 4 tahun (di London dan Tokyo) Andrew meraih gelar *Master of Art* pada bidang matematika dari Cambridge University pada tahun 1983.

*As **COO for South East Asia**, Andrew Briski is responsible for supporting the Country Heads of Singapore, Malaysia, Indonesia, Philippines and Thailand, to assist them in coordinating day-to-day operations of the country and to help ensure governance, supervision and internal controls are in place. Andrew has previously served as **CAO** for various regions (including EMEA and APAC) including Japan and Singapore. He was also appointed to the first **Regional CFO** position for Merrill Lynch in the Asia Pacific region. Prior to that, Andrew had a series of roles in Japan including **CFO** for Merrill Lynch Japan, **COO** for Debt and Equity Derivatives, and various Finance and Operations roles. He was also **Asia Business Transition Executive**, responsible for the program of initiatives to integrate Merrill Lynch with Bank of America in the APAC region.*

*Prior to BAML, Andrew worked at Paribas Capital Markets for 6 years (in Tokyo and New York), and before that at Coopers & Lybrand for 4 years (in London and Tokyo). Andrew holds a **Master of Art** in Mathematics from Cambridge University in 1983.*

Nishith Mehta

Commissioner



Kewarganegaraan / Nationality
Warga Negara India / Indian Citizen

Usia / Age
44 Tahun / 44 years old

Riwayat Pekerjaan / Work History

- 2010: Bank of America Merrill Lynch.
- 2009: HSBC InvestDirect Limited, Head Compliance
- 2006: Head of Compliance – Lehman Brothers India
- 2002: Kotak Mahindra Capital Company (JV with Goldman Sachs)
- 2000: Compliance officer Edelweiss Capital.

Nishith Mehta saat ini menjabat sebagai **heads Compliance and Operational Risk (“COR”)** untuk wilayah Asia Tenggara mencakup India, Indonesia, Malaysia, Thailand, Filipina, dan Vietnam. Nishith telah mengabdikan diri di Bank of America selama lebih dari 12 tahun sejak pertama kali bergabung sebagai Heads of India COR. Nishith telah berpengalaman menjadi berbagai komite regulasi dalam mengawasi beberapa permasalahan regulasi yang paling rumit hingga perkembangan pasar global.

Sampai saat ini, Nishith telah memiliki pengalaman selama 22 tahun di dunia perbankan dan pasar modal serta berbagai macam institusi finansial lainnya dalam divisi kepatuhan. Sebelum bergabung dengan Bank of America, Nishith pernah berkarir di Lehman Brothers, Kotak Mahindra Group (*Joint Venture* Goldman Sachs), dan Edelweiss group.

Nishith juga seorang **chartered secretary** dari Institution of Chartered Secretaries of India dan memegang gelar **Sarjana di bidang Hukum dan Pemasaran**.

*Nishith currently **heads Compliance and Operational Risk (“COR”)** for South Asia region which includes – India, Indonesia, Malaysia, Thailand, Philippines, and Vietnam. Nishith has been with Bank of America for over 12 years and prior to taking over his current role, he was heading India COR. Nishith has been part of various regulatory committees advising on some of the most complex regulatory matters and market wide developments.*

Nishith has an overall experience of 22 years in the space of Banking and Capital Markets and been a career compliance professional in various financial institutions. Prior to joining Bank of America, Nishith has worked with Lehman Brothers, Kotak Mahindra group (JV with Goldman Sachs), and Edelweiss group.

*Nishith is **Chartered Secretary** from Institution of Chartered Secretaries of India and holds a **Bachelor Degree in Law and Commerce**.*

Nitin Chokhani

Commissioner



Kewarganegaraan / Nationality

Warga Negara India / Indian Citizen

Usia / Age

47 Tahun / 47 years old

Riwayat Pekerjaan / Work History

2015: BAML - Managing Director, Global Risk, Credit Risk Executive and Country Risk Manager, South East Asia.

2010: BAML - Director, Corporate Debt Products, India, South East Asia

2008: BAML - Vice President, Corporate Debt Products, India

2005: BAML - Associate, Corporate Debt Products, India

2001: BAML - Analyst, Credit Products Group, India

Nitin Chokhani bertanggung jawab untuk **Corporate Credit Risk Management wilayah Asia Tenggara dan Korea, serta Leverage Sponsor Keuangan Risiko Kredit Keuangan dan Risiko Kredit Real Estate Asia.** Ia juga menjabat sebagai **Country Risk Manager untuk Asia Tenggara dan Korea.** Ia bergabung pertama kali dengan Bank of America pada tahun 2001.

Nitin bergabung dengan Bank of America sebagai seorang Management trainee di Mumbai, India. Tidak hanya bekerja di seluruh wilayah di India, Nitin juga berkesempatan untuk melakukan tugas singkat di Portfolio Analytics Group di mana dia mendapat eksposur ke underwriting Perusahaan / FI yang bekerja pada negara bagian Asia lainnya meliputi Australia, Singapura, Taiwan, dan Hongkong.

Nitin menyanggah gelar Master of Business Administration dari the Indian Institute of Management, Bangalore, serta gelar Sarjana Marketing dari St.Xavier's College, Kolkata, India.

*Nitin is responsible for **Corporate Credit Risk Management for South East Asia / Korea, Financial Sponsor Leverage Finance Credit Risk Asia and Real Estate Credit Risk Asia.** He is also the **Country Risk Manager for South East Asia / Korea.** He has been associated with the Bank since 2001.*

Nitin joined the Bank as a Management trainee in Mumbai, India. While he has had exposure across all the regions covered in India, he also did a short stint in Portfolio Analytics Group where he got exposure to Corporate / FI underwriting working on Asian counterparties across Australia, Singapore, Taiwan and Hong Kong.

*Nitin is an **Master of Business Administration** from the Indian Institute of Management, Bangalore, and a Bachelor of Commerce (Honours) from St.Xavier's College, Kolkata, India.*

Profil Direksi

Board of Directors' Profile



Mira Arifin

Managing Director, Country Manager



Kewarganegaraan / Nationality

Warga Negara Indonesia / Indonesian Citizen

Usia / Age

53 Tahun / 53 years old

Sertifikasi / Certification

2019: Sertifikasi Manajemen Risiko Tingkat 5/
Level 5 Risk Management Certification.

2012: Izin Wakil Penjamin Emisi Efek (WPEE) /
Vice Underwriter Representative

Riwayat Pekerjaan / Work History

2015: Country Manager – Bank of America
N.A., Jakarta

2014: President Director – PT Merrill Lynch
Indonesia

2011: Managing Director – Merrill Lynch
Singapore Pte Ltd.

Bank of America menunjuk **Mira Arifin** sebagai **Managing Director, Country Manager** untuk Bank of America N.A., Jakarta pada bulan Desember 2015.

Karirnya di bidang Perbankan meliputi *investment banking, capital market, fixed income, currencies* dan komoditas, dan bidang Perbankan lainnya; serta pengalaman di berbagai produk Perbankan, industri dan wilayah. Mira berperan penting dalam beberapa kesepakatan penting termasuk sejumlah penerbitan obligasi global Republik Indonesia dan sejumlah transaksi M&A.

Mira bergabung dengan BofAML di Singapura pada Agustus 2011 dari Nomura setelah mengakuisisi waralaba Lehman Brothers Asia Pasifik, di mana ia menjadi **Head of Indonesia Country Coverage**. Ketika ia bergabung dengan Lehman Brothers pada 2007, mandatnya adalah membangun bisnis Perbankan secara keseluruhan. Sebelum itu, Mira bersama UBS, JP Morgan, di mana ia memiliki pengalaman global, regional dan lokal.

Mira meraih gelar **Master of Business Administration** dari University of San Francisco pada tahun 1992.

*Bank of America appointed Mira Arifin as **Managing Director, Country Manager** for Bank of America N.A., Jakarta in December 2015.*

Her career has been in investment banking, capital markets, fixed income, currency and commodities, and other areas of banking; with experience across banking products, industries, and regions. Mira was instrumental in several landmark deals including a number of Republic of Indonesia global bond issuance and a number of M&A transactions.

*Mira joined BofAML in Singapore in August 2011 from Nomura post its acquisition of Lehman Brothers' Asia Pacific franchise, where she was the **Head of Indonesia Country Coverage**. When she joined Lehman Brothers in 2007, her mandate was to build the overall banking business. Prior to that, Mira was with UBS, JP Morgan, where she has global, regional, and local experience.*

*Mira holds a **Master of Business Administration** dari University of San Francisco in 1992.*

Jie Gunawan Pujiono

Director of Operations, Head of
Global Market Operations



Jie Gunawan Pujiono ditunjuk oleh Bank of America sebagai **Head of Global Market Operation** untuk Bank of America N.A., Jakarta pada bulan Oktober 2015.

Jie telah mengabdikan 23 tahun terakhir karirnya di sektor perbankan. Ia memulai karirnya di HSBC Indonesia, memegang berbagai jabatan di *Payment, Custody, Treasury Services* dan jabatan terakhirnya sebagai **Head of Global Market Operations** sampai bulan Oktober 2015, di mana kemudian ia memutuskan untuk melanjutkan karir cemerlangnya bersama BANA Jakarta.

Jie meraih gelar **Sarjana di bidang Teknik Sipil** dari Universitas Katolik Parahyangan pada tahun 1989 dan **Master of Business Administration** dari Oklahoma City University pada tahun 1991.

*Bank of America appointed Jie Gunawan Pujiono as **Head of Global Market Operation** for Bank of America N.A., Jakarta in October 2015.*

*Jie has dedicated the last 23 years of his career to the banking sector. He has started his career in HSBC Indonesia, held various roles in *Payment, Custody, Treasury Services* and last held role of **Head of Global Market Operations** until October 2015, after which he decided to continue his promising career with BANA Jakarta.*

*Jie holds **Bachelor degree in civil engineering** from Parahyangan Catholic University in 1989 and **Master of Business Administration** from Oklahoma City University in 1991.*

Kewarganegaraan / Nationality

Warga Negara Indonesia / Indonesian Citizen

Usia / Age

59 Tahun / 59 years old

Sertifikasi / Certification

2019: Sertifikasi Manajemen Risiko Tingkat 5 /
Level 5 Risk Mangement Certification

Riwayat Pekerjaan / Work History

2015: Direktur, Head of Global Market
Operation – Bank of America N.A.,
Jakarta

2013: Head of Global Market Operation –
HSBC Indonesia

2010: Head of Treasury Services – Bank
Ekonomi Rahaarja

2009: VP Treasury Services – HSBC Indonesia

2008: VP Custody Operations – HSBC
Indonesia

Muhammad Rahmat Laksamana

Compliance Director



Kewarganegaraan / Nationality

Warga Negara Indonesia / Indonesian Citizen

Usia / Age

42 Tahun / 42 years old

Sertifikasi / Certification

2021: Sertifikasi Manajemen Risiko Tingkat 5 /
Level 5 Risk Management Certification

Riwayat Pekerjaan / Work History

- 2021: Director, Senior Country Compliance Manager – Bank of America N.A. Jakarta Branch
- 2018: Head of Compliance Regulatory Affairs Advisory – PT Bank Permata Tbk
- 2017: Head of Central & Regulatory Compliance – PT Bank Rabobank International Indonesia
- 2011: Head Asset & Global Market Compliance Advisory - PT Bank Permata

Muhammad Rahmat Laksamana

ditunjuk oleh Bank of America sebagai **Direktur Kepatuhan** Bank of America N.A. Jakarta pada bulan Desember 2021.

Laksamana memiliki berbagai pengalaman di bidang Kepatuhan dan Audit Internal. Ia sebelumnya memegang beberapa peran di bidang Kepatuhan di PT Bank Permata Tbk, PT Bank Rabobank International Indonesia dan PT ANZ Panin Bank serta bidang Audit Internal pada Citibank N.A. Indonesia. Karirnya di area Kepatuhan dimulai di PT ANZ Panin Bank diikuti dengan memegang beberapa posisi senior di Kepatuhan di PT Bank Rabobank International Indonesia dan PT Bank Permata Tbk dengan jabatan terakhir sebagai **Kepala Fungsi Kepatuhan**.

Laksamana meraih gelar **Sarjana Ekonomi** dari Universitas Indonesia pada tahun 2004.

*Bank of America appointed Muhammad Rahmat Laksamana as the **Compliance Director** of Bank of America N.A. Jakarta in December 2021.*

*Laksamana has an extensive experience in Compliance and Internal Audit. He previously held several roles in Compliance at PT Bank Permata Tbk, PT Bank Rabobank International Indonesia, and PT ANZ Panin Bank and as an Internal Audit in Citibank N.A. Indonesia. His career in Compliance was started in PT ANZ Panin Bank followed by holding several senior positions in Compliance in PT Rabobank International Indonesia and PT Bank Permata Tbk where his last position as the **Head of Compliance**.*

*Laksamana holds a **Bachelor of Economic Degree** from Faculty of Economic University of Indonesia in 2004.*

Arya Adhy

Director of Global Market and
Treasury



Kewarganegaraan / Nationality

Warga Negara Indonesia / Indonesian Citizen

Usia / Age

44 Tahun / 44 years old

Sertifikasi / Certification

2019: Sertifikasi Manajemen Risiko Tingkat 5 /
Level 5 Risk Management Certification

Riwayat Pekerjaan / Work History

- 2015: Director, FICC Senior Trader – Bank of America N.A., Jakarta
- 2011: Director, Head of Markets Indonesia – Royal Bank of Scotland Indonesia
- 2010: SVP Trading – Citibank Indonesia
- 2006: VP Fixed Income Trading – HSBC Indonesia
- 2005: Associate, Chief Investment Office, Treasury Funding – JPMorgan Chase Indonesia
- 2002: Fixed Income Dealer, Treasury Trading – PT Bank Danamon Indonesia

Bank of America menunjuk **Arya Adhy** sebagai **Director of Global Market and Treasury** untuk Bank of America N.A., Jakarta pada bulan October 2019.

Arya telah mengabdikan 18 tahun karirnya di Divisi Global Markets di 6 Bank berbeda. Ia memulai karirnya di PT. Bank Danamon Indonesia, untuk selanjutnya meniti karirnya bersama 5 Bank asing berbeda di dalam negeri, di mana lingkup fungsi terutama di desk Rates Trading. Penugasan terakhirnya sebelum bergabung dengan Bank of America N.A., Jakarta adalah sebagai **Head of Markets** di RBS NV KCBA Jakarta.

Arya meraih gelar **Sarjana di bidang Teknik Sipil** dari Universitas Kristen Petra pada tahun 2000.

*Bank of America appointed Arya Adhy as **Director of Global Market and Treasury** for Bank of America N.A., Jakarta in October 2019.*

*Arya has dedicated his whole career which spanned 18 years in the Global Markets division across 6 different banks. His started his career at PT. Bank Danamon Indonesia, gradually progressed through the ranks across 5 different onshore foreign banks, with primary role having been on Rates Trading side. Prior to joining Bank of America N.A., Jakarta, he last held the role of **Head of Markets** for RBS NV Jakarta branch.*

*Arya holds a **Bachelor Degree in Civil Engineering** from Petra Christian University in 2000.*

PROFIL PEJABAT EKSEKUTIF

EXECUTIVE OFFICERS PROFILE

Adinda Novia Dwi Rachmany

Adinda Rachmany ditunjuk sebagai **Head of Risk Management** Bank of America N.A. Jakarta pada bulan Juli 2017.

Adinda memiliki berbagai pengalaman di bidang kredit korporasi dan manajemen risiko. Karirnya di perbankan dimulai sejak tahun 2006, saat ia mengikuti program management trainee di Standard Chartered Bank PLC cabang Jakarta, dan kemudian fokus kepada kredit korporasi dan institusi keuangan. Beliau juga pernah memegang beberapa posisi penting sejak 2014 termasuk sebagai **Head of Wholesale Credit Analyst** dan kemudian **Head of Corporate Credit Risk** di PT Bank Rabobank International Indonesia sebelum bergabung di Bank of America N.A., Jakarta.

Adinda meraih gelar **Sarjana** dari Universitas Indonesia pada tahun 2005. Ia juga pemegang Sertifikasi Manajemen Risiko Level 4.

Fariyanti Phang

Fariyanti Phang berperan sebagai **Head of Finance** untuk Bank of America N.A., Jakarta.

Dengan pengalaman lebih dari 19 tahun di bidang keuangan, beliau memulai karirnya di bidang audit keuangan perbankan, bekerja di beberapa negara meliputi Indonesia, Singapore dan Brunei, sebelum beralih ke spesialisasi di industri perbankan. Fariyanti mulai bekerja sebagai **Head of Finance Control** untuk Bank Ekonomi, grup HSBC di mana ia memulai karir perbankannya. Sebelum perannya saat ini, beliau menjabat sebagai **Financial Controller** dan **Acting CFO** untuk ANZ Indonesia hingga Juni 2018.

Fariyanti meraih gelar **Sarjana Akuntansi** dari Universitas Tarumanagara. Beliau juga memegang Sertifikasi Manajemen Risiko Level 4.

Adinda Novia Dwi Rachmany

Adinda Rachmany was appointed as **Head of Risk Management** Bank of America N.A. Jakarta in July 2017.

Adinda primary experience is in the corporate credit as well as risk management. Her career in banking started in 2006, when she was accepted in a management trainee program at Standard Chartered Bank PLC Jakarta branch, which then focuses on corporate and financial institutions credit. She had also held several important positions since 2014 including **Head of Wholesale Credit Analyst** and then **Head of Corporate Credit Risk** at PT Bank Rabobank International Indonesia, before joining Bank of America N.A. Jakarta.

Adinda holds a **Bachelor degree** from University of Indonesia in 2005. She also holds Level 4 Risk Management Certification.

Fariyanti Phang

Fariyanti Phang assumed the role of **Head of Finance** for Bank of America N.A., Jakarta.

With more than 19 years of experience in finance, she began her career in banking financial audit, working across Indonesia, Singapore, and Brunei, before transitioning to specialize in the banking industry. Fariyanti began working as the **Head of Finance Control** for Bank Ekonomi, HSBC group where she commenced her banking career. Preceding her current role, she served as **Financial Controller** and **Acting CFO** for ANZ Indonesia until June 2018.

Fariyanti holds a **Bachelor degree in Accounting** from Tarumanagara University. She also holds Level 4 Risk Management Certification.

Kho Yan Koesoemadi

Kho Yan Koesoemadi ditunjuk sebagai **Head of Corporate Treasury** untuk Bank of America N.A., Jakarta pada bulan Juni 2021.

Yan adalah seorang professional di bidang tresuri dengan pengalaman 15 tahun. Karirnya dalam industry perbankan dimulai pada tahun 2007 ketika dia bergabung di program Management Trainee di ANZ Banking Group di Melbourne Australia. Yan melanjutkan karir di bidang tresuri di ANZ Indonesia dan Citibank N.A. Indonesia sebelum bergabung dengan Bank of America N.A. Jakarta.

Yan meraih gelar **Sarjana di bidang Sistem Informasi** dari University of Melbourne tahun 2004 dan gelar **Master di bidang akuntansi** dari Monash University tahun 2007.

Maya Sari

Maya Sari bertanggung jawab atas **Corporate Banking** di Bank of America N.A., Jakarta pada bulan Agustus 2022.

Maya memiliki berbagai pengalaman di bidang Corporate Banking selama 17 tahun. Maya memulai karirnya di Standard Chartered Bank sebagai Graduate Associate, dilanjutkan bergabung dengan ANZ Indonesia dan HSBC.

Maya meraih gelar **Sarjana** dari University of Technology di Sydney pada tahun 2003.

Mazmur Keliat

Mazmur Keliat ditunjuk sebagai **Head of Information Technology** untuk Bank of America N.A., Jakarta pada bulan November 2016.

Mazmur memiliki berbagai pengalaman di bidang Teknologi informasi. Sebelum menduduki posisinya saat ini, ia memegang beberapa peran sebagai **Data center lead** pada Bank JP Morgan Chase Jakarta, **System engineer dan Project delivery lead** pada beberapa perusahaan Teknologi. Karirnya di dimulai sejak tahun 2006.

Mazmur meraih gelar **Sarjana** dari Universitas Budi Luhur pada tahun 2006.

Kho Yan Koesoemadi

*Kho Yan Koesoemadi was appointed as **Head of Corporate Treasury** for Bank of America N.A., Jakarta in June 2021.*

Yan is a treasury professional with 15 years of experience. His banking career started in 2007 when he was accepted in a management trainee program at ANZ Banking Group Melbourne Australia. He then continued to held roles in Treasury in ANZ Indonesia and Citibank N.A. Indonesia prior joining Bank of America N.A. Jakarta.

*Yan holds a **Bachelor Degree in Information System** from University of Melbourne in 2004, and **Master degree in Accounting** from Monash University in 2007.*

Maya Sari

*Maya Sari is responsible for **Corporate Banking** in Bank of America N.A., Jakarta starting from August 2022.*

Maya has various experiences in the field of corporate banking for 17 years. Maya started her career in Standard Chartered Bank as Graduate Associate, then she joined ANZ Indonesia and HSBC.

*Maya holds a **Bachelor degree** from University of Technology in Sydney in 2003.*

Mazmur Keliat

*Mazmur Keliat was appointed as **Head of Information Technology** Bank of America N.A., Jakarta starting from November 2016.*

*Mazmur has various experiences in the field of information technology. Prior to his current role, he held several roles as **Data center lead** at JP Morgan Chase Jakarta Bank, **System engineer and Project delivery lead** at several Technology companies. His career began in 2006.*

*Mazmur holds a **Bachelor degree** from Budi Luhur University in 2006.*

Nadya Yuwanita

Nadya Yuwanita ditunjuk sebagai **Country Human Resources** untuk Bank of America N.A., Jakarta pada bulan Februari 2017.

Nadya memiliki pengalaman di bidang Human Resources selama lebih dari 12 tahun di berbagai area seperti payroll, benefit dan business partner. Sebelum menduduki posisinya saat ini, ia adalah **Human Resources Business Partner** di Deutsche Bank AG cabang Jakarta. Karirnya di bidang perbankan dimulai di ABN AMRO Bank NV pada tahun 2004 sebagai **Senior Operation Officer** untuk Liabilities Operation dan terakhir sebagai **Head of Wealth Management Operation** di tahun 2010.

Nadya memperoleh gelar **Sarjana Akuntansi** dari Universitas Indonesia pada tahun 2000 dan gelar **Master of Science** dari Universitas Indonesia pada tahun 2002.

Putu Prama Widhiasmara

Putu Prama Widhiasmara ditunjuk sebagai **Head of Fulfillment, Service and Operations** untuk Bank of America Jakarta pada bulan Oktober 2020.

Prama memiliki pengalaman di bidang operasional perbankan selama 12 tahun. Sebelum menduduki posisinya saat ini, ia memegang peran sebagai **Banking Operations Leadership** untuk Citibank N.A Jakarta dan kemudian PT. Bank MNC Internasional. Karirnya di bidang perbankan dimulai sejak tahun 2008 sebagai **Management Associates** di Citibank N.A Jakarta, diikuti dengan memegang peranan sebagai **Operations Cluster Head, Operations Unit Head** dan terakhir sebagai **Centralized Banking Operations Group Head**.

Prama meraih gelar **Sarjana** dari Universitas Indonesia pada tahun 2003 dan gelar **Master** dari Delft University of Technology pada tahun 2008.

Nadya Yuwanita

*Nadya Yuwanita was appointed as **Country Human Resources** for Bank of America N.A., Jakarta in February 2017.*

*Nadya has more than 12 years of experience in the field of Human Resources in various areas such as payroll, benefits, and business partners. Prior to her current role, she is **Human Resources Business Partner** at Deutsche Bank AG Jakarta branch. Her career in banking began at ABN AMRO Bank NV in 2004 as a **Senior Operation Officer** for Liabilities Operations and most recently as Head of Wealth Management Operations in 2010.*

*Nadya obtained a **Bachelor Degree of Accounting** from the University of Indonesia in 2000 and **Master of Science Degree** from the University of Indonesia in 2002.*

Putu Prama Widhiasmara

*Putu Prama Widhiasmara was appointed as the **Head of Fulfillment, Service and Operations** in Bank of America N.A. Jakarta in October 2020.*

*Prama has over 12 years of experience in banking operations. Prior to his current role, he held role as **Banking Operations Leadership** in Citibank N.A Jakarta and PT. Bank MNC International. His career in banking was started in 2008 as **Management Associates** in Citibank N.A Jakarta. It was followed by the position as **Operations Cluster Head, Operations Unit Head** and last as **Centralized Banking Operations Group Head**.*

*Prama holds a **Bachelor** degree from University of Indonesia in 2003 and his **Master** degree from Delft University of Technology in 2008.*

Welly Lusthom

Welly Lusthom di tunjuk sebagai **Head of Corporate Audit** untuk Bank of America N.A., Jakarta pada bulan April 2018.

Welly memiliki pengalaman 17 tahun di bidang audit perbankan. Sebelum menduduki posisinya saat ini, ia memegang beberapa peran sebagai **Senior Audit Manager** di Bank ANZ Indonesia dan **Audit Supervisor** di Bank Central Asia.

Welly meraih gelar **Sarjana di bidang Akuntansi** dari Trisakti School of Management pada tahun 2004.

Yenny Kumala

Yenny Kumala adalah **Head of GTS - FI** Bank of America N.A., Jakarta pada bulan Oktober 2019.

Sebelum bergabung dengan Bank of America pada bulan Januari 2013, Yenny adalah **FI Sales** di JP Morgan Chase Bank N.A., Jakarta sejak bulan May 2009 sampai dengan Oktober 2012. Ia memulai karir di bidang keuangan di PT Bank Permata Tbk (d/h PT Bank Bali Tbk) pada tahun 1991 sampai dengan April 2009.

Yenny meraih gelar **Bachelor of Commerce** dari Universitas Canberra pada tahun 1990.

Welly Lusthom

*Welly Lusthom was appointed as **Head of Corporate Audit** for Bank of America N.A., Jakarta in April 2018*

*Welly has 17 years of audit experience in the banking industry. Prior to his current role, he held several roles as **Senior Audit Manager** at Bank ANZ Indonesia and **Audit Supervisor** at Bank Central Asia.*

*Welly holds a **Bachelor degree in Accounting** from Trisakti School of Management in 2004.*

Yenny Kumala

*Yenny Kumala is the **Head of GTS - FI** of Bank of America N.A., Jakarta in October 2019*

*Prior joining Bank of America, she was **FI Sales** with JPMorgan Chase Bank N.A. Jakarta from May 2009 until October 2012. She started her banking career with PT Bank Permata TBK (d/h PT Bank Bali Tbk) in 1991 until April 2009.*

*Yenny holds a **Bachelor of Commerce** degree in Management Sciences from University of Canberra in 1990.*



Investasi Kantor Pusat

BANA Jakarta adalah cabang Bank of America N.A. yang tidak memiliki anak perusahaan di Indonesia. BANA Jakarta didirikan berdasarkan persetujuan Kementerian Keuangan yang tertuang dalam surat no. D.15.6.3.29 tanggal 25 Juni 1968. Investasi wajib dari Banl of America N.A. di cabang Jakarta sejumlah USD 1 juta (dicatat dalam akun menggunakan ekuivalen Rupiah historis).

Informasi Karyawan

Jumlah karyawan pada tanggal 31 Desember 2022 dan 2021 adalah 75 dan 73 orang. Management berusaha meningkatkan kualitas sumber daya manusia dengan memberikan pelatihan secara berkala kepada karyawannya.

Head Office Statutory Investment

BANA Jakarta is a branch of Bank of America N.A. which has no subsidiary in Indonesia. BANA Jakarta was established based on approval from the Ministry of Finance in its letter no. D.15.6.3.29 dated 25 June 1968. The statutory investment of Bank of America N.A. in Jakarta Branch of USD 1 million (carried in the accounts at historical Rupiah equivalent).

Employee Information

Total staff strength as of 31 December 2022 and 2021 was 75 and 73 associates, respectively. Management ensures a continuous development of its human resources through periodic training programs.

Pendidikan/Education	2022	2021
D3 / College	5	7
S1 / Bachelor	54	48
S2 / Master	15	17
S3 / Doctor	1	1
Total	75	73

ANALISA MANAJEMEN MANAGEMENT ANALYSIS

Analisa Makro-ekonomi

Selama tahun 2022, ekonomi Indonesia telah melewati lingkungan ekonomi global yang kompleks dengan baik, mencatat pertumbuhan PDB tahunan sekitar 5,5%. Katalis pertumbuhan tersebut adalah 1) pulihnya konsumsi swasta setelah pencabutan pembatasan terkait COVID-19, 2) investasi yang meningkat, dan terakhir, 3) kinerja ekspor yang kuat (khususnya komoditas utama Indonesia seperti minyak sawit dan batu bara). Ekspor jasa juga mulai pulih pada tahun 2022 karena kedatangan pengunjung asing (wisatawan) tumbuh kuat (meskipun berasal dari basis yang sangat rendah). Selain itu, ada juga pengeluaran yang lebih rendah untuk langkah-langkah terkait COVID. Namun, efek positif ini sebagian diimbangi oleh meningkatnya tagihan subsidi energi dan biaya bunga.

Ekonomi diperkirakan akan tumbuh sebesar 5,1% (perkiraan Bank of America) pada tahun 2023, didukung oleh sektor-sektor utama, seperti komoditas, pembangunan infrastruktur, pariwisata, dan manufaktur produk bernilai tinggi, seperti baterai kendaraan listrik. Ekspor nikel olahan Indonesia telah melonjak dari US \$ 1 miliar pada tahun 2015 menjadi US \$ 30 miliar pada tahun 2022 dengan negara tersebut diperkirakan akan menyumbang setengah dari peningkatan produksi global nikel hingga tahun 2025. Cadangan nikel Indonesia membuat negara ini sangat diperlukan untuk industri EV global dengan negara yang bertujuan untuk menjadi pusat EV global. Dengan 278 juta penduduknya, Indonesia juga menghadirkan peluang untuk penjualan kendaraan EV mulai dari sepeda motor hingga mobil. Tantangan dan peluang yang tangguh bagi investor termasuk keterjangkauan konsumen dan kurangnya infrastruktur pengisian daya publik. Pemerintah memiliki target ambisius untuk memiliki 2,5 juta pengguna EV pada tahun 2025.

Macro-economic Analysis

During 2022, the Indonesian economy has weathered the complex global economic environment well, registering an estimated 5.5% annual GDP growth. The catalysts for the growth are 1) recovering private consumption following the lifting of COVID-19 related restrictions, 2) growing investment, and lastly, 3) the strong export performance (specifically the country's primary commodities such as palm oil and coal). Services exports have also started to recover in 2022 as foreign visitor arrivals (tourists) are growing strongly (albeit coming from a very low base). Furthermore, there is also lower spending on COVID-related measures. However, these positive effects were partially offset by a rising energy subsidy bill and interest costs.

The economy is forecast to grow by 5.1% (Bank of America estimates) in 2023, supported by key sectors, such as commodities, infrastructure development, tourism, and manufacturing of high-value products, such as electric vehicle batteries. Indonesia's exports of processed nickel have soared from US\$1 billion in 2015 to US\$30 billion in 2022 with the country expected to account for half the global production increase in nickel up to 2025. Indonesia's nickel reserves are making the country indispensable to the global EV industry with the country aiming to be a global EV hub. With its 278 million population, Indonesia also presents opportunities for the sale of EV vehicles ranging from motorbikes to cars. Formidable challenges and opportunities for investors include consumer affordability and the lack of public charging infrastructure. The government has an ambitious target of having 2.5 million EV users by 2025.

BI juga memperkirakan neraca transaksi berjalan akan menunjukkan surplus pada tahun 2023, meskipun ada risiko bahwa transaksi berjalan akan kembali mengalami defisit pada tahun 2023 jika harga komoditas (khususnya batu bara dan minyak sawit mentah) menunjukkan kelemahan. Pemulihan yang lebih cepat di Cina atau berkurangnya tekanan inflasi global dapat memperkuat permintaan ekspor Indonesia. Di sisi lain, pengetatan kondisi keuangan global yang tiba-tiba atau perlambatan global yang melemahkan neraca perdagangan dapat memberikan tekanan pada rupiah. Intensifikasi ketegangan geopolitik dapat mengganggu rantai pasokan dan memperkuat tekanan inflasi. Lebih lanjut, melemahnya aktivitas ekonomi global dan perlambatan harga komoditas dapat berdampak pada PDB tahun ini. Namun, permintaan eksternal untuk komoditas dan konsumsi domestik yang terpendam akan terus menjadi tulang punggung pertumbuhan pada tahun 2023.

Meskipun inflasi telah meningkat (mencapai 5,7% YoY pada Oktober 2022, dan harga makanan meningkat 7,9% YoY pada September 2022), inflasi telah menurun menjadi 5,3% YoY pada Januari 2023. BI menaikkan suku bunga kebijakan menjadi 5,75% pada Januari 2023 untuk mengendalikan tekanan inflasi, menyimpulkan akumulasi kenaikan 225bp dalam waktu kurang dari 12 bulan. Perkiraan menunjukkan bahwa siklus hiking kemungkinan besar sudah berakhir. Inflasi diperkirakan akan mereda hingga 2023 menjadi di bawah 4% pada H1-2023, dan BI mempertahankan target inflasi setahun penuh 2023 pada kisaran 2,5-4,5% YoY, yang relatif rendah dibandingkan dengan tingkat inflasi di sebagian besar negara di luar negeri. Sementara itu, ada peningkatan fokus dari pemerintah untuk memulangkan hasil ekspor melalui perubahan peraturan.

BI also expects current account balance to show a surplus in 2023, though there are risks that the current account will fall back into deficit in 2023 if commodity prices (specifically coal and crude palm oil) show weakness. A faster recovery in China or an easing of global inflationary pressures could strengthen demand for Indonesia's exports. On the other hand, a sudden tightening of global financial conditions or a global slowdown that weaken the trade balance could put pressure on the rupiah. An intensification of geopolitical tensions could disrupt supply chains and reinforce inflationary pressures. Further, weakening global economic activity and a slowdown in commodity prices could impact GDP this year. However, external demand for commodities and pent-up domestic consumption will continue to be the backbone of growth in 2023.

Although inflation has picked up (reaching 5.7% YoY in October 2022, and food prices increased by 7.9% YoY in September 2022), it has eased to 5.3% YoY in Jan 2023. BI hiked policy rate to 5.75% in Jan 2023 to manage inflationary pressures, concluding an accumulation of 225bp hikes within less than 12 months. Estimates indicate that the hiking cycle is most likely over. Inflation is expected to subside through 2023 to below 4% in H1-2023, and BI keeps its full year 2023 inflation target at the range of 2.5–4.5% YoY, which is relatively low compared to inflation rates in most countries abroad. Meanwhile, there are increasing focus from the government on repatriating export proceeds via regulatory changes.

Informasi Keuangan

Financial Information

Ikhtisar Neraca

Balance Sheet Overview

Tabel 2 Data Neraca

(Dalam jutaan rupiah, kecuali dinyatakan lain)

Table 2 Balance Sheet Data

(In million IDR, except otherwise stated)

	31 December		IDR	%	
	2022	2021	Perubahan/ Change	Perubahan/ Change	
Asset					Assets
Kas dan setara kas	6,872,102	4,453,291	2,418,811	54	Cash and cash equivalent
Efek - efek	4,262,246	3,879,157	383,089	10	Marketable securities
Pinjaman yang diberikan	2,806,875	2,584,511	222,364	9	Loans
Cadangan kerugian penurunan nilai	(48,460)	(30,497)	(17,963)	59	Allowances for impairment losses
Keseluruhan Aset Lainnya	1,540,568	558,528	994,004	192	All other assets
Total Assets	15,433,331	11,444,990	3,988,341	35	Total Assets
Liabilitas					Liabilities
Simpanan	5,971,957	4,178,505	1,793,452	43	Deposits
Pinjaman dari kantor pusat	7,305,133	6,165,133	1,140,000	18	Borrowings from Head Office
Keseluruhan liabilitas lainnya	1,438,350	469,179	981,565	231	All other liabilities
Total Liabilitas	14,715,440	10,812,817	3,902,623	36	Total Liabilities
Ekuitas pemegang saham	717,891	632,173	85,718	14	Shareholders' equity
Total Liabilitas dan ekuitas pemegang saham	15,433,331	11,444,990	3,988,341	35	Total liabilities and shareholders' equity

Aset

Pada 31 Desember 2022, total aset adalah sekitar IDR 15,4 triliun, meningkat IDR 4,0 triliun dari 31 Desember 2021. Peningkatan aset ini terutama disebabkan oleh peningkatan kas dan setara kas, keseluruhan aset lainnya, surat berharga, dan kredit, sebagian dikompensasi dengan kenaikan cadangan kerugian penurunan nilai.

Assets

At 31 December 2022, total assets were approximately IDR 15.4 trillion, up IDR 4.0 trillion from 31 December 2021. The increase in assets was primarily due to higher cash and cash equivalents, all other assets, marketable securities, and loans, partially offset by an increase of allowances for impairment losses.

Kas dan setara kas

Kas dan setara kas naik sebesar IDR 2,4 triliun terutama disebabkan oleh peningkatan kelebihan dana yang terutama disebabkan oleh peningkatan pinjaman dari kantor pusat dan pertumbuhan simpanan, sebagian diimbangi dengan peningkatan surat berharga dan kredit.

Cash and cash equivalents

Cash and cash equivalents increased IDR 2.4 trillion primarily driven by higher excess funds due to increase of borrowing from Head Office and deposits growth, partially offset with an increase in marketable securities and loans.

Surat-surat berharga

Surat-surat berharga terdiri dari aset yang diperdagangkan, tersedia untuk dijual dan dimiliki hingga jatuh tempo, yang disimpan dalam bentuk obligasi pemerintah Indonesia pendapatan tetap. Peningkatan surat berharga sebesar IDR 383 miliar ini terutama disebabkan oleh peningkatan surat berharga yang dimiliki hingga jatuh tempo untuk memenuhi ketentuan *Capital Equivalency Maintained Assets (CEMA)*, sebagian diimbangi dengan penurunan pada surat berharga yang diperdagangkan dan yang tersedia untuk dijual.

Marketable securities

Marketable securities consist of trading assets, available for sale and held to maturity, which held in fixed-income Indonesia government bonds. Marketable securities increased IDR 383 billion was primarily due to increase in held to maturity bonds to fulfil the *Capital Equivalency Maintained Assets (CEMA)* requirement, partially offset by a decline of trading and available for sale marketable securities.

Pinjaman yang diberikan

Kredit meningkat sebesar IDR 222,4 miliar menjadi IDR 2,8 triliun, terutama didorong oleh peningkatan pinjaman korporasi berdenominasi USD. Untuk informasi lebih lanjut tentang portofolio pinjaman, lihat Manajemen Risiko Kredit di halaman 63.

Cadangan kerugian penurunan nilai

Cadangan kerugian penurunan nilai meningkat sebesar IDR 17,9 miliar terutama disebabkan oleh peningkatan eksposur kredit. Cadangan kerugian penurunan nilai sekitar IDR 48,5 miliar pada 31 Desember 2022.

Keseluruhan aset lainnya

Keseluruhan aset lainnya meningkat IDR 994 miliar terutama disebabkan oleh peningkatan tagihan derivatif dari transaksi mata uang.

Liabilitas

Pada 31 Desember 2022, total kewajiban sekitar IDR 14,7 triliun, naik IDR 3,9 triliun dari 31 Desember 2021, terutama disebabkan oleh peningkatan simpanan dan penambahan pinjaman jangka panjang dari kantor pusat.

Simpanan

Simpanan meningkat IDR 1,8 triliun terutama karena peningkatan simpanan korporasi.

Pinjaman dari kantor pusat

Pinjaman dari Kantor Pusat terdiri dari dana usaha yang dilaporkan kepada Bank Indonesia dan pinjaman berbunga. Dana yang dilaporkan kepada Bank Indonesia tidak berbunga dan diperhitungkan dalam perhitungan Rasio Kecukupan Modal Bank. Pinjaman dari kantor pusat sekitar IDR 7,3 triliun, meningkat IDR 1,1 triliun dari posisi 31 Desember 2021. Peningkatan ini terutama disebabkan oleh penambahan pinjaman dari Kantor Pusat untuk mendukung pertumbuhan usaha.

Ekuitas pemegang saham

Ekuitas pemegang saham meningkat sebesar IDR 85,7 miliar didorong oleh laba bersih dan pengukuran kembali manfaat paska kerja, sebagian diimbangi dengan penurunan nilai pasar pada surat berharga yang tersedia untuk dijual.

Loans

Loans increased IDR 222.4 billion to IDR 2.8 trillion, primarily driven by growth in USD denominated corporates loans. For more information on the loan portfolio, see Credit Risk Management on page 63.

Allowance of impairment losses

Allowance of impairment losses increased IDR 17.9 billion primarily driven by higher credit binding exposure. Allowance of impairment losses was approximately IDR 48.5 billion at 31 December 2022.

All other assets

All other assets increased IDR 994 billion primarily driven by an increase in derivatives receivable from foreign exchange transactions.

Liabilities

At 31 December 2022, total liabilities were approximately IDR 14.7 trillion, up IDR 3.9 billion from 31 December 2021, primarily due to higher deposits and additional long-term borrowing from head office.

Deposits

Deposits increased IDR 1.8 trillion primarily due to increase in corporate deposits.

Borrowings from head office

Borrowings from Head Office consists of funds declared to Bank Indonesia and interest-bearing borrowings. The funds declared to Bank Indonesia are non-interest bearing and are accounted in the calculation of the Bank's Capital Adequacy Ratio. Borrowings from head office was approximately IDR 7.3 trillion, up IDR 1.1 trillion from 31 December 2021. The increase was primarily driven by the additional borrowing from Head Office to support business growth.

Shareholders' equity

Shareholders' equity increased IDR 85.7 billion driven by net income and re-measurement of post-employment benefit, partially offset by the market value decrease on available for sale marketable securities.

Ikhtisar Laporan Laba Rugi dan Data Keuangan Terpilih
Income Statement Overview and Selected Financial Data
Tabel 3 Ringkasan Laporan Laba Rugi dan Data Keuangan Terpilih
Table 3 Summary Income Statement and Selected Financial Data

(Dalam jutaan rupiah, kecuali dinyatakan lain)
(In million IDR, except otherwise stated)

	2022	2021	
Laporan laba rugi			Income statement
Pendapatan Bunga Bersih	298,682	275,139	Net Interest Income
Pendapatan selain Bunga	101,421	151,184	Non Interest Income
Pendapatan total, setelah dikurangi beban bunga	400,103	426,323	Total revenue, net of interest expense
Cadangan kerugian penurunan nilai	(18,041)	1,097	Allowance of impairment losses
Beban selain bunga	(237,590)	(246,547)	Non interest expense
Laba sebelum beban pajak penghasilan	144,472	180,873	Income before income tax
Beban pajak penghasilan	(48,535)	(58,202)	Income tax expense
Pendapatan bersih	95,937	122,671	Net income
Rasio Kinerja			Performance ratios
Tingkat pengembalian aset	1.1%	1.3%	Return on average assets
Tingkat pengembalian ekuitas	2.4%	3.2%	Return on equity
Marjin bunga bersih	2.7%	2.3%	Net interest margin
Neraca pada akhir tahun			Balance Sheet at year end
Jumlah pinjaman, setelah dikurangi cadangan kerugian	2,758,422	2,554,063	Total loans, net of allowance of impairment losses
Jumlah Aset	15,433,331	11,444,990	Total assets
Jumlah simpanan nasabah	5,951,849	4,095,014	Total customers' deposits
Jumlah liabilitas	14,715,440	10,812,817	Total liabilities
Jumlah ekuitas pemegang saham	717,891	632,173	Total shareholders' equity

Laba bersih mencapai IDR 95,9 miliar pada tahun 2022 dibandingkan dengan IDR 122,7 miliar pada tahun 2021. Penurunan laba bersih ini terutama disebabkan oleh penurunan pendapatan selain bunga, peningkatan cadangan kerugian penurunan nilai selama tahun 2022, sebagian diimbangi dengan peningkatan pendapatan bunga bersih dan penurunan beban selain bunga.

Pendapatan bunga bersih

Pendapatan bunga bersih meningkat dari IDR 23,5 miliar menjadi IDR 298,7 miliar di 2022 dibandingkan dengan 2021. Peningkatannya pendapatan bunga bersih terutama dikarenakan suku bunga yang lebih tinggi dan peningkatan nilai rata-rata kredit selama tahun 2022.

Pendapatan selain bunga

Pendapatan non-bunga menurun IDR 49,8 miliar menjadi IDR 101,4 miliar pada tahun 2022 dibandingkan dengan 2021. Penurunan ini terjadi terutama karena menurunnya keuntungan transaksi perdagangan yang dikarenakan penurunan kinerja dari keseluruhan produk makro dari surat berharga pendapatan tetap dan mata uang, sebagian diimbangi oleh peningkatan biaya pendapatan dari jasa layanan yang didorong oleh kenaikan volume transaksi jasa treasuri.

Net income was IDR 95.9 billion in 2022 compared to IDR 122.7 billion in 2021. The decrease in net income was primarily due to a decrease in non-interest income, higher allowance for impairment losses during 2022, offset with higher net interest income and lower non-interest expense.

Net interest income

Net interest income increased IDR 23.5 billion to IDR 298.7 billion in 2022 compared to 2021. The increase in net interest income was primarily driven by benefits from higher interest rates and higher loans average balance in 2022.

Non-interest income

Non-interest income decreased IDR 49.8 billion to IDR 101.4 billion in 2022 compared to 2021. The decrease was primarily contributed by lower trading profit due to dampened performance across macro products in fixed income and currencies, partially offset with an increase of service charges due to higher volume of treasury services transactions.

Cadangan kerugian penurunan nilai

Biaya cadangan kerugian penurunan nilai meningkat menjadi IDR 18,0 miliar pada tahun 2022, terutama disebabkan oleh peningkatan total eksposur kredit mengikat dan prospek ekonomi makro yang menurun. Tidak terdapat kredit *non-performing* pada tahun 2022.

Beban selain bunga

Beban non-bunga menurun sebesar IDR 9,0 miliar menjadi IDR 237,6 miliar pada tahun 2022. Pengelolaan asset produktif yang lebih baik berkontribusi positif terhadap penurunan jumlah beban non-bunga.

Beban pajak penghasilan

Beban pajak penghasilan adalah IDR 48,5 miliar untuk tahun 2022 dibandingkan dengan IDR 58,2 miliar pada tahun 2021, menghasilkan tarif pajak efektif sebesar 34 persen dibandingkan dengan 32 persen. Beban pajak penghasilan terdiri dari pajak penghasilan badan pasal 29 dan pajak atas laba Cabang. Laba Cabang dikenakan pajak 10% untuk periode penghasilan kena pajak setelah dikurangi pajak penghasilan badan.

Allowance of impairment losses

The cost of allowance of impairment losses increased to IDR 18.0 billion in 2022, primarily driven by higher credit binding exposure and a dampened macro-economic outlook. There were no non-performing loans in 2022.

Non-interest expense

Non-interest expense decreased IDR 9.0 billion to IDR 237.6 billion in 2022. Better management of earning assets contributes positively to the decrease in non-interest expense.

Income tax expense

Income tax expense was IDR 48.5 billion for 2022 compared to IDR 58.2 billion in 2021, resulting in an effective tax rate of 34 percent compared to 32 percent. Income tax expense consists of corporate income tax article 29 and Branch's profit tax. The Bank's profit is subjected to 10% tax for the period of taxable income after deducting corporate income tax.

Tabel 4 Beban Pajak Penghasilan

Table 4 Income Tax Expense

(Dalam jutaan rupiah, kecuali dinyatakan lain)

(In million IDR, except otherwise stated)

	2022	2021	
Pendapatan sebelum pajak	144,472	180,873	Income before income taxes
Beban pajak penghasilan	48,535	58,202	Income tax expense
Tarif pajak efektif	34%	32%	Effective tax rate

Ikhtisar Arus Kas

Aset dan kewajiban operasional Bank digunakan untuk mendukung pasar global dan aktivitas peminjaman kami. Kami percaya bahwa arus kas dari operasi, saldo kas yang tersedia dan pinjaman dari Kantor Pusat cukup untuk mendanai kebutuhan likuiditas operasi kami. Aktivitas investasi kami terutama mencakup surat berharga yang dimiliki hingga jatuh tempo. Aktivitas pendanaan kami mencerminkan arus kas yang terutama terkait dengan pinjaman dari kantor pusat dan sewa. Untuk informasi lebih lanjut tentang likuiditas, lihat Risiko Likuiditas di halaman 72.

Cash Flows Overview

The Bank's operating assets and liabilities support our global markets and lending activities. We believe that cash flows from operations, available cash balances and our borrowing from Head Office are sufficient to fund our operating liquidity needs. Our investing activities primarily include the held to maturity marketable securities. Our financing activities reflect cash flows primarily related to borrowings from Head Office and leases. For more information on liquidity, see Liquidity Risk on page 72.

Suku Bunga Dasar Kredit

Prime Lending Rate

Tabel 5 Suku Bunga Dasar Pinjaman IDR - Pinjaman Korporasi
Table 5 IDR Prime Lending Rate - Corporate Loan

(Efektif % per tahun)	2022	2021	(Effective % per annum)
Suku Bunga Dasar Kredit	6.50	5.75	Prime Lending Rate

Suku Bunga Dasar Kredit (SBDK) digunakan sebagai dasar penentuan suku bunga pinjaman yang akan dibebankan Bank kepada nasabah. SBDK tidak termasuk estimasi premi risiko kredit individu yang tergantung dari hasil penilaian risiko Bank terhadap masing-masing debitur individu atau kelompok debitur. Dengan demikian, suku bunga pinjaman untuk masing-masing debitur mungkin berbeda dengan Suku Bunga Dasar Kredit.

Kami melakukan penyesuaian suku bunga secara bertahap dengan mempertimbangkan kenaikan suku bunga acuan Bank Indonesia (BI7DRR).

Informasi mengenai prime lending rate dapat dilihat dalam publikasi di kantor Bank dan / atau website Bank di <https://www.bofaml.com/en-us/content/apac-indonesia.html>.

Prime Lending Rate (Suku Bunga Dasar Kredit – SBDK) is used as the basis for determining lending rate to be charged by Bank to customers. Prime Lending Rate does not include the estimated individual credit risk premium of which depends on the Bank’s risk assessment on each individual debtor or group debtors. Thus, the lending rate for each debtor might be different from The Prime Lending Rate.

We made gradual interest rate adjustments by considering the increase in Bank Indonesia’s benchmark interest rate (BI7DRR).

Information on the prime lending rate at any time can be seen in publications at the Bank’s office and / or Bank’s website at <https://www.bofaml.com/en-us/content/apac-indonesia.html>.

<p><i>Total assets were approximately</i> IDR 15.4T, <i>up IDR 4.0 trillion year-on-year</i></p>	<p><i>Loans Increased by</i> 8.6% <i>year-on-year</i></p>	<p><i>Deposits increased by</i> 43.0% <i>year-on-year</i></p>	<p><i>Net interest income increased by</i> 8.6% <i>year-on-year</i></p>
<p><i>Prime Lending Rate</i> 6.5% <i>as at 31 Dec 2022</i></p>	<p><i>NIM</i> 2.7% <i>ROE</i> 2.4% <i>CAR</i> 61.8% <i>as at 31 Dec 2022</i></p>	<p><i>Bank’s impressive growth in assets, loans, and deposits, along with strong net interest income despite challenging market conditions reflects its sound financial management. Maintaining good net interest margin, return on equity, and capital further underscores the Bank’s success.</i></p>	

Kinerja Segmen Bisnis

Bank of America N.A., Jakarta menghasilkan pendapatan melalui dua segmen bisnis: *Global Banking* dan *Global Markets*. Bisnis operasi lainnya termasuk aktivitas ALM dicatat di Lainnya.

Pendapatan bisnis segmen yang kami sajikan adalah yang digunakan manajemen dalam mengevaluasi hasil segmen.

Global Banking

Tabel 6 Global Banking

Table 6 Global Banking

	2022	2021	% Perubahan/ Change	
Pendapatan Bunga	108,690	79,300	37	Interest Income
Beban Bunga	(51,637)	(84,187)	(39)	Interest Expense
Pendapatan selain Bunga:				Non Interest Income:
Biaya layanan	89,960	65,547	37	Service charges
Keuntungan dan biaya dari Trading		-	-	Trading Profits and Fees
Semua pendapatan lainnya	367	49	>100	All other Income
Total pendapatan selain bunga	90,327	65,547	38	Total non-interest income
Pendapatan total, setelah dikurangi beban bunga	147,379	60,661	143	Total revenue, net of interest expense
Neraca				Balance Sheet
Rata - rata				Average
Jumlah pinjaman yang diberikan	3,042,426	2,726,534	12	Total loans
Jumlah simpanan	4,186,875	5,211,744	(20)	Total deposits
Akhir tahun				Year end
Jumlah pinjaman yang diberikan, bersih	2,758,422	2,554,063	8	Total loans, net
Jumlah simpanan nasabah	5,951,849	4,095,014	45	Total customers' deposits

*angka di tabel tidak termasuk cost of fund

Performance of business segment

Bank of America N.A., Jakarta generates revenue through two business segments: *Global Banking* and *Global Markets*. The remaining operations including ALM activities are recorded in All Other.

We present the business segment's revenue that management use when evaluating the segment results.

Global Banking

(Dalam jutaan rupiah, kecuali dinyatakan lain)

(In million IDR, except otherwise stated)

Global Banking menyediakan beragam produk dan layanan terkait pinjaman, manajemen modal kerja terintegrasi dan *treasury solution*, melalui tim *corporate banking* dan tim *transaction service* kami. *Global Banking* mencakup kegiatan *Business Lending* dan *Global Transaction Services*. *Business Lending* meliputi berbagai produk dan layanan terkait pinjaman termasuk pinjaman korporasi, fasilitas komitmen. *Global Transaction Services* mencakup simpanan, manajemen treasury, *trade finance*, *supply chain finance* dan valuta asing. Klien kami umumnya mencakup perusahaan global dan lembaga keuangan besar. Kami mengembangkan segmen anak perusahaan multinasional di Indonesia dengan berfokus pada *Responsible Growth*, dan kami adalah bank pilihan bagi perusahaan multinasional besar, meliputi AS, Inggris, Eropa, dan Asia, dengan segmen industri mulai dari FMCG, Minyak & Gas, Industri, dan TMT.

Peningkatan pendapatan bunga terutama dikarenakan kenaikan aset produktif dan beberapa peningkatan suku bunga acuan (BI7DRR) sejak Agustus 2022 sampai dengan Desember 2022. Peningkatan pendapatan selain bunga terutama disebabkan oleh kenaikan volume dari layanan *Global Banking* selama tahun 2022.

Global Banking provides a wide range of lending-related products and services, integrated working capital management and treasury solutions, through our *Corporate Banking* and *Global Transaction Service* teams. *Global Banking* include *Business Lending* and *Global Transaction Services* activities. *Business lending* includes various lending-related products and services including corporate loans, commitment facilities. *Global Transaction Services* includes deposits, treasury management, *trade finance*, *supply chain finance* and foreign exchange. Our clients generally include large global corporations and financial institutions. We are growing the multinational subsidiaries segment in Indonesia by focusing on *Responsible Growth*, and we are a preferred bank for major multinational companies, encompassing USA, UK, Europe, and Asian names, with industry segments ranging from FMCG, Oil & Gas, Industrial and TMT.

The interest income increased primarily driven by higher productive assets and rapid increase of benchmark interest rate (BI7DRR) since August 2022 up to December 2022. The non-interest income increased primarily on higher volume of service provided by *Global Banking* during 2022.

Pada 2022, rata-rata kredit meningkat 12 persen disebabkan oleh peningkatan permintaan nasabah. Rata-rata simpanan turun 20 persen sebagai komitmen dari Bank untuk menjaga simpanan non-residen di bawah limit 30% modal.

In 2022, average loans increased 12 percent due to higher client demand. Average deposits decreased 20 percent as part of the Bank's commitment to maintain non-resident deposits within the Offshore borrowing limit of 30% capital.

Global Markets dan Lainnya

Global Markets and All Other

Tabel 7 Global Market + Lainnya

(Dalam jutaan rupiah, kecuali dinyatakan lain)

Table 7 Global Market + All other

(In million IDR, except otherwise stated)

	2022	2021	% Perubahan/ Change	
Pendapatan Bunga bersih	241,629	280,025	(14)	Interest Income
Pendapatan selain Bunga				Non Interest Income:
Biaya layanan	-	-	-	Service charges
Keuntungan dan biaya dari Trading	11,094	85,587	(87)	Trading Profits and Fees
Semua pendapatan lainnya	-	-	-	All other Income
Total pendapatan selain bunga	11,094	85,587	(87)	Total non-interest income
Pendapatan total, setelah dikurangi beban bunga	252,723	365,612	(31)	Total revenue, net of interest expense
Neraca				
Rata - rata				
Surat berharga untuk tujuan diperdagangkan	739,855	909,238	(19)	Trading securities
Tersedia untuk dijual	797,023	997,750	(20)	Available for sale
Dimiliki hingga jatuh tempo	3,139,271	2,694,209	17	Held to maturity
Aset derivatif	547,628	151,770	>100	Derivative assets
Akhir tahun				
Surat berharga untuk tujuan diperdagangkan	45,088	210,759	(79)	Trading securities
Tersedia untuk dijual	750,860	886,292	(15)	Available for sale
Dimiliki hingga jatuh tempo	3,466,298	2,782,106	25	Held to maturity
Aset derivatif	1,083,667	142,755	>100	Derivative assets

*angka di tabel tidak termasuk *cost of fund*

**the number in table are not including cost of fund*

Global Markets menawarkan layanan penjualan dan perdagangan *fixed-income, rates and currency* kepada *institutional clients*. Cakupan produk *Global Market* meliputi sekuritas dan produk turunan di pasar primer dan sekunder. Lainnya terdiri dari aktivitas ALM dan aktivitas layanan non-inti. Kegiatan ALM meliputi jasa manajemen risiko suku bunga dan valuta asing tertentu.

Global Markets offers sales and trading services to institutional clients across fixed-income, rates, and currency. Global Markets product coverage includes securities and derivative products in both primary and secondary markets. All Other consists of primarily ALM activities and non-core servicing activities. ALM activities encompass certain interest rate and foreign currency risk management services.

Total pendapatan untuk *Global Markets* dan Lainnya menurun sebesar IDR 112,9 miliar menjadi IDR 252,7 miliar di 2022. Penurunan pendapatan terutama didorong oleh *trading profit dan pendapatan bunga bersih* dari *Global Market*.

Total revenue for Global Markets and All Other decreased IDR 112.9 billion to IDR 252.7 billion in 2022. The revenue decrease was primarily driven by lower Global Market trading profit and lower net interest income.

Penurunan pendapatan *Global Market* terutama didorong oleh latar situasi pasar di mana terjadi kenaikan imbal hasil surat berharga akibat kenaikan suku bunga acuan, baik oleh Federal Reserve maupun Bank Indonesia. Hal ini mengakibatkan tertekannya kinerja surat berharga. Selain itu, situasi dan kondisi aktivitas valuta asing dan perdagangan Surat Utang Negara ("SUN") yang secara kuotasi kian kompetitif pun tidak dapat mengimbangi penurunan kinerja dari aktivitas Trading.

The decrease in Global Market income was primarily driven by market situation, characterized by an increase in yields on securities which was driven by a rise in benchmark interest rate by both Federal Reserve and Bank Indonesia. This led to a decrease in the overall performance of existing marketable securities and exerting significant pressure on the revenue. Furthermore, the highly competitive conditions of foreign exchange activities and government bonds trading failed to offset the decline in trading performance.

**Pengungkapan Kualitas Aset
Produktif**

**Productive Assets Quality
Disclosure**

No.	POS-POS/ ACCOUNTS	BANK	
		31-Dec-22 Jumlah/ Total	31-Dec-21 Jumlah/ Total
I.	PIHAK TERKAIT/ RELATED PARTY		
1.	Penempatan pada bank lain/ <i>Placement to other Bank</i>		
	a. Rupiah	-	-
	b. Valuta asing/ <i>FCY</i>	-	-
2.	Tagihan spot dan derivatif/ <i>Spot and derivative receivable</i>		
	a. Rupiah	208,033	14,904
	b. Valuta asing/ <i>FCY</i>	130,512	1,401
3.	Surat berharga/ <i>Securities</i>		
	a. Rupiah	-	-
	b. Valuta asing/ <i>FCY</i>	-	-
4.	Surat berharga yang dijual dengan janji dibeli kembali (<i>Repo</i>)		
	a. Rupiah	-	-
	b. Valuta asing/ <i>FCY</i>	-	-
5.	Tagihan atas surat berharga yang dibeli dengan janji dijual kembali (<i>Reverse Repo</i>)		
	a. Rupiah	-	-
	b. Valuta asing/ <i>FCY</i>	-	-
6.	Tagihan akseptasi/ <i>Acceptance receivable</i>	-	-
7.	Kredit/ <i>Loans</i>		
	a. Debitur Usaha Mikro, Kecil & Menengah (<i>UMKM</i>)/ <i>MSME</i>		
	i. Rupiah	-	-
	ii. Valuta asing/ <i>FCY</i>	-	-
	b. Bukan debitur <i>UMKM</i> / <i>Non MSME</i>		
	i. Rupiah	-	-
	ii. Valuta asing/ <i>FCY</i>	-	-
	c. Kredit yang direstrukturisasi/ <i>Restructured Credit</i>		
	i. Rupiah	-	-
	ii. Valuta asing/ <i>FCY</i>	-	-
	d. Kredit properti/ <i>Property credit</i>	-	-
8.	Penyertaan/ <i>Investment</i>	-	-
9.	Penyertaan modal sementara/ <i>Temporary investment</i>	-	-
10.	Tagihan lainnya/ <i>Other receivables</i> Komitmen dan kontinjensi/ <i>Commitment and contingencies</i>	-	-
	a. Rupiah	-	-
	b. Valuta asing/ <i>FCY</i>	-	-

No.	POS-POS/ ACCOUNTS	BANK	
		31-Dec-22 Jumlah/ Total	31-Dec-21 Jumlah/ Total
II	PIHAK TIDAK TERKAIT		
1.	Penempatan pada bank lain/ <i>Placement in other Bank</i>		
	a. Rupiah	5,875	369
	b. Valuta asing/ <i>FCY</i>	-	-
2.	Tagihan spot dan derivative/ <i>Spot and derivative receivable</i>		
	a. Rupiah	745,122	126,328
	b. Valuta asing/ <i>FCY</i>	-	122
3.	Surat berharga/ <i>Securities</i>		
	a. Rupiah	4,262,246	3,879,157
	b. Valuta asing/ <i>FCY</i>	-	-
4.	Surat berharga yang dijual dengan janji dibeli kembali (<i>Repo</i>)		
	a. Rupiah	-	-
	b. Valuta asing/ <i>FCY</i>	-	-
5.	Tagihan atas surat berharga yang dibeli dengan janji dijual kembali (<i>Reverse Repo</i>)		
	a. Rupiah	-	-
	b. Valuta asing/ <i>FCY</i>	-	-
6.	Tagihan Akseptasi/ <i>Acceptance receivables</i>	413	14,088
7.	Kredit/Loans		
	a. Debitur Usaha Mikro, Kecil & Menengah (<i>UMKM</i>)/ <i>MSME</i>		
	i. Rupiah	-	-
	ii. Valuta asing/ <i>FCY</i>	-	-
	b. Bukan debitur <i>UMKM</i> / <i>Non MSME</i>		
	i. Rupiah	1,176,614	1,151,373
	ii. Valuta asing/ <i>FCY</i>	1,630,261	1,433,138
	c. Kredit yang direstrukturisasi/ <i>Restructured credit</i>		
	i. Rupiah	-	-
	ii. Valuta asing/ <i>FCY</i>	-	-
	d. Kredit properti/ <i>Property credit</i>	-	-
8.	Penyertaan modal/ <i>Capital investment</i>	-	-
9.	Tagihan lainnya/ <i>Other receivables</i>	-	-
10.	Komitmen dan kontinjensi/ <i>Commitment and contingencies</i>		
	a. Rupiah	672,128	45,152
	b. Valuta asing/ <i>FCY</i>	3,783,397	5,231,648

No.	POS-POS/ ACCOUNTS	BANK	
		31-Dec-22 Jumlah/ Total	31-Dec-21 Jumlah/ Total
III	INFORMASI LAINNYA / OTHER INFORMATION		
1.	Total aset bank yang dijaminkan/ <i>Collateralized asset</i>		
	a. Pada Bank Indonesia/ <i>with BI</i>	-	-
	b. Pada pihak lain/ <i>with other party</i>	-	-
2.	Agunan yang diambil alih / <i>Foreclosed Collateral</i>	-	-

Struktur Modal

Manajemen Modal

Bank mengelola posisi permodalannya sehingga permodalannya lebih dari cukup untuk mendukung kegiatan bisnisnya dan sesuai dengan risiko, *risk appetite*, dan rencana strategik. Selain itu, kami berupaya menjaga keamanan dan kesehatan tingkat permodalan pada setiap waktu, bahkan dalam skenario *adverse*, memanfaatkan peluang pertumbuhan organik, memenuhi kewajiban kepada kreditor dan pihak lawan transaksi, mempertahankan akses ke pasar keuangan, terus berfungsi sebagai perantara kredit, dan memenuhi persyaratan regulasi permodalan saat ini dan di masa yang akan datang. Manajemen permodalan diintegrasikan ke dalam proses manajemen resiko dan tata kelola kami, karena permodalan merupakan pertimbangan utama di dalam pengembangan rencana strategis, *risk appetite*, dan batasan risiko kami. Rencana permodalan merupakan bagian dari Rencana Bisnis Bank yang disusun oleh Direksi dan disetujui oleh Komisaris.

Kami melakukan *Internal Capital Adequacy Assessment Process* (ICAAP) setiap tahun. ICAAP merupakan penilaian *forward looking* atas kebutuhan sumber daya dan permodalan kami, dengan memperhitungkan hasil usaha, neraca, dan proyeksi resiko di bawah kondisi normal dan kondisi ekonomi dan pasar yang buruk. Kami menggunakan *stress test* berkala untuk menilai dampak potensial terhadap neraca, pendapatan, permodalan, dan likuiditas dalam berbagai *stress scenario*. Kami melakukan penilaian risiko kualitatif untuk mengidentifikasi dan menilai risiko material yang tidak sepenuhnya diperhitungkan dalam proyeksi atau *stress test* kami. Kami menilai dampak potensial perubahan yang diajukan terhadap permodalan. Manajemen menilai hasil ICAAP dan menyediakan dokumentasi penilaian terhadap kecukupan acuan permodalan dan posisi permodalan secara berkala kepada *Local Management Team* ("LMT"), termasuk Komisaris.

Peraturan Permodalan

Bank wajib menyediakan modal minimum sesuai profil risiko pada tanggal 31 Desember 2022 dan 2021 berdasarkan Peraturan Otoritas Jasa Keuangan No. 11 / POJK.03 / 2016 tanggal 2 Februari 2016 tentang Kewajiban Penyediaan Modal Minimum Bank Umum yang diubah dengan POJK no 34 / POJK.03 / 2016 dan kemudian diubah kembali oleh POJK no 27 tahun 2022.

Perhitungan KPMM minimum dilakukan dengan menghitung modal dan Aktiva Tertimbang Menurut Risiko ("ATMR") berdasarkan risiko dari laporan keuangan sebagaimana diatur dalam Peraturan Bank Indonesia yang berlaku.

Capital Structure

Capital Management

The Bank manages its capital position so that its capital is more than adequate to support its business activities and aligns with risk, risk appetite and strategic planning. Additionally, we seek to maintain safety and soundness at all times, even under adverse scenarios, take advantage of organic growth opportunities, meet obligations to creditors and counterparties, maintain ready access to financial markets, continue to serve as a credit intermediary, and satisfy current and future regulatory capital requirements. Capital management is integrated into our risk and governance processes, as capital is a key consideration in the development of our strategic plan, risk appetite and risk limits. The capital plan is part of the Bank's Business Plan prepared by the Directors and approved by the Commissioners.

We conduct an Internal Capital Adequacy Assessment Process (ICAAP) on an annual basis. The ICAAP is a forward-looking assessment of our projected capital needs and resources, incorporating earnings, balance sheet and risk forecasts under baseline and adverse economic and market conditions. We utilize periodic stress tests to assess the potential impacts to our balance sheet, earnings, regulatory capital, and liquidity under a variety of stress scenarios. We perform qualitative risk assessments to identify and assess material risks not fully captured in our forecasts or stress tests. We assess the potential capital impacts of proposed changes to regulatory capital requirements. Management assesses ICAAP results and provides documented periodic assessments of the adequacy of our capital guidelines and capital position to the Local Management Team ("LMT"), including Commissioners.

Regulatory Capital Regulation

The Bank is required to provide minimum capital in accordance with risk profile as of 31 December 2022 and 2021 based on Financial Services Authority Regulation No. 11/POJK.03/2016 dated 2 February 2016 regarding the Minimum Capital Requirement for Commercial Banks, which is amended by POJK no 34/POJK.03/2016 and further amended by POJK no 27 Year 2022.

The calculation of minimum CAR is performed by calculating capital and Risk-Weighted Assets ("RWA") based on risks from financial statements as provided in the prevailing Bank Indonesia Regulations.

Persyaratan Modal Minimum

Peringkat profil risiko yang dimiliki oleh Bank berada di peringkat 2. Berdasarkan surat edaran Otoritas Jasa Keuangan No. 26-SEOJK.03-2016 bagian II, Bank diwajibkan untuk mempertahankan rasio kecukupan modal sebesar 10 persen berdasarkan tingkat risiko bank yang berada di peringkat 2.

Bank juga wajib menjaga rasio pengungkit ("LR") minimal 3 persen berdasarkan Peraturan Otoritas Jasa Keuangan Nomor 31 / POJK.03 / 2019 tentang Kewajiban Rasio Pengungkit Bagi Bank Umum.

Komposisi dan Rasio Modal

Tabel 8 menyajikan rasio permodalan Bank of America N.A., Jakarta dan rasio pengungkit sesuai ketentuan yang berlaku, dengan mempertimbangkan risiko kredit, risiko pasar dan risiko operasional pada tanggal 31 Desember 2022 dan 2021.

Minimum Capital Requirements

The Bank has a risk profile rating of 2. Based on Financial Services Authority Circular Letter No. 26-SEOJK.03-2016 Section II, the Bank is required to maintain the minimum Capital Adequacy Ratio at 10 percent based on the Bank risk profile rating of 2.

The Bank is also required to maintain leverage ratio ("LR") at minimum of 3 percent based on Financial Services Authority Regulation No 31/ POJK.03/2019 regarding Leverage Ratio Requirement for Commercial Banks.

Capital Composition and Ratios

Table 8 presents Bank of America N.A., Jakarta's capital ratio and leverage ratio in accordance with the prevailing regulations, considering the credit risk, market risk and operational risk as of 31 December 2022 and 2021.

Table 8 Capital Composition and Ratios
Tabel 8 Komposisi dan Rasio Modal

(Dalam jutaan rupiah, kecuali dinyatakan lain)
(In million IDR, except otherwise stated)

	31 December		%	
	2022	2021	Perubahan/ Change	
Metrik Modal Berbasis Risiko				Risk-based capital metrics
Modal				Capital
Tier 1 Capital	4,082,719	3,912,212	4	Tier 1 Capital
Tier 2 Capital	37,722	25,703	47	Tier 2 Capital
Total Capital	4,120,441	3,937,915	5	Total Capital
Aset Tertimbang Menurut Risiko				Risk Weighted Assets
Kredit	3,560,210	3,018,623	18	Credit
Pasar	2,121,687	619,655	242	Market
Operasional	988,196	934,478	6	Operational
Total Aset Tertimbang Menurut Risiko	6,670,093	4,572,756	46	Total Risk Weighted Assets
Rasio Kecukupan Modal	61.8%	86.1%	-24.3%	Capital Adequacy Ratio
Metrik Berbasis Leverage*				Leverage-based metrics*
Tier 1 capital	4,082,719	3,912,212	4	Tier 1 capital
Jumlah eksposur aset	17,896,166	12,564,596	42	Total asset exposures
Rasio Leverage	22.8%	31.1%	-8.3%	Leverage ratio

* Rasio leverage, Basel III Reform diadopsi lebih awal di Indonesia efektif 1 Januari 2020.

* Leverage ratio, Basel III reform was early adopted in Indonesia effective 1 January 2020.

Pada tanggal 31 Desember 2022, modal Tier 1 adalah IDR 4,1 triliun, meningkat sebesar IDR 0,2 triliun dari 31 Desember 2021, disebabkan oleh pendapatan, peningkatan Net Inter-Office Funds dan cadangan umum penyisihan penghapusan aset atas aktiva produktif, sebagian diimbangi oleh penurunan keuntungan bersih yang belum direalisasi dari efek tersedia untuk dijual ("AFS") termasuk dalam akumulasi pendapatan komprehensif lain ("OCI"). ATMR Standardized approach meningkat sebesar IDR 1,9 triliun terutama disebabkan oleh peningkatan eksposur market dan pinjaman dan peningkatan rata-rata pendapatan bruto 3 tahun terakhir.

At 31 December 2022, the Tier 1 capital was IDR 4.1 trillion, an increase of IDR 0.2 trillion from 31 December 2021, driven by earnings, higher Net Inter-Office funds, higher general write off provision for productive assets, partially offset by lower Other Comprehensive Income ("OCI") from unrealized profit of Available-for-Sale ("AFS") marketable securities. RWA under the Standardized approach increase IDR 1.9 trillion primarily due to higher market and lending exposures and higher average of 3-year gross income.

Rasio pengungkit adalah pengukuran permodalan yang lebih sederhana dan merupakan permodalan tidak berbasis risiko, yang merupakan penambahan dari perhitungan permodalan berbasis risiko. Rasio pengungkit, *Basel III Reform*, diadopsi lebih awal di Indonesia pada 1 Januari 2020. Rasio pengungkit turun 8,3 persen di tahun 2022 dibandingkan dengan 2021 terutama disebabkan oleh peningkatan eksposur dari asset neraca dan transaksi derivatif.

Leverage ratio is a simpler capital measurement and is a non-risk-based capital, which serves as a complement to risk-based capital calculations. Leverage Ratio, Basel III Reform, was early adopted in Indonesia effective 1 January 2020. Leverage ratio decreased 8.3 percent in 2022 compared to 2021 primarily driven by the higher exposures from on-Balance sheet assets and derivative transactions.

Informasi Teknologi

Rencana IT Strategi telah di bahas dan setuju secara umum oleh Global Line of Business Management & Global Technology & Operations Leadership. Mitra teknologi regional dan perwakilan dari lini bisnis lokal di BANA Jakarta juga terlibat dalam latihan perencanaan melalui pembagian informasi.

Strategi teknologi didorong oleh parameter utama seperti; Pasar, Produk & Layanan lokal termasuk Teknologi pendukung dan persyaratan peraturan di Indonesia. Rencana dikembangkan sejalan dengan kebijakan global dan kepatuhan arsitektur, dan pengecualian khusus bisa berlaku jika diperlukan. Ini memastikan sinergi antara strategi Lokal dan Global. Peninjauan strategi adalah proses berkelanjutan terhadap faktor internal dan eksternal untuk penambahan dan perubahan dalam strategi.

Kegiatan IT yang direncanakan, terutama yang akan membutuhkan alih daya untuk mitra regional / memanfaatkan offshore systems, telah dievaluasi melalui proses alih daya dan akan dibicarakan/ disetujui oleh BANA Jakarta LMT

Perubahan IT selama periode rencana bisnis BANA Jakarta adalah untuk memenuhi kebutuhan internal dan mematuhi perubahan peraturan yang diwajibkan. Di antara yang paling signifikan adalah sebagai berikut:

- **NetReveal**

NetReveal Tool akan menggantikan aplikasi ESS yang saat ini digunakan. Aplikasi ini akan menjalankan fungsionalitas yang serupa dari aplikasi yang digunakan saat ini dan akan menggunakan format data nasabah yang sama. NetReveal akan menjalankan sanction screening terhadap data nasabah (relasi) berdasarkan data OFAC dan Internal Watch List.

- **Bank Indonesia BI-FAST**

Bank Indonesia secara tentatif berencana untuk menghentikan sistem kliring ACH yang ada pada 2023 dan meminta Bank untuk menggunakan BI-FAST untuk memproses kliring Rupiah bernilai rendah. Melihat hal di atas, ada kebutuhan untuk meningkatkan saluran yang ada untuk mendukung transaksi BI-FAST, jika tidak, klien tidak akan dapat mengajukan kliring Rupiah bernilai rendah ketika Bank Indonesia mengakhiri sistem kliring ACH yang ada pada 2023.

Technology Information

IT Strategic Plans are discussed and agreed globally by Global Line of Business Management & Global Technology & Operations Leadership. Representatives from local lines of business in BANA Jakarta together with their regional technology partners are involved in the planning exercise through information sharing.

Technology strategy is driven by key parameters such as local Market, Products & Services including supporting Technology and Regulatory requirements of Indonesia. Plans are developed in alignment with global policies and architecture compliance, and specific exceptions are sought wherever needed. This ensures synergy between Local and Global strategies. The review of strategies is a continuous process as internal and external factors drive for additions and amendments in strategies.

Planned IT Activities, particularly those that will require Outsourcing to regional partners / leveraging on offshore systems, are evaluated through an outsourcing process and will be discussed/approved by BANA Jakarta LMT.

Notable IT changes over the period of the business plan for BANA Jakarta would be to fulfill internal requirement and demands and to comply with regulatory mandated changes. Among the most significant are the following:

- **NetReveal**

NetReveal tool will replace the current application ESS. It will utilize and perform equivalent functionalities of current application and will adhere to the same Customer data format. NetReveal will perform enterprise scanning of customer (relation) data against OFAC and Internal Watch List data

- **Bank Indonesia BI-FAST**

Bank Indonesia is planning tentatively to terminate the existing ACH clearing system by 2023 and request Bank to use BI-FAST to process low value IDR clearing. Looking at the above, there is a need to enhance our existing channels to support BI-FAST transaction, otherwise client won't be able to submit low value IDR clearing when Bank Indonesia terminate the existing ACH clearing system in 2023.



Tanggung Jawab Sosial Perusahaan

Selama tahun 2022, untuk kegiatan Tanggung Jawab Sosial Perusahaan (“CSR”), kami terus menjalin kerjasama dengan Yayasan Balita Sehat (“YBS”). YBS merupakan organisasi non-profit yang didirikan pada tahun 2001 dengan tujuan untuk mengurangi jumlah anak penderita malnutrisi sekaligus memperbaiki tingkat kesehatannya. Dikarenakan situasi pandemi COVID-19, tidak ada perencanaan aktifitas secara fisik. Kami mengadakan sesi literatur keuangan Bersama YBS yang dihadiri oleh kira-kira 30 peserta. Kami membagikan tentang manajemen dasar keuangan rumah tangga dan berdiskusi mengenai tantangan/ permasalahan nyata yang dialami para wanita dalam keseharian mereka.

Kami mengadakan acara literasi keuangan pada bulan Agustus 2022 di mana sesi tersebut dihadiri oleh para wanita di bawah naungan YBS. Bank menyediakan sesi edukasi produk keuangan dasar dan perencanaan keuangan kepada para partisipan. Dikarenakan situasi pandemic COVID-19 yang masih terjadi di saat itu, pelaksanaan aktifitas diadakan secara daring untuk mengantisipasi dan mencegah penyebaran Covid-19.

Corporate Social Responsibility

During 2022, for the activity of Corporate Social Responsibility (“CSR”), we continue our partnership with Yayasan Balita Sehat (“YBS”). YBS is a non-profit organization, established in 2001 that has a purpose to reduce the number of malnourished children and fix their health-level. Due to COVID-19 pandemic situation, there were no in-person activities planned. We held an online financial literacy session with YBS, which were attended by approximately 30 beneficiaries. We shared the basics of household financial management and discussed some of the real challenges/issues that the mothers were facing in their daily situations.

We have conducted financial literacy event on August 2022 where the session was attended by women under YBS. Bank provided education session on basic financial products and financial planning to the participants. Due to COVID – 19 pandemic situation that is still occurring at the time, the execution of activities that is done online to anticipate and prevent the impact of the pandemic Covid-19.



Ikhtisar Kegiatan Bank

Beberapa kegiatan yang telah dilaksanakan oleh BANA Jakarta selama tahun 2022 meliputi:

1. Acara internal yang diselenggarakan oleh LEAD for Women* Southeast Asia Chapter, Komite Indonesia:
 - a. Sesi Literasi Keuangan bersama Yayasan Balita Sehat
Acara ini dilaksanakan pada tanggal 27 Agustus 2022, bertujuan untuk memberikan lokakarya mini tentang pengelolaan keuangan rumah tangga dasar kepada komunitas perempuan lokal di Yayasan Balita Sehat (YBS). YBS adalah Yayasan Kesehatan Ibu dan Anak (FMCH), sebuah Lembaga Swadaya Masyarakat (LSM) di bidang pemberdayaan masyarakat untuk meningkatkan kualitas hidup sehat bagi keluarga, khususnya bagi ibu dan anak melalui penyediaan berbagai program pendidikan, kesehatan dan keterampilan. Dengan memberikan program Literasi Keuangan kepada para ibu dari siswa pra-sekolah di YBS, mereka dapat memilih dan memanfaatkan produk dan layanan keuangan yang benar-benar sesuai dengan kebutuhan mereka; memiliki kemampuan untuk merencanakan dan mengelola keuangan rumah tangga mereka dengan lebih baik; dan juga membedakan atau mengidentifikasi produk jasa keuangan yang telah disetujui secara resmi oleh Otoritas Jasa Keuangan (OJK).
 - b. "Mind Body and Beyond" - Merayakan Bulan Kesehatan dan Kebugaran Mental
Acara diselenggarakan bersama dengan APAC PCN*, untuk mempromosikan kesehatan mental dan kesejahteraan, yang merupakan kunci produktivitas kami dan merupakan elemen penting dalam menumbuhkan tempat kerja yang lebih baik. Program ini berlangsung antara 17 Oktober 2022 hingga 11 November 2022, termasuk Webinar pada 3 Nov 2022 dengan topik "Declutter Your Mind: Mindful atau Mind Full".

*Catatan: (1) Leadership, Education, Advocacy, and Development (LEAD) for Women adalah jaringan karyawan yang didedikasikan untuk mempromosikan pengembangan wanita profesional untuk membantu menumbuhkan, menarik, dan mempertahankan wanita sukses di seluruh Bank of America. (2) Parents and Caregivers Network (PCN) adalah jaringan karyawan yang bertujuan untuk menciptakan lingkungan yang mendukung di Bank of America bagi karyawan dengan anak-anak dan tanggung jawab pengasuhan lainnya.

Bank's Event Highlight

Some events that have been conducted by BANA Jakarta during 2022 are as follows:

1. Internal events hosted by LEAD for Women* Southeast Asia Chapter, Indonesia Committee:
 - a. Financial Literacy Session with Yayasan Balita Sehat
The event was conducted on 27 Aug 2022, aimed to provide a mini workshop on basic household finance management to local women communities at Yayasan Balita Sehat (YBS) Indonesia. YBS is Foundation for Mother and Child Health (FMCH) Indonesia, a Non-Governmental Organization (NGO) in the field of community empowerment to improve the quality of healthy life for families, particularly for mother and children in Indonesia through the provision of various education, health and skill programs. By delivering Financial Literacy program to mothers of the pre-school students in YBS, they are able to choose and utilize financial products and services that really suit their needs; have the ability to better plan and manage their household finances; and also distinguish or identify financial service products that have been officially approved by the Indonesia Financial Services Authority (OJK).
 - b. "Mind Body and Beyond" – Celebrating Mental Health and Wellness Month
Event is co-hosted with APAC PCN*, to promote mental health and wellness, which is key to our productivity and is a vital element in cultivating a better place to work. The program ran between October 17, 2022 to November 11, 2022, including a Webinar on 3 Nov 2022 with the topic "Declutter Your Mind: Mindful or Mind Full".

* Note: (1) Leadership, Education, Advocacy, and Development (LEAD) for Women is an employee network dedicated to promoting professional women's development to help grow, attract, and retain successful women throughout Bank of America. (2) Parents and Caregivers Network (PCN) is an employee network which is aimed to create a supportive environment at Bank of America for employees with children and other caregiving responsibilities.

2. Kami bermitra dengan Education Development Center untuk tahun kedua program Virtual First Job untuk membimbing kaum muda yang berisiko saat mereka menavigasi melalui peluang dan aspirasi karir tahap awal mereka. Tujuan program VFJ adalah untuk membekali pemuda etnis minoritas dan tokoh masyarakat dengan pengetahuan, keterampilan dan agensi untuk membangun koalisi yang efektif dan lebih banyak komunitas mereka menuju praktik, pekerjaan, dan habitat yang aman bagi lingkungan dan berkelanjutan.

Sebanyak 18 karyawan di Bank of America dan 16 karyawan dari institusi lain bergabung dengan program VFJ sebagai pelatih. Para pembina dibekali dengan 6 jam pelatihan soft skill dan minimal 6 jam sesi mentoring dengan para pemuda. Para pemuda yang dipilih untuk program VFJ ini berbasis di Timika dan Papua.

3. Acara internal yang diselenggarakan oleh IGEN – South East Asia Chapter, Komite Indonesia:

Meningkatkan kesadaran dan mendorong kolaborasi lintas generasi

Acara yang dilakukan pada 7 Oktober 2022 ini merupakan acara IGEN pertama yang diselenggarakan di Indonesia dan bertujuan untuk memperkenalkan IGEN di kalangan karyawan Indonesia. Acara ini berhasil menunjukkan dan merangsang penonton bahwa ada begitu banyak yang bisa dipelajari dari generasi yang berbeda dan setiap generasi membawa warna mereka sendiri untuk kolaborasi.

Senior leader and associates (Country Head, Compliance Head, Banking Ops Head, Treasury dan Banking ops associates) berbagi kearifan mereka dalam acara yang dihadiri oleh 64 karyawan ini.

2. We partnered with Education Development Center for the second year of Virtual First Job program to mentor at-risk youth in Indonesia as they navigate through their early-stage career opportunities and aspirations. The VFJ program objective is to equip ethnic minority youth and community leaders with the knowledge, skills and agency to build effective coalitions and more their community toward environmentally safe and sustainable practices, jobs and habitats.


A total of 18 employees at Bank of America and 16 employees from other institution joined VFJ program as a coach. The coaches were equipped with 6 hours of soft skill training and a minimum of 6 hours mentoring session with the youth. The youths selected for this VFJ program were based in Timika and Madura.

3. Internal event hosted by IGEN - Southeast Asia Chapter, Indonesia Committee:

Raising Awareness and Fostering Collaboration Across Generation

The event, conducted on 7 October 2022, was the first IGEN event hosted in Indonesia and aimed to introduce IGEN among Indonesia employee. This event successfully showed and stimulated audience that there are so much to learn from different generation and every generation bring their own color for collaboration.

Senior leader and associates (Country Head, Compliance Head, Banking Ops Head, Treasury and Banking ops associates) shared their wisdom in this event which attended by 64 employees.



Pihak Berelasi

Bank melakukan transaksi dengan pihak berelasi. Definisi pihak yang berelasi yang digunakan adalah sesuai dengan PSAK 7 (Revisi 2015) mengenai “Pengungkapan Pihak-Pihak Berelasi”, yang dimaksud dengan pihak yang berelasi adalah orang atau entitas yang berelasi dengan entitas pelapor sebagai berikut:

Orang atau anggota keluarga terdekatnya berelasi dengan entitas pelapor jika orang tersebut:

- memiliki pengendalian atau pengendalian bersama terhadap entitas pelapor;
- memiliki pengaruh signifikan terhadap entitas pelapor; atau
- personil manajemen kunci entitas pelapor atau entitas induk pelapor.

Suatu entitas berelasi dengan entitas pelapor jika memenuhi hal-hal sebagai berikut:

- entitas dan entitas pelapor adalah anggota dari kelompok usaha yang sama (artinya entitas induk, entitas anak, dan entitas anak berikutnya terkait dengan entitas lain);
- suatu entitas adalah entitas asosiasi atau ventura bersama bagi entitas lain;
- kedua entitas tersebut adalah ventura bersama dari pihak ketiga yang sama;
- suatu entitas adalah ventura bersama dari entitas ketiga dan entitas yang lain adalah entitas asosiasi dari entitas ketiga;
- entitas tersebut adalah suatu program imbalan pasca kerja untuk imbalan kerja dari suatu entitas pelapor atau entitas yang terkait dengan entitas pelapor;
- entitas yang dikendalikan atau dikendalikan bersama oleh orang yang sama;
- orang yang memiliki pengaruh signifikan terhadap entitas atau anggota manajemen kunci entitas (atau entitas induk dari entitas).

Dalam melakukan usaha bisnisnya, Bank melakukan transaksi dengan Kantor Pusat dan cabang-cabang dari Bank of America N.A. dalam bentuk giro dan penempatan pada bank lain, transaksi derivatif, simpanan bank lain, dan pinjaman dari Kantor Pusat.

Related Parties

The Bank enters into transactions with related parties. The definition of related parties is in accordance with SFAS 7 (Revised 2015) “Related Party Disclosures”, the meaning of a related party is a person or entity that is related to a reporting entity as follow:

A person or a close member of that person’s family is related to a reporting entity if that person:

- *has control or joint control over the reporting entity;*
- *has significant influence over the reporting entity; or*
- *is member of the key management personnel of the reporting entity or a parent of the reporting entity.*

An entity is related to a reporting entity if any the following conditions applies:

- *the entity and the reporting entity are member of the same company (which means that each parent, subsidiary, and fellow subsidiary is related to the others);*
- *An entity is an associate or joint venture of the entity;*
- *Both entities are joint ventures from the same third party;*
- *An entity is a joint venture of a third entity and the other entity is an associate of the third entity;*
- *The entity is a post-employment benefit plan for the benefits of employee either from the reporting entity or an entity related to the reporting entity;*
- *The entity is controlled or jointly controlled by a person*
- *A person who has significant influence over the entity or is a member of the key management personnel of the entity (or of a parent of the entity).*

In the normal course of business, the Bank conducted transactions with Head Office and other branches of Bank of America N.A. in the form of current accounts and placement with other banks, derivative transactions, deposits from other banks and borrowing from Head Office.

Berikut ini adalah pihak-pihak berelasi, sifat hubungan dan sifat dari transaksi:

The related parties, nature of relationship and nature of transactions are described as follows:

Pihak berelasi <i>Related parties</i>	Sifat dari hubungan <i>Nature of relationship</i>	Sifat dari transaksi <i>Nature of transaction</i>
Bank of America Corporation	Pemegang saham akhir <i>Ultimate shareholder</i>	Program kompensasi karyawan <i>Employee compensation program</i>
Bank of America, N.A. - Charlotte	Kantor Pusat Cabang <i>The Bank's Head Office</i>	Pinjaman dari kantor pusat, simpanan bank lain, liabilitas lain-lain, dan umum dan administrasi <i>Borrowing from Head Office, deposits from other banks, other liabilities, and general and administrative</i>
Bank of America, N.A. - New York, Sydney, London, Singapore, Canada, Hong Kong, Tokyo, San Fransisco, Seoul, Bangkok	Kantor Cabang dari Bank of America, N.A. <i>Branches of Bank of America, N.A.</i>	Giro pada bank lain, tagihan dan liabilitas derivatif, simpanan bank lain, dan liabilitas lain-lain <i>Current accounts with other banks, derivative receivables and liabilities, deposits from other banks, and other liabilities</i>
Bank of America Malaysia Berhad	Dimiliki pemegang saham akhir yang sama <i>Under the same ultimate shareholder</i>	Simpanan bank lain <i>Deposits from other banks</i>
Merrill Lynch International	Dimiliki pemegang saham akhir yang sama <i>Under the same ultimate shareholder</i>	Liabilitas derivatif dan simpanan nasabah <i>Derivative liabilities and deposits from customers</i>
PT Merrill Lynch Sekuritas Indonesia	Dimiliki pemegang saham akhir yang sama <i>Under the same ultimate shareholder</i>	Simpanan nasabah dan liabilitas lain-lain <i>Deposits from customers and other liabilities</i>
Personil manajemen kunci Key management personnel	Anggota manajemen <i>Local management team</i>	Pinjaman yang diberikan dan beban gaji dan tunjangan <i>Loans and salaries and employee benefits</i>

MANAJEMEN RISIKO DAN TATA KELOLA *RISK MANAGEMENT AND GOVERNANCE*

Pengungkapan Eksposur Risiko dan Penerapan Manajemen Risiko

Pengawasan aktif dewan direksi

Manajemen Bank di bawah pengawasan Tim Manajemen Risiko Regional/Kantor Pusat bertanggung jawab untuk menerapkan manajemen risiko dalam lingkungan Bank. Untuk mengelola pelaksanaan manajemen risiko, Manajemen Bank didukung secara lokal oleh *Local Management Team* (LMT), Tim Manajemen Risiko (Regional dan Lokal), dan departemen yang bertindak sebagai Unit Pengambil Risiko. Sesuai dengan persyaratan OJK, Manajemen Bank melaksanakan fungsi-fungsi dalam bidang manajemen risiko berikut:

- a. Dengan panduan Kantor Regional/Kantor Pusat, Manajemen Bank dan LMT akan mengevaluasi dan menyetujui Panduan Manajemen Risiko (*Risk Management Guidelines*) Bank dan batas terkait risiko yang relevan setidaknya sekali setiap tahun (atau dengan frekuensi yang lebih tinggi jika terjadi perubahan faktor yang secara signifikan memengaruhi kegiatan bisnis Bank).
- b. Mengembangkan budaya manajemen risiko yang sesuai dengan budaya risiko global Bank di semua tingkat dalam Bank.
- c. Memastikan pengembangan sumber daya manusia yang kompeten untuk penerapan manajemen risiko yang efektif.
- d. Memastikan bahwa fungsi manajemen risiko diterapkan secara independen, dibuktikan lewat pemisahan fungsi antara Unit Manajemen Risiko, yang melakukan identifikasi, pengukuran, pemantauan, dan kontrol risiko, dan unit yang melaksanakan serta menyelesaikan transaksi.
- e. Melakukan tinjauan rutin dengan frekuensi yang ditetapkan menurut kebutuhan Bank.
- f. Mengevaluasi dan menyetujui usulan untuk aktivitas dan/atau produk baru yang diajukan atau dikembangkan oleh unit khusus di dalam Bank. Fokus utamanya adalah kemampuan Bank untuk melaksanakan aktivitas dan/atau produk baru tersebut, termasuk sistem dan prosedur yang digunakan serta dampak yang dihasilkan terhadap paparan risiko Bank secara keseluruhan.

Risk Exposure disclosure and Risk Management Implementation

Board of directors' active review

Branch Management under the supervision of Regional / Head Office Risk Management Team have a responsibility to implement risk management within branch environment. To manage the implementation of risk management, the Bank Management is supported locally by the Bank Local Management Team (LMT), Risk Management Team (Regional and Local), and operating department as Risk Taking Unit. In line with OJK requirements, Bank Management conducts the following functions in risk management area:

- a. *With Regional / Head Office's guidance, Bank Management and the LMT will evaluate and approve the Bank's Risk Management Guidelines and relevant risk related limits at least once each year (or at higher frequency in the event of any changes in factors significantly affecting the business activities of the Bank).*
- b. *Develop a risk management culture consistent with the Bank's global risk culture at all levels within the Bank.*
- c. *Ensure the development of competent human resources for the application of effective risk management.*
- d. *Ensure that the risk management function is applied on an independent basis, reflected among others by segregation of functions between the Risk Management Unit, which conducts the identification, measurement, monitoring, and control of risks, and units that conduct and settle transactions.*
- e. *Conduct regular reviews at a frequency determined according to the needs of the Bank.*
- f. *Evaluate and approve proposals for any new activity and/or product submitted or developed by a specific unit within the Bank. This shall focus on the ability of the Bank to implement the new activity and/or product, including the system and procedures used and the resultant impact on the overall risk exposure of the Bank.*

Kecukupan kebijakan, prosedur, dan penetapan limit

Sebagai bank yang beroperasi secara global, Bank of America berusaha memberikan pengawasan di tingkat lokal dan regional dalam hal praktik manajemen risiko untuk memastikan konsistensinya di berbagai negara, sekaligus menerapkan prosedur dan struktur tertentu yang diperlukan secara lokal di tiap negara. Untuk itu, kita menugaskan ahli manajemen risiko untuk tiap area risiko yang ada di berbagai negara di Asia. Para ahli Manajemen Risiko Regional ini berkoordinasi dengan kantor pusat kami dalam mendapatkan kebijakan dan arahan secara keseluruhan yang berlaku di tingkat regional, memberikan nasihat atau penjelasan khusus saat diperlukan oleh unit individu, dan juga memberikan dukungan serta pengawasan yang diperlukan oleh unit dalam hal kelangsungan bisnis. Mereka bekerja sama dengan unit lokal dan LMT untuk memastikan kepatuhan terhadap praktik global serta persyaratan lokal. Namun demikian, LMT dan fungsi manajemen risiko lokal kantor cabang bertanggung jawab sepenuhnya terhadap pengawasan manajemen risiko dari kantor cabang.

Batas Risiko ditetapkan oleh berbagai area risiko fungsional yang bertanggung jawab atas tiap jenis risiko sebagaimana yang berlaku. Pejabat Manajemen Risiko dalam negeri memastikan bahwa LMT Bank selalu mengetahui Batas Risiko ini melalui pelaporan dan penyampaian rutin dalam rapat LMT bulanan.

Kecukupan proses identifikasi, pengukuran, pemantauan, dan pengendalian risiko, serta Informasi Manajemen Risiko

Untuk meningkatkan kemampuan identifikasi, pengukuran, pemantauan, dan kontrol manajemen risiko untuk bisnis kami di Indonesia, Bank memiliki Pejabat Manajemen Risiko lokal.

LMT bekerja sama dengan tim Manajemen Risiko lokal dan regional di semua aspek fungsi manajemen risiko di Bank. Kerja sama ini mencakup melaksanakan identifikasi risiko, pengukuran risiko, pemantauan dan batas risiko, sistem informasi manajemen risiko, kontrol risiko, serta proses terkait lainnya untuk tiap jenis risiko. Karyawan manajemen risiko fungsional regional ini memberikan panduan dan dukungan untuk Manajemen Bank, LMT, dan Pejabat Manajemen Risiko Lokal.

Setiap tiga bulan, Bank melaporkan profil risiko kepada OJK sebagaimana diwajibkan.

Adequacy of Policy, Procedure, and limit

As a bank operating globally, Bank of America is looking to provide local and regional level oversight in terms of risk management practices to ensure consistency in various countries, while simultaneously implementing specific procedures and structures required locally in each country. Along these lines, we have risk management experts assigned for each risk area located in various countries in Asia. These Regional Risk Management experts coordinate with our headquarters in getting overall policies and directions in place at the regional level, provide specific advice or clarification, when required by the individual units and also provide support and oversight required by the units in terms of ongoing business. They work closely with the local unit and LMT to ensure compliance with global practices as well as local requirements. Having said that, the local branch's risk management function and the LMT is accountable and responsible for the branch's overall risk management oversight.

Risk Limits are established by the various functional risk areas responsible for each type of risk as applicable. The onshore Risk Management Officer ensures that the Bank's LMT is kept apprised of these Risk Limits via regular reporting and communication at the monthly LMT meetings.

Adequacy of identification process, measurement, monitoring and risk management and risk management information

To enhance the risk management identification, measurement, monitoring, and control capabilities for our business in Indonesia, the Bank has an on-shore Risk Management Officer.

The LMT works closely with local and regional Risk Management teams on all aspects of risk management functions at the Bank. This includes conducting risk identification, risk measurement, risk monitoring and limits, risk management information system, control of risk and other related process for each type of risk. These regional functional risk management employees provide guidance and support for Bank Management, LMT and the Local Risk Management Officer.

On quarterly basis, the Bank reports the risk profile to OJK as required.

Penerapan manajemen risiko untuk masing – masing risiko

Risiko Kredit

Risiko kredit adalah risiko kerugian yang timbul dari ketidakmampuan peminjam atau counterparty untuk memenuhi kewajibannya. Bank of America mendefinisikan eksposur kredit ke peminjam atau counterparty sebagai potensi kerugian yang timbul dari semua klasifikasi produk termasuk pinjaman dan sewa, cerukan deposito, derivatif, aset yang dimiliki untuk dijual dan komitmen pinjaman didanai yang meliputi komitmen pinjaman, letter of credit dan jaminan keuangan.

Penerapan Manajemen Risiko untuk risiko kredit

Risiko kredit dinilai berdasarkan profil risiko peminjam atau counterparty, sumber pembayaran, sifat agunan yang mendasari, dan dukungan lain yang berdasarkan kejadian terkini, kondisi dan harapan.

Manajemen risiko kredit mencakup proses-proses berikut: pemberian pinjaman, manajemen portfolio, dan aktivitas terkait mitigasi kerugian.

Manajemen risiko kredit dimulai dengan penilaian terhadap profil risiko kredit dari peminjam atau counterparty berdasarkan analisis posisi keuangan dan / atau sifat keamanan atau dukungan untuk eksposur tersebut. Sebagai bagian dari penilaian risiko kredit secara keseluruhan dari peminjam atau counterparty, eksposur kredit memberikan peringkat risiko dan tunduk pada persetujuan berdasarkan pada standar yang ditetapkan persetujuan kredit. Setelah pinjaman diberikan, peringkat risiko dimonitor secara berkelanjutan. Jika perlu, peringkat risiko disesuaikan untuk mencerminkan perubahan dalam kondisi keuangan, arus kas atau situasi keuangan peminjam atau pihak lawan.

Implementation of risk management for each type of risk

Credit Risk

Credit risk is the risk of loss arising from the inability of a borrower or counterparty to meet its obligations. Bank of America defines the credit exposure to a borrower or counterparty as the loss potential arising from all product classifications including loans and leases, deposit overdrafts, derivatives, assets held-for-sale and unfunded lending commitments that include loan commitments, letters of credit and financial guarantees.

Risk Management implementation for Credit risk

Credit risk is assessed based on the risk profile of the borrower or counterparty, repayment sources, the nature of underlying collateral, and other support given current events, conditions, and expectations.

Credit risk management includes the following processes: credit origination, portfolio management, and loss mitigation activities.

Credit risk management starts with an assessment of the credit risk profile of the borrower or counterparty based on an analysis of their financial position and/or the nature of security or support for such exposures. As part of the overall credit risk assessment of a borrower or counterparty, credit exposures are assigned a risk rating and are subject to approval based on defined credit approval standards. Subsequent to loan origination, risk ratings are monitored on an ongoing basis. If necessary, risk ratings are adjusted to reflect changes in the financial condition, cash flow or financial situation of a borrower or counterparty.

Risiko kredit diukur melalui tiga jenis utama dari eksposur:

1. Jumlah Eksposur Risiko (TRE) adalah penjumlahan dari semua Kredit langsung, Kontinjensi, dan rekanan (produk yang diperdagangkan) Paparan. TRE digunakan untuk tujuan persetujuan serta mengukur konsentrasi kredit dari satu grup peminjam yang saling terkait, berdasarkan TRE Agregat. TRE termasuk eksposur yang timbul dari semua kegiatan pinjaman tradisional di mana kredit diperpanjang dan risiko yang ditanggung oleh Bank pada kontrak, bimbingan, atau secara kontingen serta eksposur bawah Produk Diperdagangkan seperti derivatif dan kontrak valuta asing.
2. Eksposur harian terkait dengan produk transaksional dan kegiatan dan umumnya disebabkan karena perbedaan waktu antara penerimaan dan pengeluaran dana (biasanya di antara 24 jam hingga 3 hari). Contoh umum termasuk limit settlement, dan batas daylight overdraft. Eksposur Intraday disetujui melalui proses persetujuan yang sama seperti TRE, tetapi menggunakan grid persetujuan terpisah dan tingkat persetujuan berdasarkan total Eksposur harian.
3. *Issuer Exposure* didefinisikan sebagai risiko bahwa: (i) sebuah penerbit (atau *issuer*) tidak dapat memenuhi kewajiban pembayaran sebagaimana diatur dalam perjanjian kontraktual awal, dan (ii) nilai sekuritas yang ditahan dalam buku menurun dikarenakan sebuah kejadian kredit dan bukan kejadian pasar. *Issuer Exposure* disetujui secara terpisah dari TRE dan Eksposur Harian.

Eksposur kredit dari transaksi FX dan derivatif dianggap bagian dari TRE dan oleh karenanya dikelola dengan cara yang sama seperti semua eksposur TRE lainnya.

Bank telah mengimplementasikan secara global Risiko Penilaian Scorecard untuk segmen yang berbeda (Korporasi, Bank, Non-Bank FI, dll) untuk memfasilitasi penilaian kelayakan kredit dari peminjam, yang meliputi analisis Probability of Default (PD), Loss Given Default (LGD), dan Exposure at Default (EAD).

Tim *Credit Review* (CR) bertanggung jawab untuk menyediakan penilaian independen atas keputusan pemberian kredit pinjaman dan efektivitas atas proses dan peraturan kredit dalam *platform* pinjaman Bank. CR mengidentifikasi risiko yang sudah dan akan ada dan melaporkan temuannya kepada *stakeholder* kunci, termasuk manajemen eksekutif, *Board of Directors* atau Komitee, auditor eksternal, dan agensi yang berwenang.

Credit Risk is measured via three primary types of exposure:

1. *Total Risk Exposure (TRE) is a summation of all Direct Credit, Contingent and Counterparty (traded products) Exposure. TRE is used for approval purposes as well as to measure concentrations of credit to a Family relationship of related borrowers, based on Aggregate TRE. TRE includes exposure arising from all traditional lending activities where credit is extended and risk is incurred by the Bank on a contractual, guidance, or contingent basis as well as exposures under Traded Products such as derivatives and foreign exchange contracts.*
2. *Intraday Exposure is related to transactional products and activities and is generally created by timing differences between the receipt and release of funds (general ranging from 24 hours to 3 days). Common examples include settlement limits, and daylight overdraft limits. Intraday Exposure is approved via the same approval process as TRE but using separate approval grids and approval levels based on total Intraday Exposure.*
3. *Issuer Exposure is defined as the risk that: (i) an Issuer will not be able to pay amounts due under the original contractual agreement, and (ii) the value of securities held will decline because of a credit event, rather than a market event. Since Issuer Exposure is typically generated from public-side activities or groups, it is approved separately from TRE and Intraday Exposure.*

Exposures under Foreign Exchange and Derivative transactions are considered to be part of TRE and as such managed in the same manner as all other TRE exposures.

The Bank has globally implemented Risk Rating Scorecards for different segments (Corporate, Banks, Non-Banks FIs, etc) to facilitate assessment of the creditworthiness of borrowers, which include analysis Probability of Default (PD), Loss Given Default (LGD), and Exposure at Default (EAD).

Credit Review (CR) team is responsible for providing an independent assessment of credit lending decisions and the effectiveness of credit processes and policies across the Bank's lending platform. Credit Review identifies existing and emerging risks and reports its findings to key stakeholders, including executive management, the Board of Directors or committee thereof, external auditors, and regulatory agencies.

Penurunan nilai dari aset keuangan

Pada setiap tanggal pelaporan Bank mengevaluasi apakah terdapat bukti yang obyektif bahwa aset keuangan atau kelompok aset keuangan mengalami penurunan nilai. Aset keuangan atau kelompok aset keuangan diturunkan nilainya dan kerugian penurunan nilai telah terjadi, jika dan hanya jika, terdapat bukti yang obyektif mengenai penurunan nilai tersebut sebagai akibat dari satu atau lebih peristiwa yang terjadi setelah pengakuan awal aset tersebut (peristiwa yang merugikan) dan peristiwa yang merugikan tersebut berdampak pada estimasi arus kas masa depan atas aset keuangan atau kelompok aset keuangan yang dapat diestimasi secara handal.

Kriteria yang digunakan oleh Bank untuk menentukan bukti obyektif dari penurunan nilai di antaranya adalah sebagai berikut:

- a. kesulitan keuangan signifikan yang dialami pihak penerbit atau peminjam;
- b. terjadinya wanprestasi atau tunggakan pembayaran pokok atau bunga;
- c. pihak pemberi pinjaman dengan alasan ekonomi atau hukum sehubungan dengan kesulitan keuangan yang dialami pihak peminjam, memberikan keringanan (konsesi) pada pihak peminjam yang tidak mungkin diberikan jika pihak peminjam tidak mengalami kesulitan tersebut;
- d. terdapat kemungkinan bahwa pihak peminjam akan dinyatakan pailit atau melakukan reorganisasi keuangan lainnya; atau
- e. hilangnya pasar aktif dari aset keuangan akibat kesulitan keuangan.

Pendekatan untuk pembentukan Cadangan Kerugian penurunan nilai (CKPN)

Sesuai dengan PSAK 71, cadangan kerugian diakui sebesar kerugian kredit ekspektasian ("ECL") 12 bulan atau kerugian kredit ekspektasian sepanjang umur aset keuangan (*lifetime ECL*). *Lifetime ECL* adalah kerugian kredit ekspektasian yang berasal dari semua kemungkinan kejadian gagal bayar sepanjang umur ekspektasian suatu instrumen keuangan, sedangkan ECL 12 bulan adalah porsi dari kerugian kredit ekspektasian yang berasal dari kemungkinan kejadian gagal bayar dalam 12 bulan setelah tanggal pelaporan.

ECL diakui untuk seluruh instrumen utang keuangan, komitmen pinjaman dan jaminan keuangan yang diklasifikasikan sebagai *hold to collect/hold to collect and sell* dan memiliki arus kas SPPI. Kerugian kredit ekspektasian tidak diakui untuk instrumen ekuitas yang ditetapkan sebagai FVOCI.

Impairment of financial assets

The Bank assesses at each reporting date whether there is an objective evidence that a financial asset or group of financial assets is impaired. A financial asset or a group of financial assets is impaired and impairment losses are incurred only if there is an objective evidence of impairment as a result of one or more events that occurred after the initial recognition of the asset (a "loss event") and that loss event (or events) has an impact on the estimated future cash flows of the financial asset or group of financial assets that can be reliably estimated.

Criteria that the Bank uses to determine that there is an objective evidence of impairment loss include the following:

- a. *significant financial difficulty of the issuer obligor;*
- b. *default or delinquency in interest or principal payments;*
- c. *the lender, for economic or legal reasons relating to the borrower's financial difficulty, granting to the borrower a concession that the lender would not otherwise consider;*
- d. *probability that the borrower will enter bankruptcy or other financial reorganization; or*
- e. *The disappearance of an active market for that financial asset because of financial difficulties.*

Allowance for impairment losses approach

In compliance with SFAS 71, loss allowance to be recognised at an amount equal to either 12-month expected credit losses ("ECL") or lifetime ECLs. Lifetime ECLs are the ECLs that result from all possible default events over the expected life of a financial instrument, whereas 12-month ECLs are the portion of ECLs that result from default events that are possible within the 12 months after reporting date.

ECL are recognised for all financial debt instruments, loan commitments and financial guarantees that are classified as hold to collect/hold to collect and sell and have cash flows that are solely payments of principal and interest. Expected credit losses are not recognised for equity instruments designated at FVOCI.

ECL individual didasarkan pada kredit yang telah bermasalah dan diperhitungkan sebesar 100% dari total kewajibannya sedangkan ECL kolektif Bank menggunakan model yang kompleks yang menggunakan matriks *probability of default* ("PD"), *forward looking* ("FL"), *loss given default* ("LGD"), *exposure at default* ("EAD") dan *discount factor* ("DF").

Pada 31 Desember 2022, tidak ada eksposur kredit yang telah bermasalah.

Pengungkapan tagihan bersih Bank dimuat dalam bagian Pengungkapan Kuantitatif Tabel 7; Tabel 8; Tabel 9; Tabel 10; Tabel 11; Tabel 13; Tabel 14; Tabel 15.

Pengungkapan risiko kredit dengan pendekatan standar

Perhitungan Rasio Kewajiban Penyediaan Modal Minimum telah sesuai dengan Peraturan Otoritas Jasa Keuangan Nomor 11/POJK.03/2016 tentang "Kewajiban Penyediaan Modal Minimum Bank Umum" yang berlaku sejak 2 Februari 2016 dan sebagaimana telah diubah dengan POJK Nomor 34/POJK.03/2016, dan diubah lagi dengan Peraturan OJK Nomor 27 tahun 2022 tentang "Kewajiban Penyediaan Modal Minimum Bank Umum"

Berdasarkan Peraturan Otoritas Jasa Keuangan, eksposur kredit yang termasuk dalam perhitungan ATMR kredit standar mencakup:

- Eksposur aset dalam neraca dan kewajiban serta kontinjensi dalam transaksi rekening administratif, namun tidak termasuk posisi trading book yang telah dihitung dalam ATMR risiko pasar dan penyertaan yang telah diperhitungkan sebagai faktor pengurang modal.
- Eksposur yang menimbulkan risiko kredit akibat kegagalan pihak lawan.
- Eksposur transaksi penjualan dan pembelian instrumen keuangan yang dapat menimbulkan risiko kredit akibat kegagalan setelmen.

Pada metodologi pengukuran KPMM menggunakan pendekatan standar perhitungan ATMR secara umum dilakukan berdasarkan pada hasil peringkat yang diterbitkan oleh lembaga pemeringkat.

Penentuan bobot risiko berdasarkan peringkat eksposur sebagaimana tersebut di atas hanya diberlakukan untuk kategori portofolio sebagai berikut:

- a. Tagihan Kepada Pemerintah Negara lain
- b. Tagihan Kepada Entitas Sektor Publik
- c. Tagihan Kepada Bank Pembangunan Multilateral dan Lembaga Internasional
- d. Tagihan Kepada Bank (Jangka Panjang dan Jangka Pendek)
- e. Tagihan Kepada Korporasi

Individual ECLs are based on non-performing loans and account for 100% of their total liabilities while the Bank's collective ECL uses a complex model that uses a matrix of probability of default ("PD"), forward looking ("FL"), loss given default ("LGD"), exposure at default ("EAD") and discount factor ("DF").

As of 31 December 2022, there is no non-performing loans exposure.

Disclosure of net receivables of the Bank are given in Quantitative Disclosure Table 7; Table 8; Table 9; Table 10; Table 11; Table 13; Table 14; Table 15.

Disclosure of credit risk with standard approach

CAR calculation based on OJK regulation No.11/POJK.03/2016, regarding "the Minimum Regulatory Capital", effective from 2 February 2016 and amended by OJK regulation No 34/POJK.03/2016, and further amended by OJK regulation No.27 Year 2022 regarding "The second amendment of OJK regulation No. 11/POJK.03/2016 regarding the Minimum Regulatory Capital."

Based on Financial Services Authority (OJK) Regulation, credit exposure is included in the RWA calculation of standard credit include:

- *Exposure in balance sheet asset and liabilities and contingencies in administrative account transactions, but not including the trading book position that has been accounted for in the Market Risk RWA and investments that has been accounted as netted off with capital.*
- *Exposures that pose credit risk due to counterparty failure.*
- *Exposure sales and purchases of financial instruments which may give rise to credit risk due to settlement failure*

On measurement methodology CAR using the standard approach, the calculation of RWA in general was based on the rating results published by the rating agencies.

Risk weight exposures ranked as described above is only applied to the portfolio categories as follows:

- a. *Receivables on Government of other countries*
- b. *Receivables on Public Sector Entities*
- c. *Receivables on Multilateral Development Banks and International Institutions*
- d. *Receivables on Bank (Long Term and Short Term)*
- e. *Receivables on Corporations*

Peringkat yang digunakan adalah peringkat terkini yang dikeluarkan oleh lembaga pemeringkat yang diakui oleh Bank Indonesia sesuai Surat Edaran Bank Indonesia No. 13/31/DPNP tanggal 22 Desember 2011 perihal Lembaga Pemeringkat dan Peringkat yang Diakui Bank Indonesia. Daftar lembaga pemeringkat dan peringkat yang diakui sebagaimana diakses pada website Bank Indonesia pada tanggal 31 Desember 2022 adalah sebagai berikut:

- a. Fitch Ratings
- b. Moody's Investor Service
- c. Standard and Poor's

Pengungkapan risiko Kredit pihak lawan (Counterparty Credit Risk)

Counterparty credit risk merupakan risiko kredit yang timbul akibat transaksi dengan pihak lawan (*counterparty*) dari transaksi treasuri maupun transaksi non-treasuri. Dalam pemberian fasilitas terkait dengan risiko kredit counterparty khususnya atas instrumen FX dan Derivatif, risiko yang dihadapi oleh Perusahaan meliputi risiko akibat kegagalan penyerahan kewajiban oleh pihak lawan pada tanggal penyelesaian transaksi (risiko setelmen) dan risiko yang disebabkan kegagalan pihak lawan sebelum tanggal penyelesaian transaksi (risiko pre-setelmen). Untuk Bank, eksposur risiko kredit pihak lawan yang relevan adalah sejumlah kecil eksposur risiko kredit pihak lawan adalah dari transaksi derivatif *Over the Counter* ("OTC").

Pengungkapan risiko kredit pihak lawan: Transaksi Derivatif dimuat dalam Pengungkapan Kuantitatif Tabel 17.

Pengungkapan mitigasi risiko kredit dengan pendekatan standar

Jenis-jenis agunan utama diterima dalam rangka memitigasi risiko kredit:

- a. Agunan, yang dapat mencakup aset fisik dan aset keuangan.
- b. Dukungan perusahaan induk yang dianggap sesuai, misalnya, jaminan atau *Standby Letter of Credit*.

Fasilitas kredit yang membutuhkan janji jaminan yang dicairkan hanya setelah janji keamanan yang memadai sebagaimana ditentukan oleh yang menyetujui kredit. Tim Credit Operations memiliki pengawasan atas seluruh agunan / jaminan dokumen.

Pengungkapan tagihan bersih Bank secara berdasarkan bobot risiko setelah memperhitungkan dampak mitigasi risiko kredit dimuat dalam Tabel 19.

The ratings used are the latest ratings issued by rating agencies approved by Bank Indonesia in accordance with Bank Indonesia regulations as per Circular Letter of Bank Indonesia No. 13/31/DPNP dated December 22, 2011, regarding Rating Agency and Ratings approved by Bank Indonesia. The list of rating agencies and ratings as accessed on the website of Bank Indonesia on December 31, 2022, are as follows:

- a. Fitch Ratings
- b. Moody's Investors Service
- c. Standard and Poor's

Counterparty credit risk disclosures

Counterparty credit risk is the credit risk arising from transactions with the counterparty (counterparties) of treasury transactions and non-treasury transactions. In the provision of facilities related to counterparty credit risk in particular on FX and derivative instruments, the risks faced by the Company include the risk of failure due to the delivery obligation by the other party on the date of settlement (settlement risk) and the risk of failure due to the opponent before the date of completion of the transaction (risk pre-settlement). For Bank, the relevant counterparty credit risk exposures is a small amount of counterparty credit risk exposure from Over the Counter ("OTC") derivatives transactions.

Disclosure of counterparty credit risk - derivative transactions, is presented in Quantitative Disclosure Table 17.

Implementation of Credit Risk Mitigation Techniques with the Standardized Approach

The types of primary collateral accepted in order to mitigate credit risk:

- a. *Collateral, which may include physical assets and financial assets.*
- b. *Parental supports as deemed appropriate, for example, a guarantee or Standby Letter of Credit.*

Credit facilities requiring pledge of collateral are disbursed only after pledge of adequate security as determined by the credit approvers. Credit Operations team has custody of all collateral / security documents.

Disclosure of net receivables of the Bank by risk weighing after calculation of credit risk mitigation impact is presented in Table 19.

Pengungkapan sekuritisasi aset

Pada 31 Desember 2022 Bank tidak memiliki eksposur sekuritisasi aset.

Perhitungan ATMR Risiko Kredit Pendekatan Standar – Bank dimuat dalam Pengungkapan Kuantitatif Tabel 16.

Risiko Pasar

Risiko pasar adalah risiko perubahan dalam kondisi pasar yang dapat memberikan dampak buruk terhadap nilai aset maupun liabilitas atau posisi rekening administratif (termasuk transaksi derivatif) atau terhadap pendapatan. Paparan risiko pasar yang dialami Bank of America umumnya dari portfolio *trading*, dan eksposur suku bunga pada neraca intinya.

Risiko pasar melekat pada instrumen keuangan yang terkait dengan operasi dan kegiatan Bank (*trading* dan *corporate treasury*).

Tata kelola dan organisasi

Treasury Korporasi

Grup Treasury Internasional mencakup kegiatan di Eropa, Asia, Amerika Latin dan Kanada dan berbagai badan hukum termasuk cabang BANA, seperti Bank, dan anak perusahaan serta entitas pialang/dealer Merrill Lynch.

Limit Front Line Unit semuanya merupakan non-Board Level Risk Appetite untuk BANA Jakarta. CFO Risk Committee (CFORC) telah mendelegasikan wewenang limit kepada GMFR Executive atau CFO Market Risk Executive sesuai dengan CFO Market Risk Policy. Batas Limit Front Line Unit yang ditetapkan oleh GMFR ditinjau dan disetujui setiap tahun oleh Eksekutif GMFR atau, CFO Market Risk Executive, jika Eksekutif GMFR mendelegasikan wewenangnya. Fungsi Manajemen Risiko independen dari Perbendaharaan Internasional.

Global Market

Manajemen risiko pasar dilakukan oleh Global Markets and Financial Risk (GMFR) untuk Pasar Global. GMFR beroperasi secara independen dari lini bisnis. GMFR melapor langsung kepada Eksekutif GMFR dan Eksekutif GMFR melapor kepada CRO Bank of America. Tanggung jawab GMFR mencakup pengukuran dan pemantauan risiko pasar secara keseluruhan, baik secara regional maupun global. GMFR juga bertanggung jawab untuk merekomendasikan dan memantau batas perdagangan, pelaporan risiko dan persetujuan produk baru. Kebijakan Risiko Pasar Pasar Global menjelaskan bagaimana risiko pasar dikelola untuk Global Markets Front Line Unit Pasar Global (“FLU”), dengan menetapkan ukuran risiko pasar utama, mendefinisikan peran dan tanggung jawab, dan menjelaskan proses pemantauan utama yang ada. BANA

Securitization Exposures

As of 31 December 2022, the Bank has no securitized assets exposure.

Calculation of RWA for credit risk using the standardized method is presented in Quantitative Disclosure Table 16.

Market Risk

Market risk is the risk that changes in market conditions may adversely impact the value of assets or liabilities or off-balance sheet positions (including derivative transaction) or otherwise negatively impact earnings. Bank of America’s primary market risk exposures are in its trading portfolio, and interest rate exposure of its core balance sheet.

The Bank’s market risk is primarily in its trading portfolio and corporate treasury activities

Governance and organization

Corporate Treasury

The International Treasury group encompasses activities in Europe, Asia, Latin America and Canada and a range of legal entities including BANA branches, like the Bank, and subsidiaries and Merrill Lynch broker/dealer entities.

FLU limits are all non-Board Level Risk Appetite for BANA Jakarta. CFO Risk Committee (CFORC) has delegated limit authority to GMFR Executive or CFO Market Risk Executive according to CFO Market Risk Policy. The FLU limits established by GMFR are reviewed and approved annually by the GMFR Executive or, the CFO Market Risk Executive, if the GMFR Executive delegates his authority. The Risk Management function is independent from International Treasury.

Global Markets

Market risk management is performed by Global Markets and Financial Risk (GMFR) for Global Markets. GMFR operates independently of the lines of businesses. GMFR reports directly to the GMFR Executive and the GMFR Executive reports to the CRO of Bank of America. GMFR’s responsibilities include the overall measurement and monitoring of market risk, both regionally and globally. GMFR is also responsible for recommending and monitoring trading limits, risk reporting and new product approval. Global Markets Market Risk policy describes how market risk is managed for the Global Markets Front Line Unit (“FLU”), by establishing the key market risk measures, defining roles and responsibilities and describing key monitoring processes in place. The Branch also complies with local regulatory requirements as outlined in BANA Jakarta Market Risk Policy.

Jakarta juga patuh terhadap ketentuan regulasi local sebagaimana terdapat di dalam Kebijakan Risiko Pasar BANA Kantor Cabang Jakarta.

Mekanisme untuk mengukur dan memantau risiko pasar

Inti dari pendekatan risiko pasar Bank adalah menilai eksposur utama dan menetapkan serta memantau limit. Eksposur risiko pasar utama dinilai pada tingkat spesifik dan agregat. Pada tingkat tertentu, sensitivitas risiko pasar dinilai dengan mengevaluasi dampak dari faktor risiko individual seperti suku bunga dan nilai tukar mata uang asing. Pada tingkat agregat, risiko pasar dinilai menggunakan dua ukuran utama, yaitu *Value-at-Risk (VaR)* dan *10 Day Stressed Value-at-Risk (SVaR)*.

VaR adalah ukuran statistik dari potensi kerugian nilai pasar portofolio yang dihasilkan dari perubahan variabel pasar, selama periode *holding* tertentu, diukur pada tingkat kepercayaan tertentu. Bank menggunakan pendekatan simulasi historis untuk VaR dan dihitung selama periode penyimpanan satu hari pada tingkat kepercayaan 99% menggunakan tiga tahun sejarah. Performa model VaR dipantau melalui *back-testing* harian dan *back-testing* dilakukan secara global di Level BAC dan Level LOB. SVaR adalah salah satu bentuk stress test dan dihitung untuk periode 1 tahun yang paling bergejolak dari periode sejarah kembali ke 1/15/2007, rata-rata kerugian yang diharapkan dari 7 hari terburuk dari tahun yang bergejolak. Metrik ini menggunakan periode penahanan 10 hari.

Tes stres dilakukan untuk melengkapi informasi risiko yang diperoleh dari posisi, sensitivitas, dan pengukuran VaR. Mereka dirancang untuk menyoroti keanehan dalam profil untung dan rugi (P&L) dari buku perdagangan dan memberikan wawasan tentang kemungkinan hasil P&L dalam kondisi yang sangat fluktuatif. Di Bank of America, tekanan dilakukan dalam Analisis Skenario Historis dan Analisis Skenario Hipotetis.

Interest Rate Risk in the Banking Book (IRRBB) merupakan eksposur banking book terhadap pergerakan suku bunga yang merugikan. Risiko suku bunga pada posisi banking book ini diukur secara terpisah di bawah perangkat *Treasury EaR (Earning at Risk)* dan *EVE (Economic Value of Equity)*. Pengukuran dilakukan setiap triwulan dan ditinjau secara independen oleh tim Manajemen Neraca APAC. Hasil dibahas dalam pertemuan ALCO (Komite Aset dan Kewajiban) lokal setiap tiga bulan

Tingkat suku bunga yang efektif rata-rata yang berlaku pada 2022 adalah sebagai berikut:

Mechanism to measure and monitor market risk

At the core of the Bank's market risk approach are assessing key exposures and setting and monitoring limits. Key market risk exposures are assessed at both specific and aggregate levels. At the specific level, market risk sensitivities are assessed by evaluating the impact of individual risk factors such as interest rates and foreign exchange. At the aggregate level, market risk is assessed using two key measures, which are Value-at-Risk (VaR) and 10 Day Stressed Value-at-Risk (SVaR).

VaR is a statistical measure of potential portfolio market value loss resulting from changes in market variables, during a given holding period, measured at a specified confidence level. The Bank uses historical simulation approach for VaR and it is calculated over a one-day holding period at a 99% confidence level uses three years of history. The performance of VaR model is monitored through daily back-testing and back-testing is performed globally at BAC Level and the LOB Level. SVaR is one form of stress test, and it is calculated for the most volatile 1 year period of the historical period going back to 1/15/2007, averaging expected loss from 7 worst days of the volatile year. This metric uses a 10-day holding period.

Stress tests are performed to supplement the risk information derived from position, sensitivity and VaR measurement. They are designed to highlight peculiarities in the profit and loss (P&L) profile of the trading book and provide insight as to the likely P&L outcome under extremely volatile conditions. At Bank of America, stress is performed in both Historical Scenario Analysis and Hypothetical Scenario Analysis.

Interest Rate Risk in the Banking Book (IRRBB) represents the banking book's exposure to adverse movements in interest rates. Interest rate risk in these banking book positions is measured separately under Treasury EaR (Earning at Risk) and EVE (Economic Value of Equity) tools. The measurement is done on quarterly basis and independently reviewed by the APAC Balance Sheet Management team. Results are discussed in the local ALCO (Asset and Liability Council) meeting on quarterly basis.

Effective interest rate during 2022 are as follows:

Aset	Rupiah	Valas
Efek-Efek	7,30%	-
Pinjaman yang diberikan	4,95%	2,93%

Kewajiban	Rupiah	Valas
Simpanan Nasabah	0,77%	0,17%
Pinjaman dari Kantor Pusat	-	1,10%

Assets	Rupiah	FCY
Marketable Securities	7.30%	-
Loan	4.95%	2.93%

Liabilities	Rupiah	FCY
Customers' Deposit	0.77%	0.17%
Borrowings from Head Office	-	1.10%

Untuk permodalan menurut peraturan yang berlaku, yang didasarkan pada pendekatan standar, beban modal dihitung berdasarkan formula pengawas yang diberlakukan sebagai beban pada posisi long / short neto serta posisi matched Bank. Formula ini memerlukan alokasi eksposur trading ke dalam skala waktu dan dari sini beban ditentukan.

Kegiatan trading pertukaran uang asing sebagian besar berupa spot dan forward dengan tenor sampai 1 tahun. Trading desk kami juga mengambil posisi surat obligasi Republik Indonesia.

Pengungkapan risiko pasar dengan menggunakan metode standar dimuat pada Pengungkapan Kuantitatif Tabel 20.

Risiko Operasional

Bank of America, NA – Jakarta Branch (BANA Jakarta) mengadopsi definisi Basel dalam risiko operasional. Risiko operasional adalah risiko kerugian yang berasal dari ketidakcukupan atau kegagalan proses internal, kesalahan manusia, kegagalan sistem dan atau kejadian eksternal.

Tata kelola dan organisasi

Risiko operasional dikelola oleh semua karyawan sebagai bagian dari kegiatan sehari-hari. Front line unit dan fungsi kontrol sebagai pemilik dari risiko operasional dan bertanggung jawab untuk melakukan pemantauan, penilaian, dan pengujian dari efektifitas pengendalian, seraya senantiasa menjalankan proses identifikasi, eskalasi, pembahasan dan pelaporan risiko operasional. Front line unit / fungsi kontrol dapat memiliki fungsi business oversight atau control yang mendukung business leaders dalam pelaksanaan program.

Fungsi manajemen risiko operasional di Bank of Amerika (BAC) independen dari front line unit / fungsi kontrol, dan terdiri dari:

- Pemilik program risiko operasional, yang bertanggung jawab untuk merancang program dan mengawasi dengan penerapan dan pelaksanaan sesuai dengan kebijakan dan standar pelengkapannya;

For regulatory capital, which is based on the standardized approach, the capital charge is based on a supervisory formula which applies a charge on Bank's net long / short, as well as matched positions. The formula requires the allocation of the trading exposures into time bands from which the charge is determined.

FX trading activities are generally in spot and forward, upto 1 yr tenor. Desk also takes positions in Indonesian government bonds/bills.

Disclosure of market risk using the standardized method is presented in Quantitative Disclosure Table 20.

Operational Risk

Bank of America, NA - Jakarta Branch (BANA Jakarta) has adopted the Basel Committee definition of operational risk. Operational risk is the risk of loss resulting from inadequate or failed internal processes, people, and systems, or from external events.

Governance and organization

Operational risk is managed by all employees as part of our day-to-day activities. Front line units and control functions own operational risk and are responsible for monitoring, assessing, and testing the effectiveness of controls, while continuing to identify, escalate, debate and report operational risks. Front line units / control functions may have business oversight or control teams that support business leaders in the implementation of the program.

The Operational Risk management function at Bank of Amerika (BAC) is independent of front-line unit / control function, and consists of:

- *The Operational Risk Program Owner, which is responsible for designing the program and overseeing its implementation and execution in accordance with the Policy and its supporting standards;*

- Grup kepatuhan dan risiko operasional yang bertanggung jawab untuk menilai, mengkritisi dan memberikan saran secara obyektif mengenai risiko operasional kepada front line unit / control functions;

Di BANA Jakarta, LMT bertanggung jawab untuk memantau operasi bisnis di Indonesia dan anggota LOB dari LMT bertanggung jawab atas semua risiko di bisnis mereka, termasuk risiko operasional.

Mekanisme untuk mengidentifikasi, mengukur dan memitigasi Risiko Operasional

Ikhtisar Program Manajemen Risiko Operasional (selanjutnya disebut dengan "program") mendukung budaya risiko bank, dan terdiri dari:

- Risk Appetite pada risiko operasional perusahaan;
- Kebijakan manajemen risiko operasional perusahaan dan standar pendukungnya;
- Tata kelola dan struktur organisasi risiko operasional;
- Proses manajemen risiko operasional yang memungkinkan identifikasi risiko, eskalasi, transparansi, pelaporan dan dukungan untuk keperluan pengambilan keputusan.

Proses ini terdiri dari sejumlah elemen yang didefinisikan oleh *Global Compliance* and *Operational Risk*, dan diterapkan serta dijalankan oleh *front line unit* / fungsi kontrol dalam manajemen risiko operasional sehari-hari, termasuk:

- Appetite pada Risiko Operasional dan Key Risk Indicators;
- Risk and Control Self-Assessment atau RCSA;
- Analisis scenario;
- Data Kejadian Kerugian Operasional Eksternal (*External Operational Loss Event Data* atau *ELD*);
- Data Kejadian Kerugian Operasional Internal (*Internal Operational Loss Event Data* atau *ILD*);
- Progam Kendali Mutu (Quality Assurance atau QA);
- Perencanaan Manajemen Risiko Operasional (*Operational Risk Coverage Plan*);
- Pelaporan dan Eskalasi Risiko Operasional (*Operational Risk Reporting and Escalation*);
- Pengawasan Model Permodalan Risiko Operasional (*Operational Risk Capital Model Oversight*)

Risiko Operasi bagi BANA Indonesia diminimalkan dan dikelola melalui BAC atau kebijakan dan prosedur, kontrol, serta alat pemantauan khusus LOB. Contoh kebijakan dan prosedur ini antara lain proses rekonsiliasi data, pencegahan kecurangan (fraud), analisis dan pemantauan pemrosesan transaksi, dan rencana pemulihan bisnis.

- *Group Compliance and Operational Risk Teams* which are responsible for objectively assessing, challenging and advising the front-line units / control functions on operational risk;

Within BANA Jakarta, the LMT is responsible for monitoring the Indonesian business operations and the LOB members of the LMT are responsible for all the risks within their business including operational risks.

Mechanism to identify, measure and mitigate operational risk

The operational risk management program (the "program") supports the Bank's risk culture, and is comprised of:

- *An Enterprise Operational Risk Appetite;*
- *Operational Risk Management Enterprise Policy and its supporting Standards;*
- *Operational risk governance and organization structures;*
- *Operational risk management processes that enable risk identification, escalation, transparency, reporting and support decision making.*

These processes are comprised of a number of elements which are defined by Global Compliance and Operational Risk, and implemented and executed by Front Line Units / Control Functions in their day-to-day management of operational risk, including:

- *Operational Risk Appetite and Key Risk Indicators;*
- *Risk and Control Self-Assessment (RCSA);*
- *Scenario Analysis;*
- *External Operational Loss Event Data (ELD);*
- *Internal Operational Loss Events (ILD);*
- *Quality Assurance ("QA") Program;*
- *Operational Risk Coverage Plan;*
- *Operational Risk Reporting and Escalation;*
- *Operational Risk Capital Model Oversight*

Risk for BANA Indonesia is mitigated and managed through BAC or LOB-specific policies and procedures, controls, and monitoring tools. Examples of these include data reconciliation processes, fraud prevention, transaction processing monitoring and analysis and business recovery planning.

Untuk ketentuan modal Pillar 1, Bank menggunakan Pendekatan Indikator Dasar, dengan pendapatan kotor rata-rata tiga tahun dikalikan dengan faktor sebesar 15%. Kedepannya dimulai pada tahun 2023, Bank akan menggunakan pendekatan Standar dalam perhitungan ATMR Risiko Operasional sesuai dengan ketentuan yang berlaku.

Pengungkapan kuantitatif risiko operasional Bank dimuat dalam Pengungkapan Kuantitatif Tabel 26.

Risiko Likuiditas

Risiko Likuiditas adalah potensi ketidak-mampuan untuk memenuhi kebutuhan arus kas (termasuk kewajiban jatuh tempo) dari sumber pendanaan internal maupun eskternal, dan/atau dari asset likuid kualitas tinggi, dan agunan, baik sejumlah yang sudah diperkirakan maupun yang tidak terduga, dengan tetap menjalankan dukungan likuiditas terhadap bisnis dan nasabah bank di dalam kondisi ekonomi yang beragam dan melalui siklus pasar dan periode - periode dari tekanan likuiditas. Sumber risiko likuiditas termasuk, dan tidak terbatas pada, penarikan deposito yang besar, ketidakterediaan pendanaan tradisional pada harga atau nilai yang diharapkan, atau penurunan peringkat risiko.

Tata kelola dan pengawasan untuk manajemen risiko likuiditas di Bank adalah tanggung jawab dari ALCO dan manajemen senior. ALCO, dalam pertemuan setiap triwulan, memberikan arahan strategis dalam manajemen risiko likuiditas, sementara manajemen risiko likuiditas harian adalah tanggung jawab Treasurer Bank. Tim risiko likuiditas regional (*Global Markets and Financial Risk (Liquidity Risk)*) atau "*GMFR (Liquidity Risk)*") menyediakan pengawasan risiko likuiditas yang independen sesuai dengan *Risk Framework* dan prosedur dan kebijakan risiko yang ada.

BANA Jakarta adalah kantor cabang dari Bank of America, National Association ("BANA") dan bernaung di bawah tata kelola yang diatur di dalam Bank of America Corporation ("*BAC*") Policy dan kebijakan risiko likuiditas BANA Jakarta (*BANA Jakarta Liquidity Risk Policy*). Tujuan kebijakan ini adalah untuk menetapkan tata kelola, pengendalian, dan praktik manajemen risiko yang secara spesifik di tingkatan lokal, yang dibutuhkan untuk memantau dan mengelola risiko likuiditas dari BANA Jakarta, sejalan dengan ketentuan regulator lokal dan profil likuiditas risiko Bank yang unik. Kebijakan ini menguraikan kerangka tata cara ALCO untuk mengkomunikasikan dan mengelola manajemen risiko likuiditas dan selera risiko likuiditas. Kebijakan risiko likuiditas ditinjau setidaknya setahun sekali.

For Pillar 1 capital requirements, the Bank uses the Basic Indicator Approach, where the average three-year gross income is multiplied by a factor of 15%. Going forward starting 2023, Bank will use Standardised Approach for the calculation of Operational Risk Weighted Assets following the applicable regulatory requirements.

Quantitative disclosure of operational risk in Quantitative Disclosure Table 26.

Liquidity Risk

Liquidity risk is the potential inability to meet expected or unexpected cash flow (including maturing obligations) from internal/external funding sources and/or from high quality liquid assets, and collateral needs while continuing to support our businesses and customers under a range of economic conditions. Sources of liquidity risk include, but are not limited to, material deposit withdrawal, unavailability of traditional funding at the price or amount anticipated or credit rating downgrades.

The governance and oversight for liquidity risk management in Bank is the responsibility of the ALCO and senior management. The ALCO, which meets on a quarterly basis, provides strategic direction in the management of liquidity risk, while the day-to-day management of liquidity risk is the responsibility of Bank Treasurer. Regional Liquidity Risk team (Global Markets and Financial Risk (Liquidity Risk) or "GMFR (Liquidity Risk)") provides independent liquidity risk oversight in accordance with the Risk Framework and established risk policies and procedures.

*BANA Jakarta is a branch of Bank of America, National Association ("BANA") and is governed by the Bank of America Corporation ("*BAC*") Policy and BANA Jakarta Liquidity Risk Policy ("*BANA Jakarta Policy*" or the "*Policy*"). The purpose of this Policy is to establish specific local governance, controls, and risk management practices necessary to monitor and manage liquidity risk within BANA Jakarta in accordance with local regulatory requirements and BANA Jakarta's unique liquidity risk profile. It outlines the framework by which the ALCO communicates and administers its approach to liquidity risk management and liquidity risk appetite. The liquidity risk policies are reviewed at least annually*

Rencana pendanaan kontingensi BANA Jakarta (*Contingency Funding Plan*, atau “CFP”) merupakan strategi dan prosedur dari ALCO (Komite Aset dan Liabilitas) dan manajemen BANA Jakarta untuk menanggulangi kemungkinan adanya kekurangan likuiditas di dalam periode *stress*.

CFP menyediakan kerangka kerja yang digunakan oleh ALCO untuk menguraikan potensi langkah-langkah tindakan untuk mempertahankan dan meningkatkan likuiditas dalam peristiwa-peristiwa likuiditas dengan tingkat dampak (*severity*) yang berbeda-beda, mengidentifikasi sumber likuiditas kontingen potensial dan menetapkan garis kewenangan serta ketentuan komunikasi yang jelas. CFP ditinjau dan diuji operasionalnya setidaknya setiap tahun. CFP disetujui oleh ALCO setiap tahunnya.

Pada 2015, Otoritas Jasa Keuangan mengeluarkan peraturan likuiditas yang terkait dengan risiko yang dianggap bagian dari standar likuiditas Basel 3: Liquidity Coverage Ratio, atau LCR. Peraturan ini mulai berlaku pada tanggal 31 Desember 2015, dan bank diwajibkan untuk memenuhi rasio minimum High Quality Liquid Assets terhadap jumlah arus kas keluar bersih dari 30 (tiga puluh) hari berikutnya di bawah skenario *stress*. Sebagai tambahan, *Net Stable Funding Ratio* meningkat sejak 1 Januari 2018 dan mensyaratkan bank untuk mendanai aktifitasnya dengan dana stabil dalam jumlah melebihi jumlah yang ditetapkan untuk periode satu tahun.

Pengungkapan profil maturitas Rupiah dan Valas Bank secara individu dan konsolidasi dimuat dalam Pengungkapan Kuantitatif Tabel 23.

Risiko Hukum

Risiko hukum adalah risiko yang timbul dari kelemahan hukum di antaranya dari tindakan-tindakan hukum, ketiadaan dari klausul-klausul pendukung dalam hukum dan peraturan, atau kelemahan dari klausul-klausul kontrak hukum, seperti kegagalan dalam memenuhi ketentuan hukum dari perjanjian, atau kekurangan dalam pengikatan jaminan.

Dalam Bank, LMT bertanggung jawab untuk memantau operasi bisnis Bank untuk setiap risiko hukum dan mencari bantuan dari tim hukum regional sebagaimana diperlukan.

Serupa dengan kawasan lainnya, tim legal di tingkatan regional akan melakukan kerjasama dengan *legal counsel* eksternal lokal untuk membantu BANA Jakarta dalam memahami secara benar potensi implikasi dari beroperasi di dalam kawasan Indonesia dan hukum Indonesia. Tim legal bekerjasama secara penuh dengan unit bisnis terkait untuk memastikan instruksi untuk penasihat eksternal dalam berurusan dengan semua masalah-masalah material yang berpotensi timbul terkait dengan produk tertentu dari BANA Jakarta. Pengkinian akan perubahan

BANA Jakarta Contingency Funding Plan (“CFP”) is BANA Jakarta Asset Liability Council’s (“ALCO”) and management’s strategy and procedure to address potential liquidity shortfalls during periods of stress.

The CFP provides the framework by which the ALCO outlines potential action steps to preserve and enhance liquidity in liquidity events of varying severity, identifies potential contingent liquidity sources and establishes clear lines of authority and communication requirements. The CFP is reviewed at least annually, and operationally tested annually. The CFP is approved by the ALCO annually.

In 2015, The Financial Services Authority issued a liquidity risk-related regulation that is considered part of the Basel 3 liquidity standards: the Liquidity Coverage Ratio, or LCR. This regulation came into effect as of December 31, 2015 and requires a bank to hold a minimum ratio of High Quality Liquid Assets against its total net cash outflow of the next 30 (thirty) days under a stress scenario. In addition, Net Stable Funding Ratio was in force from January 1, 2018, and requires bank to fund its activities with stable funds in amounts exceeding the required amounts for a period of one year.

Disclosure of Rupiah and foreign exchange maturity profiles is presented in Quantitative Disclosure Table 23.

Legal Risk

Legal risk is the risk arising from legal weaknesses, among others resulting from legal actions, absence of supporting provisions in laws and regulations, or weakness of legally binding provisions, such as failure to comply with legal requirements for contracts and loopholes in binding of collateral.

Within the Bank, the LMT is responsible for monitoring the Bank’s business operations for any legal risks and seeking assistance from the regional Legal team as required.

Similar to other jurisdictions the regional Legal team will engage domestic external counsel in order for BANA Jakarta to properly understand any potential implications arising from operating in the jurisdiction of Indonesia and Indonesian law. The Legal team fully engages with the relevant business unit to ensure that instructions to external counsel to deal with all material issues that potentially could arise in relation to the particular product of BANA Jakarta. Updates in relation to changes or other developments in Indonesian law are received by members

atau perkembangan lain di hukum Indonesia diterima oleh anggota tim hukum regional dari penasihat eksternal. Pembaruan tersebut disampaikan dan didiskusikan bersama secara internal Bank.

Risiko Strategis

Tata kelola dan organisasi

Risiko Strategis adalah risiko yang dihasilkan oleh keputusan atau rencana bisnis yang tidak tepat, pelaksanaan strategi bisnis yang tidak tepat, atau ketidakmampuan untuk menindak lanjuti dalam waktu yang tepat atas perubahan kondisi makroekonomi, seperti siklus bisnis, tindakan kompetitor, perubahan selera nasabah, produk yang tidak sesuai lagi, perkembangan teknologi, dan perubahan peraturan. Pilihan risiko strategis di tuangkan dalam bentuk target operasional, keuntungan, modal, dan likuiditas, yang dituangkan dalam rencana strategis dan rencana operasional keuangan. Senior manajemen bertanggung jawab untuk mengukur dan menganalisa target-target atas risiko strategis tersebut. Rencana strategis dan operasional keuangan diperbaharui sesuai kebutuhan, untuk menyelaraskan dan mengoptimalkan antara pengembalian keuntungan kepada pemegang saham dan menjaga profil keuangan dan target pilihan risiko.

Kebijakan

Bank memiliki rencana bisnis yang jelas yang disesuaikan untuk mendukung nasabah-nasabah yang telah diidentifikasi secara jelas; seperti anak usaha dari perusahaan-perusahaan multi nasional; lembaga-lembaga keuangan terpadang dan perusahaan besar yang memenuhi standar seleksi nasabah kami. Pengecualian atas pemilihan nasabah diluar standard akan di eskalasi untuk mendapatkan persetujuan.

Proses

Bank menyediakan produk standar komersial perbankan seperti pembiayaan perdagangan, pinjaman tradisional, dan jasa pengelolaan treasuri. Senior manajemen telah menganalisa dengan seksama atas diluncurkannya bisnis Global Markets pada tahun 2015. Produk-produk yang saat ini ditawarkan oleh bisnis segment ini adalah produk lindung nilai atas nilai tukar dan juga transaksi atas surat utang pemerintah dan korporasi.

Produk-produk baru ini di analisa dan di setujui dengan melalui proses Persetujuan atas Produk Baru (NPA) atau Analisa Produk Baru (NPR). Selain proses yang dilakukan oleh regional ini, manajemen lokal juga harus menganalisa dan menyetujui sebelum produk baru ini dapat diluncurkan. Dari perspektif peraturan lokal, cabang juga perlu menilai apakah ada produk atau aktivitas baru yang perlu dilaporkan dan/atau disetujui oleh regulator lokal. Setelah persetujuan LMT, pelaporan atau persetujuan peraturan yang tepat harus diperoleh jika diperlukan.

of the regional Legal team from external counsel. Such updates are shared and discussed internally within the bank.

Strategic Risk

Governance and organization

Strategic risk is the risk that results from adverse business decisions, inappropriate business plans, ineffective business strategy execution, or failure to respond in a timely manner to changes in the macroeconomic environment, such as business cycles, competitor actions, changing customer preferences, product obsolescence, technology developments and regulatory environment. The strategic risk appetite is translated into operational, earnings, capital and liquidity targets which are embedded into the Bank's strategic and financial operating plans. Senior management is responsible for measuring and assessing strategic risk against these targets. Strategic and financial operating plans are updated, as needed, to balance and optimize between achieving shareholder returns and maintaining the targeted risk appetite and financial profile.

Policy

The Bank has a clear business plan that is aligned to support a clearly identified set of clients; namely subsidiaries of multinational corporations, top tiered financial institutions and and large corporates which meet our client selection standards. Exceptions to this client selection standard are escalated for approval.

Process

The Bank engages in standard commercial banking products such as trade finance, traditional lending, and treasury management services. The launch of the Global Markets business in 2015 has been managed with significant senior management oversight. Products currently offered in this segment are foreign exchange hedging products, as well as trading of corporate and government bonds.

New products are reviewed and approved via the New Product Approval (NPA) or New Product Review (NPR) process. While these are regional forums, the LMT must review and signoff before a new product can be introduced. From local regulatory perspective, the branch will also need to assess if any new product or activity requires to be reported to and/or approved by the local regulator(s). Subsequent to LMT's approval, proper regulatory reporting or approvals are to be obtained as and when required.

Bank memonitor kinerja keuangan terhadap rencana keuangan. Jika terdapat perbedaan yang material dari rencana, maka rencana-rencana kerja tambahan dapat diterapkan sesuai kebutuhan.

Otoritas utama dari Bank (OJK) secara terpisah meminta agar Bank menyampaikan rencana kerja berisi rencana bisnis dan strategis secara detail untuk jangka pendek (satu tahun) maupun jangka menengah (tiga tahun) setiap tahunnya.

Rencana tersebut mencakup atas bisnis baru, inisiatif strategis, tujuan pengembangan usaha, investasi infrastruktur dan teknologi, pengembangan sumber daya manusia, serta komponen-komponen lainnya sesuai dengan pengembangan global dari platform perbankan.

Pada tahun 2022 strategi Bank akan tetap fokus pada pertumbuhan portofolio Global MNC dan klien FI yang beroperasi di Indonesia, dan juga korporasi lokal unggulan (*top-tier*) yang memenuhi standar pemilihan klien kami. Hal ini akan dicapai dengan memperdalam relasi dengan klien target kami melalui tim Corporate Banking sehingga dapat menawarkan pilihan yang lebih luas dari produk dan jasa untuk klien kami. Walaupun dengan hambatan keuangan yang signifikan timbul dari adanya ketentuan OJK berdasarkan POJK 38/ POJK.03/2016, kami juga akan terus menjajaki kemungkinan penambahan produk Pasar Global baru seperti derivatif suku bunga / mata uang untuk melengkapi kemampuan kami yang ada di Pemerintah Obligasi dan Valuta Asing, di mana pun ini akan bermanfaat bagi penawaran perbankan inti kami yang mencakup produk Pinjaman dan Pembiayaan Perdagangan, serta solusi Manajemen Kas dan Likuiditas dalam mata uang lokal serta produk USD.

Risiko Kepatuhan

Tata kelola dan organisasi

Compliance and Operational Risk BANA Jakarta (“COR”) merupakan bagian dari Asia Pacific COR, suatu unit fungsional independen yang melaporkan secara langsung ke Global Executive. COR bertanggung jawab atas implementasi dan pengelolaan Program Manajemen Risiko Kepatuhan pada Bank, serta memastikan pertanggungjawaban elemen Compliance dalam Risk Framework. Compliance secara independen menilai risiko kepatuhan dan mengawasi Front Line Units (FLU) dan Control Functions (CF) sebagai pertahanan lini kedua agar aktivitas bisnis sehari-hari berjalan sesuai peraturan yang berlaku.

Kebijakan

Bank of America bertekad untuk mematuhi undang-undang, peraturan-peraturan, dan standar etika tertinggi

The Bank monitors financial performance and trends against the business plan. Where there is a material shortfall, action plans may be implemented as appropriate.

Separately, Bank’s primary regulator (OJK) requires the Bank to submit a short-term (one year) detailed business plan as well as a medium term (3-year) strategic plan on an annual basis.

The business plan covers new businesses, strategic initiatives, portfolio development goals, infrastructure and technology investments, human resources development and all components in the global development of banking platforms.

In 2022 the Bank strategy will continue to focus on maintaining our portfolio of Global MNC and FI clients operating in Indonesia, as well as large corporations that meet our client selection standards. This will be achieved by maintaining our relationships with our target client base via our Corporate Banking team, thereby delivering a wide array of existing products and services to our clients. Subject to the significant financial constraints involved in complying with OJK’s requirements under POJK 38/ POJK.03/2016, we will also continue to explore the feasibility of adding new Global Markets products such as interest rate / currency derivatives to complement our existing capabilities in Government Bonds and Foreign Exchange, wherever this would be beneficial to our core banking offering which includes Loans and Trade Finance products, as well as Cash Management and Liquidity solutions in local currency as well as USD products.

Compliance Risk

Governance and organization

BANA Jakarta Compliance and Operational Risk (“COR”) is part of Asia Pacific COR, an independent function that is reporting directly to the responsible Global Executive. COR is responsible for implementing and managing Compliance Risk Management Program for the Bank and ensuring accountability for Compliance elements of the Risk Framework. Compliance independently assesses compliance risk and oversees front line units (FLU) and Control Functions (CF) as a second line of defense so that the day-to-day business activities operate in a compliant manner.

Policy

Bank of America is committed to complying with laws, regulations, and the highest ethical standards through the

di segenap implementasi Program Manajemen Risiko Kepatuhan dan Operasional ("COR Program"). Fitur utama dari manajemen risiko kepatuhan adalah mengembangkan budaya kepatuhan dan ketaatan terhadap nilai-nilai inti perusahaan tercermin dalam Kode Etik BAC. Program COR perusahaan secara global yang merupakan bagian dari Kerangka Risiko Bank of America. Program kepatuhan global terdiri dari dua belas elemen inti yaitu global compliance strategic plan; regulatory inventories and regulatory change management; policies; compliance risk assessment; monitoring; testing; compliance key measures; risks and issues management; training and awareness; global compliance framework oversight and adherence; and governance and executive reporting. Program ini mencakup semua bidang kegiatan Bank of America termasuk pada BANA Jakarta.

Proses

Kami memiliki proses manajemen yang memadai, struktur dan kebijakan yang mendukung fungsi kepatuhan untuk membantu memastikan kepatuhan terhadap hukum dan peraturan yang berlaku dan memberikan garis yang jelas terlihat untuk pengambilan keputusan dan akuntabilitas.

Risiko Reputasi

Tata kelola dan organisasi

Risiko Reputasi adalah potensi atas persepsi negatif dari tindakan Bank, yang akan mempengaruhi keuntungan, operasional, atau nasabah. Risiko reputasi mencakup banyak faktor, termasuk skala operasional cabang dan BAC yang mempengaruhi kemampuan di dalam pasar keuangan dan kemampuan Bank dalam mengembangkan dan menjaga tindakan bisnis terkontrol yang sesuai. Risiko reputasi dapat muncul karena persepsi negatif dari stakeholder (seperti nasabah, investor, atau regulator), permintaan dari pihak luar (seperti politisi, kelompok usaha, dan organisasi media) dan kemungkinan atas masalah hukum. Kondisi-kondisi pemicu risiko reputasi ini dapat menyebabkan implikasi keuangan dikarenakan ketidakmampuan untuk menjaga relasi bisnis, pendanaan, dan lainnya.

Kebijakan

Dalam lingkup Bank, risiko reputasi di kelola oleh LMT Bank, Komite Governance terintegrasi Indonesia, Komite manajemen risiko terintegrasi Indonesia, Tim Leadership negara Asia Tenggara, dan Komite risiko reputasi regional (RRC). *Risk Officer* lokal dari Bank adalah perwakilan dari fungsi manajemen risiko dalam LMT, dan juga bertanggung jawab untuk mengelola risiko reputasi di Indonesia.

implementation of a Compliance and Operational Risk Management Program ("COR Program"). A central feature of our management of compliance risk is the fostering of a compliance culture and adherence to the company's core values reflected in the BAC Code of Ethics. Detailed, enterprise-wide COR Program is part of the Bank of America Risk Framework. The Compliance Program comprises of twelve core elements namely global compliance strategic plan; regulatory inventories and regulatory change management; policies; compliance risk assessment; monitoring; testing; compliance key measures; risks and issues management; training and awareness; global compliance framework oversight and adherence; and governance and executive reporting. This program covers all areas of Bank of America's activities including BANA Jakarta.

Process

We have adequate management processes, structures and policies that support the compliance function to help ensure compliance with applicable laws and regulations and provide clear lines of sight for decision-making and accountability.

Reputation Risk

Governance and organization

Reputational risk is the potential that negative perceptions of the Bank's conduct, or business practices, will adversely affect its profitability, operations or customers and clients. Reputational risk encompasses many factors, including branch and BAC's scale of operations and resulting visibility in the financial markets and Bank's ability to develop and sustain appropriately controlled business practices that can withstand adverse situations. Reputational risk events may arise from negative perception on the part of key stakeholders (i.e., customers, counterparties, investors or regulators), scrutiny from external parties (e.g., politicians, consumer groups and media organizations) and the ongoing threat of litigation. These reputational risk events could adversely affect financial standing through inability to maintain or establish business relationships, access to funding, etc.

Policy

Within the Bank, reputational risk is primarily managed through the Bank LMT, the South East Asia Country Leadership Team and the regional Reputational Review committee (RRC). The local Risk Officer of the Bank represents risk management function in LMT and is also responsible to manage the related reputation risk in Indonesia.

Proses

Risiko reputasi dapat muncul dari banyak aktivitas dan karyawan Bank atau BAC, termasuk aktivitas-aktivitas sehubungan dengan manajemen strategis, operasional, atau risiko lainnya, termasuk posisi keuangan secara keseluruhan. Bank tidak mengalokasikan modal secara khusus atas risiko reputasi, karena telah tercakup dalam elemen-elemen permodalan, risiko, dan control lainnya. Proses governance ditempatkan dalam kerangka global, regional dan lokal untuk menganalisa dan menyetujui setiap transaksi atau penerimaan nasabah yang dapat meningkatkan risiko reputasi.

Untuk mengawasi publikasi negatif mengenai BANA Jakarta, dilakukan pemantauan terhadap media secara harian yang dilakukan oleh Tim Komunikasi pada tingkatan regional. Tim Komunikasi ini juga bertanggung jawab untuk menangani komunikasi eksternal untuk BANA Jakarta. Hasil pemantauan oleh Tim Komunikasi ini akan disampaikan kepada manajemen entitas utama, yang mana dalam penanganan hal-hal terkait publikasi negatif akan dilakukan eskalasi kepada LMT. *Risk Officer* lokal dari entitas utama adalah perwakilan dari fungsi manajemen risiko dalam LMT, dan juga bertanggung jawab untuk mengelola risiko reputasi di Indonesia.

Bank juga menangani keluhan nasabah melalui unit lokal yakni tim Client Services, yang akan kemudian bekerja sama dengan pihak ataupun unit terkait dalam penyelesaian keluhan nasabah. Pemantauan bulanan dari penanganan keluhan nasabah ini dilaporkan dalam pertemuan LMT.

Sebagai tindak lanjut dari SEOJK No. 17/SEOJK.07/2018 terkait Pelaksanaan Layanan Pengaduan Konsumen di Sektor Jasa Keuangan yang berlaku sejak 10 Mar 2019, bank telah memiliki prosedur untuk penanganan keluhan nasabah. Ringkasan prosedur tersebut dipublikasikan di situs bank dan juga dikomunikasikan kepada nasabah bank.

Process

Reputational risk can stem from many of Bank's and BAC's employees and activities, including the activities related to the management of strategic, operational, or other risks, as well as the overall financial position. As such, Bank does not allocate capital specifically to cover reputational risk, as it is already embedded into the other elements of its capital, risk, and control framework. Governance processes are in place at the global, regional, and local levels to review and approve any transactions or on-boarding of clients which may incur heightened reputational risk.

To track negative publications on BANA Jakarta, there is a daily media scan which is conducted by Communications team in the region. This Communications team is also responsible to handle external communications for BANA Jakarta. Result of these scans would be reported to the management of the main entity, whereby for issues relating to negative publications will be escalated to the LMT. The local Risk Officer of the main entity represents risk management function in LMT and is also responsible to manage the related reputation risk in Indonesia.

The bank also handles customer complaints through the local Client Services team, which will then engage with the relevant units in resolving the complaints. Monthly tracking of these complaints handling is reported in the LMT meetings.

As a follow up on the OJK Circular No. 17/SEOJK.07/2018 regarding Guidelines of Implementation of Consumer Complaint Services in the Financial Service Sector which became effective on 10 Mar 2019, the bank has in place a procedure for managing client complaints, and the summary of which has been published on the bank's website and communicated to existing clients.

LAPORAN BERKELANJUTAN SUSTAINABILITY REPORT

Sebagaimana diuraikan pada bagian Informasi Umum diatas, Bank of America, N.A. Jakarta ("Cabang") merupakan cabang dari Bank of America N.A. yang berkantor pusat di Charlotte, Amerika Serikat. Sehubungan dengan hal tersebut, uraian dan penjelasan pada Laporan Keberlanjutan terkait strategi keberlanjutan; visi, misi dan nilai keberlanjutan; tata kelola berkelanjutan dan kinerja berkelanjutan akan merujuk kepada pelaksanaan oleh Kantor Pusat.

Uraian dan penjelasan terkait dengan informasi umum, Dewan Eksekutif Manajemen dan Dewan Komisaris, skala usaha, kinerja keuangan, penerapan manajemen risiko, kegiatan edukasi dan literasi Keuangan dan kegiatan sosial lainnya khusus Bank of America, N.A. Jakarta dicantumkan pada masing – masing bagian tersendiri pada laporan tahunan ini.

Laporan Keberlanjutan ini juga mengacu pada Strategi, Kebijakan, Tata Kelola, dan Sorotan Implementasi Keberlanjutan Bank of America.

Kerangka Kebijakan Risiko Lingkungan dan Sosial (ESRP)

Pendahuluan

Di Bank of America, kami mendorong bisnis kami dengan berfokus pada pertumbuhan yang bertanggung jawab. Pertumbuhan yang bertanggung jawab berarti kami tumbuh dan menang di pasar dengan mengembangkan hubungan yang mendalam dengan setiap klien, dan dengan melayani klien dengan baik. Kami melakukan ini dengan cara mengelola risiko dengan hati-hati dan memastikan pertumbuhan kami berkelanjutan, sehingga memungkinkan kami untuk terus berinvestasi pada individu, kemampuan, dan komunitas kami.

As outlined in the General Information section above, Bank of America, N.A. Jakarta ("branch") is a branch of Bank of America N. A. headquartered in Charlotte, USA. In this regard, descriptions and explanations of Sustainability Report related to sustainability strategies; Vision, mission, and values of sustainability; and Sustainability governance will refer to the implementation of Head Office.

The specific descriptions and explanations related to general information, Management Executive Board and Board of Commissioners, business scale, financial performance, implementation of risk management, activities of financial literacy and education and other social activities of Bank of America, NA Jakarta are described in each of individual sections of this annual report.

This Sustainability Report also refers to Sustainability Strategy, Policy, Governance, and Highlight of Implementation for Bank of America.

Environmental and Social Risk Policy/ ESRP Framework

Introduction

At Bank of America, we drive our business by focusing on Responsible Growth. Responsible growth means we have to grow and win in the marketplace by developing a deep relationship with each client, and by serving the client well. We must do this in a way that manages risk carefully and ensures our growth is sustainable, enabling us to continue to invest in our people, capabilities, and communities.



Prinsip-prinsip *Responsible Growth* membantu menentukan bagaimana Bank of America mencapai pertumbuhan yang bertanggung jawab dan berkontribusi pada ekonomi global. Kepemimpinan *Responsible Growth* kami memungkinkan kami untuk mengejar peluang bisnis yang berkembang dan mengelola risiko yang terkait dengan mengatasi tantangan lingkungan dan sosial terbesar di dunia. Ini menentukan bagaimana kami menggunakan modal dan sumber daya kami, menginformasikan praktik bisnis kami dan membantu menentukan bagaimana dan kapan kami menggunakan suara kami untuk mendukung nilai-nilai kami. Terintegrasi di delapan lini bisnis kami, fokus *Responsible Growth* kami mencerminkan bagaimana kami membuat diri kami bertanggung jawab dan memungkinkan kami untuk menciptakan kesuksesan bersama dengan klien dan komunitas kami.

Pendekatan kami

a. Manajemen risiko

Sebagai lembaga keuangan, risiko melekat pada semua aktivitas bisnis kami. Di Bank of America, prinsip-prinsip manajemen risiko yang baik diwujudkan dalam nilai-nilai kami, prinsip-prinsip operasional dan Kode Etik, yang diharapkan untuk diikuti oleh semua karyawan. Kerangka Kerja Risiko kami menjelaskan pendekatan manajemen risiko kami dan memberikan kepemilikan dan akuntabilitas yang jelas untuk mengelola risiko dengan baik di seluruh perusahaan. Kunci filosofi ini adalah bahwa semua karyawan bertanggung jawab untuk mengidentifikasi, meningkatkan, dan memperdebatkan risiko yang dihadapi perusahaan.

Kami telah menetapkan Kerangka Kebijakan Risiko Lingkungan dan Sosial (ESRP) ini untuk memberikan kejelasan dan transparansi tambahan tentang cara kami melakukan pendekatan terhadap risiko lingkungan dan sosial, yang menyentuh hampir setiap aspek bisnis kami. Seperti semua risiko, risiko lingkungan dan sosial memerlukan tata kelola yang terkoordinasi, peran dan tanggung jawab yang jelas, dan proses yang dikembangkan dengan baik untuk memastikan mereka diidentifikasi, diukur, dipantau dan dikendalikan dengan tepat dan tepat waktu.

Kerangka ESRP ini selaras dengan Kerangka Risiko Perusahaan kami, yang menguraikan pendekatan Bank of America terhadap manajemen risiko dan tanggung jawab setiap karyawan untuk manajemen risiko. Sebagaimana diartikulasikan dalam Kerangka Risiko Perusahaan kami, ada tujuh jenis risiko utama yang kami hadapi sebagai sebuah organisasi: strategis, kredit, pasar, likuiditas, operasional, kepatuhan, dan reputasi. Lebih dari itu, masalah lingkungan dan sosial berdampak terhadap banyak bidang risiko ini, tetapi paling sering menghasilkan potensi risiko reputasi pada saat ini.

Responsible Growth principles help define how Bank of America delivers responsible growth and contributes to the global economy. Our Responsible Growth leadership enables us to pursue growing business opportunities and manage risks associated with addressing the world's biggest environmental and social challenges. It defines how we deploy our capital and resources, informs our business practices, and helps determine how and when we use our voice in support of our values. Integrated across our eight lines of business, our Responsible Growth focus reflects how we hold ourselves accountable and allows us to create shared success with our clients and communities.

Our approach

• Risk management

As a financial institution, risk is inherent in all of our business activities. At Bank of America, the principles of sound risk management are embodied in our values, operating principles, and Code of Conduct, which all employees are expected to follow. Our Risk Framework describes our risk management approach and provides for the clear ownership of and accountability for managing risk well across the company. Key to this philosophy is that all employees are accountable for identifying, escalating and debating risks facing the company.

We have established this Environmental and Social Risk Policy (ESRP) Framework to provide additional clarity and transparency around how we approach environmental and social risks, which touch almost every aspect of our business. Like all risks, environmental and social risks require coordinated governance, clearly defined roles and responsibilities, and well-developed processes to ensure they are identified, measured, monitored, and controlled appropriately and in a timely manner.

This ESRP Framework is aligned with our Enterprise Risk Framework, which outlines Bank of America's approach to risk management and each employee's responsibilities for risk management. As articulated in our Enterprise Risk Framework, there are seven key risk types that we face as an organization: strategic, credit, market, liquidity, operational, compliance and reputational. Increasingly, environmental, and social issues impact many of these risk areas, but most often result in potential reputational risk at this point in time.

b. Materialitas

Bank of America mengambil pendekatan proaktif untuk mengidentifikasi dan mengelola risiko, yang mencakup proses berkelanjutan dan ketat untuk mengidentifikasi masalah yang paling material bagi perusahaan kami. Proses ini mencakup keterlibatan formal dan informal dengan pemangku kepentingan internal dan eksternal, termasuk klien, pemegang saham, perusahaan investasi yang bertanggung jawab secara sosial, dan pakar dari hak-hak sipil, konsumen, pengembangan masyarakat, dan organisasi lingkungan. Kami mempertimbangkan pentingnya masalah risiko dalam kaitannya dengan pemangku kepentingan kami dan keberhasilan bisnis kami.

Sudut pandang kami adalah dan tetap melalui tujuh jenis risiko utama kami, tetapi penilaian materialitas kami membantu kami untuk lebih memahami bahwa risiko perusahaan juga mencakup risiko yang mengancam keselamatan, martabat manusia, dan perlakuan setara terhadap karyawan, klien, dan komunitas tempat kami melakukan bisnis. Risiko yang lebih luas ini mencakup isu-isu seperti perubahan iklim dan hak asasi manusia. Karena peran luas dan kompleks yang kami mainkan dalam ekonomi lokal dan global, masalah ini dapat dan akan berdampak pada kinerja bisnis kami di masa depan, sehingga pengelolaannya menjadi suatu keharusan bisnis.

Kerangka ESRP kami memandu pendekatan kami dalam mengelola masalah yang material. Dalam mengembangkan Kerangka ESRP ini, kami telah membandingkan semua kebijakan dan posisi lingkungan dan sosial kami yang telah ada dengan praktik terbaik industri.

c. Tata Kelola

Untuk memperkuat pengawasan kami terhadap masalah lingkungan, sosial, dan tata kelola, kami membentuk Komite *Responsible Growth*, yaitu komite tingkat manajemen yang terdiri dari para pemimpin senior di setiap lini bisnis utama dan fungsi pendukung. Komite ini melapor kepada Komite Tata Kelola Perusahaan, ESG dan Keberlanjutan dari Dewan Direksi tentang kegiatan dan praktik lingkungan dan sosial, dan juga memperbarui Komite Risiko Perusahaan dari Dewan Direksi.

Hubungan kami dengan klien bisnis

Aspek kunci dari strategi kami adalah keterlibatan aktif dan ekstensif dengan klien kami. Keterlibatan ini memungkinkan kami untuk memperdalam pemahaman kolektif kami terhadap masalah, belajar dan berbagi perspektif, dan, seringkali, menciptakan hubungan antara pemangku kepentingan dengan pandangan yang berbeda. Meskipun keterlibatan ini dapat dilakukan bersamaan

• Materiality

Bank of America takes a proactive approach to identifying and managing risks, which includes an ongoing and rigorous process for identifying the issues that are most material to our company. This process includes formal and informal engagement with both internal and external stakeholders, including clients, shareholders, socially responsible investment firms, and experts from civil rights, consumer, community development and environmental organizations. We weigh the importance of risk issues in relation to our stakeholders and to our business success.

Our initial lens has been and continues to be our seven key risk types, but our materiality assessments help us to better understand that enterprise risk also includes risks that threaten the safety, human dignity and equal treatment of our employees, clients, and the communities where we do business. These broader risks include issues such as climate change and human rights. Due to the extensive and complex role we play in the local and global economy, these issues can and will impact our future business performance, making our management of them a business imperative.

Our ESRP Framework guides our approach to managing material issues. In developing this ESRP Framework, we have benchmarked all of our existing environmental and social policies and positions against industry best practices.

• Governance

To strengthen our oversight of environmental, social and governance issues, Bank of America established our Responsible Growth Committee, a management-level committee comprised of senior leaders across every major line of business and support function. The Committee reports to the Corporate Governance, ESG and Sustainability Committee of the Board of Directors on environmental and social activities and practices, and also updates the Enterprise Risk Committee of the Board of Directors.

Our relationship with business clients

A key aspect of our strategy is active and extensive engagement with our clients. This engagement allows us to deepen our collective understanding of issues, learn and share perspectives, and, often, create connections between stakeholders with differing views. While this engagement can be conducted in conjunction with due diligence related

dengan uji tuntas yang terkait dengan transaksi tertentu, keterlibatan ini sedang berlangsung dan sebagai tambahan dari proses uji tuntas dan tinjauan risiko yang disorot di bawah ini.

Sebagai bagian dari Kebijakan *Know Your Customer* (KYC), uji tuntas, dan proses orientasi lainnya, unit front line dan tim risiko akan menentukan apakah transaksi atau hubungan yang diusulkan menghadirkan potensi risiko lingkungan atau sosial. Penentuan ini didorong oleh sejumlah faktor, termasuk referensi silang dengan daftar larangan kami dan area dengan sensitivitas tinggi, yang keduanya merupakan bagian dari Kerangka ESRP ini; memahami bisnis, industri, manajemen, dan reputasi klien kami; penerapan kebijakan kami; kepatuhan terhadap peraturan; dan konsultasi dengan subject matter expert (SME) dan tim yang berfokus pada penyaringan dan orientasi klien.

Subject Matter Expert (SME)

Bank of America mempekerjakan berbagai SME internal yang berpartisipasi dalam proses manajemen risiko lingkungan dan sosial. SME ini termasuk karyawan dari unit front line kami, serta Grup ESG Global kami dan tim Manajemen Risiko Global dan Kebijakan Publik kami. Penilaian risiko dapat dilakukan oleh konsultan bersama dengan pakar internal atau eksternal, dan berkisar dari kuesioner sederhana hingga evaluasi kompleks yang dapat mencakup analisis geologi, teknik, dan lainnya.

Pelatihan tentang Kerangka ESRP

Karyawan Bank of America di seluruh perusahaan menerima kesadaran tingkat tinggi tentang Kerangka ESRP kami sebagai bagian dari pelatihan risiko perusahaan tahunan kami. Jika diperlukan, kami juga mengadakan pelatihan khusus tentang Kerangka ESRP dan kebijakan terkait untuk karyawan terkait yang secara teratur menangani masalah lingkungan dan sosial tertentu.

Untuk Indonesia, Pelatihan terkait Rencana Aksi Keuangan Berkelanjutan dan Pengkinian Strategi Risiko Iklim telah diberikan oleh tim Regional kepada Leadership Management Team (LMT).

Komitmen kami terhadap kelestarian lingkungan

Pada tahun 2021, kami menetapkan tujuan untuk mencapai emisi gas rumah kaca nol bersih dalam pembiayaan, operasi, dan rantai pasokan kami sebelum tahun 2050. Kami sudah netral karbon dalam operasi kami, mendapatkan semua listrik kami dari sumber terbarukan dan, pada tahun 2022, mengumumkan target 2030 untuk mengurangi emisi yang terkait dengan kegiatan pembiayaan yang terkait dengan manufaktur mobil, energi, dan pembangkit listrik.

to a specific transaction, it is ongoing and in addition to the due diligence and risk review processes highlighted below.

As part of our Know Your Customer (KYC) Policy, due diligence, and other onboarding processes, front line units and risk teams will determine if a proposed transaction or relationship presents any potential environmental or social risks. This determination is driven by a number of factors, including cross-referencing our prohibition list and any areas of heightened sensitivity, which are both part of this ESRP Framework; understanding our clients' business, industry, management and reputation; application of our policies; adherence to regulation; and consultation with subject matter experts (SMEs) and teams focused on client screening and onboarding.

Subject Matter Experts (SME)

Bank of America employs a variety of internal SMEs who participate in the environmental and social risk management process. These SMEs include employees from our front-line units, as well as our Global ESG Group and our Global Risk Management and Public Policy teams. Risk assessments may be conducted by consultants along with internal or external experts, and they range from simple questionnaires to complex evaluations that may include geological, engineering, and other analyses.

Training on the ESRP Framework

Bank of America employees across the enterprise receive high-level awareness of our ESRP Framework as part of our annual enterprise risk training. As necessary, we also conduct specialized training on the ESRP Framework and related policies for relevant employees who regularly deal with specific environmental and social issues.

For Indonesia, the Training on Sustainable Finance Action Plan and Climate Risk Strategy have been provided by the Regional Team to the Indonesia Leadership Management Team.

Our commitment to environmental sustainability

In 2021, we set a goal to achieve net zero greenhouse gas emissions in our financing, operations, and supply chain before 2050. We are already carbon neutral in our operations, procure all of our electricity from renewable sources and, in 2022, announced 2030 targets for reducing emissions associated with financing activities related to auto manufacturing, energy and power generation.

Kami bekerja di seluruh perusahaan kami dan dengan klien kami untuk mendukung transisi masyarakat menuju ekonomi rendah karbon yang aman sambil juga membantu mengkatalisasi upaya secara global dengan memainkan peran utama dalam forum yang berfokus pada percepatan dan penskalaan pendanaan iklim dengan cara yang ditargetkan dan adil. Ini termasuk Inisiatif Pasar Berkelanjutan (SMI), yang diluncurkan oleh Yang Mulia Raja Charles III dalam peran sebelumnya sebagai Yang Mulia Pangeran Wales. CEO Brian Moynihan, yang menjabat sebagai ketua SMI, mengumpulkan 200 anggota CEO aktif sepanjang tahun 2022, termasuk pada Konferensi Para Pihak ke-27 Konvensi Kerangka Kerja PBB tentang Perubahan Iklim (COP27), untuk membantu mendorong kreativitas kolektif, inovasi, dan mobilisasi modal menuju masa depan yang berkelanjutan.

Klien, pemasok, dan mitra kami memiliki rencana mereka sendiri untuk mengatasi kebutuhan akan keterjangkauan, keberlanjutan, dan keamanan energi. Sebagai lembaga keuangan global, kami mendukung klien di setiap industri melalui transisi ini dengan solusi keuangan yang komprehensif, termasuk pinjaman, peningkatan modal, layanan konsultasi dan investasi. Kami memobilisasi modal melalui pinjaman berbasis aset, ekuitas pajak, dan aktivitas penempatan di seluruh subsektor energi bersih seperti angin, matahari, pembangkit terdistribusi, dan infrastruktur terkait; dan kami sedang mengembangkan solusi keuangan yang disesuaikan untuk teknologi energi bersih yang muncul yang akan menambah sumber energi terbarukan tradisional dan membantu mencapai masa depan energi yang bersih dan aman.

Transisi akan membutuhkan investasi yang signifikan: Beberapa perkiraan mencapai \$ 275 triliun selama 30 tahun ke depan. Ini adalah peluang bisnis yang penting bagi Bank of America dan bagi klien kami yang kami harapkan dapat mengarah pada penciptaan lapangan kerja, kegiatan ekonomi dan inovasi teknologi. Bekerja dengan klien kami di setiap industri, kami telah membuat kemajuan signifikan pada target 2021 kami untuk memobilisasi dan menerapkan \$1,5 triliun dalam keuangan berkelanjutan pada tahun 2030, \$1 triliun di antaranya selaras dengan transisi lingkungan dan \$500 miliar untuk pembangunan sosial inklusif.

Kami juga merupakan salah satu emiten korporasi terbesar AS dari obligasi ESG yang diterbitkan korporasi AS bertema. Pada tahun 2022, kami menerbitkan *Equality Progress Sustainability Bond* ketiga senilai \$2 miliar, yang dirancang untuk membantu memajukan kesetaraan ras dan gender, peluang ekonomi, dan lingkungan.

We work across our company and with our clients to support society's transition to a secure, low-carbon economy while also helping catalyze efforts globally by playing a leading role in forums focused on accelerating and scaling climate finance in a targeted and equitable manner. These include the Sustainable Markets Initiative (SMI), which was launched by His Majesty King Charles III in his former role as His Royal Highness The Prince of Wales. CEO Brian Moynihan, who serves as SMI chair, convened the 200 active CEO members throughout 2022, including at the 27th Conference of the Parties to the United Nations Framework Convention on Climate Change (COP27), to help drive collective creativity, innovation, and capital mobilization towards a sustainable future.

Our clients, suppliers and partners have their own plans to address the need for energy affordability, sustainability, and security. As a global financial institution, we support clients in every industry through these transitions with comprehensive financial solutions, including lending, capital raising, advisory and investment services. We mobilized capital through our asset-based lending, tax equity and placement activities across clean energy sub-sectors like wind, solar, distributed generation, and associated infrastructure; and we are developing tailored financial solutions for emerging clean energy technologies that will augment traditional renewable energy sources and help achieve a clean, secure energy future.

The transition will require a significant investment: some estimates are as high as \$275 trillion over the next 30 years. This is an important business opportunity for Bank of America and for our clients that we expect to lead to job creation, economic activity, and technological innovation. Working with our clients in every industry, we've made significant progress on our 2021 target to mobilize and deploy \$1.5 trillion in sustainable finance by 2030, \$1 trillion of which is aligned to the environmental transition and \$500 billion to inclusive social development.

We are also one of the largest U.S. corporate issuers of ESG themed bonds. In 2022, we issued our third Equality Progress Sustainability Bond for \$2 billion, designed to help advance racial and gender equality, economic opportunity and environmental.

SOROTAN ESG 2022

Keuangan berkelanjutan

Kami bekerja di seluruh perusahaan kami dan dengan klien kami untuk membantu transisi ke ekonomi rendah karbon yang aman. Kami juga membantu mengkatalisasi upaya secara global dengan mengadakan dan berpartisipasi dalam beberapa forum global yang berfokus pada mendorong dan mempercepat kemajuan.

- Kami telah membuat kemajuan luar biasa untuk meningkatkan skala dan mempercepat modal untuk mendorong perubahan lingkungan dan sosial, setelah memobilisasi dan mengerahkan sekitar \$410 miliar sejak tahun 2021 sebagai bagian dari target keuangan berkelanjutan kami sebesar \$1,5 triliun pada tahun 2030.
- Kami menghasilkan lebih dari \$ 263 juta pinjaman dan investasi untuk *Community Development Financial Institutions (CDFIs)* yang membiayai perumahan yang terjangkau, pembangunan ekonomi, usaha kecil, pusat perawatan kesehatan, sekolah charter, dan layanan masyarakat lainnya. Dengan total portofolio \$ 2 miliar pada akhir tahun, Bank of America terus menjadi investor terbesar di *CDFI* di Amerika Serikat.
- Kami memberikan rekor \$ 7,9 miliar dalam bentuk pinjaman, kredit pajak, investasi ekuitas dan solusi pengembangan real estat lainnya melalui *Community Development Banking* untuk membiayai perumahan yang terjangkau dan pembangunan ekonomi. Antara tahun 2005 dan 2022, kami membiayai lebih dari 238.000 unit rumah yang terjangkau.¹

Keberlanjutan dalam operasional kami

Bank of America telah melaporkan emisi GRK Lingkup 1 dan 2 sejak 2008 dan kami adalah bank AS pertama yang mengumumkan sasaran pengurangan emisi GRK Lingkup 1 dan 2 dengan Environmental Protection Agency (EPA) Climate Leaders. Kami mulai mengungkapkan secara publik kategori material emisi GRK Lingkup 3 kami pada tahun 2010, kecuali untuk emisi yang dibiayai, dan selama dekade terakhir telah menetapkan target untuk mengelola dan mengurangi dampak lingkungan dari aktivitas kami di seluruh cakupan emisi GRK.

Kami menerapkan manajemen sumber daya alam yang bertanggung jawab dalam operasi dan rantai pasokan kami, termasuk upaya untuk meningkatkan efisiensi energi, menggunakan dan memperluas sumber energi terbarukan, mengurangi limbah, dan menghemat penggunaan air.

2022 ESG HIGHLIGHTS

Sustainable finance

We work across our company and with our clients to help transition to a secure, low-carbon economy. We're also helping catalyze efforts globally by convening and participating in several global forums focused on driving and accelerating progress.

- *We have made tremendous progress to scale and accelerate capital to drive environmental and social change, having mobilized and deployed approximately \$410 billion since 2021 as part of our \$1.5 trillion by 2030 sustainable finance target.*
- *We originated more than \$263 million in loans and investments to Community Development Financial Institutions (CDFIs) that finance affordable housing, economic development, small businesses, healthcare centers, charter schools and other community services. With a total portfolio of \$2 billion at year-end, Bank of America continues to be the largest investor in CDFIs in the United States.*
- *We provided a record \$7.9 billion in loans, tax credit equity investments and other real estate development solutions through Community Development Banking to finance affordable housing and economic development. Between 2005 and 2022, we financed more than 238,000 affordable housing units.¹*

Sustainability in our operations

Bank of America has been reporting Scope 1 and 2 GHG emissions since 2008 and we were the first U.S. bank to announce a Scope 1 and 2 GHG emissions reduction goal with Environmental Protection Agency (EPA) Climate Leaders. We began publicly disclosing our material categories of Scope 3 GHG emissions in 2010, except for financed emissions, and over the past decade have set targets to manage and reduce the environmental impacts of our activity across all GHG emissions scopes.

We employ responsible natural resource management in our operations and supply chain, including efforts to improve energy efficiency, use and expand renewable energy sources, reduce waste, and conserve water use.

Sejak 2010, kami telah mengurangi GRK berbasis lokasi sebesar 63%; dan pada tahun 2019, kami mencapai netralitas karbon untuk operasi kami, satu tahun lebih cepat dari tujuan kami. Untuk mencapai dan mempertahankan netralitas karbon untuk emisi Lingkup 1 dan 2, kami mengurangi emisi berbasis lokasi, membeli 100% listrik dari sumber terbarukan, dan memperoleh sejumlah kecil penyeimbangan karbon untuk emisi yang tidak dapat dihindari

Since 2010, we have reduced our location based GHGs by 63%; and in 2019, we achieved carbon neutrality for our operations, one year ahead of our goal. ¹To reach and maintain carbon neutrality for Scope 1 and 2 emissions, we reduce our location-based emissions, purchase 100% of electricity from renewable sources and acquire a small number of carbon offsets for our unavoidable emissions.

¹https://about.bankofamerica.com/content/dam/about/pdfs/BOA_TCFD_2022%209-22-2022-VOX220929%20split%20paragraph%20Secured.pdf

IKHTISAR PROSEDUR DAN PENGUNGKAPAN PENGADUAN NASABAH
SUMMARY OF CUSTOMER COMPLAIN PROCEDURE AND DISCLOSURE

Publikasi Penanganan Pengaduan

Complaint Handling Publication

Periode: Januari - Desember 2022

Nama Pelaku Jasa Keuangan: Bank of America, N.A., Jakarta, Indonesia

Period: January - December 2022

Financial Services Entity: Bank of America N.A, Jakarta, Indonesia

No. No.	Jenis Transaksi Keuangan Financial Transaction	Selesai Resolved		Dalam Proses**) In Progress**)		Tidak Selesai***) Not Resolved***)		Jumlah Pengaduan Total
		Jumlah Total	Persentase Percentage	Jumlah Total	Persentase Percentage	Jumlah Total	Persentase Percentage	Pengaduan Complaint
1	Sistem Pembayaran (Remittance) Payment System (Remittance)	0	100%	0	0	0	0	0
2	Sistem Pembayaran (Lainnya) Payment System (Other)	0	100%	0	0	0	0	0
3	Produk Lainnya (Lainnya) Other Products (Other)	0	100%	0	0	0	0	0
Jumlah/ Total		0	100%	0	0	0	0	0

IKHTISAR PROSEDUR DAN PENGUNGKAPAN PENGADUAN NASABAH
SUMMARY OF CUSTOMER COMPLAIN PROCEDURE AND DISCLOSURE

Publikasi Penanganan Pengaduan

Complaint Handling Publication

Periode: Januari - Desember 2022

Nama Pelaku Jasa Keuangan: Bank of America, N.A., Jakarta, Indonesia

Period: January - December 2022

Financial Services Entity: Bank of America N.A, Jakarta, Indonesia

No. No.	Jenis Transaksi Keuangan Financial Transaction	Selesai Resolved		Dalam Proses**) In Progress**)		Tidak Selesai***) Not Resolved***)		Jumlah Pengaduan Total
		Jumlah Total	Persentase Percentage	Jumlah Total	Persentase Percentage	Jumlah Total	Persentase Percentage	Pengaduan Complaint
1	Sistem Pembayaran (Remittance) Payment System (Remittance)	0	100%	0	0	0	0	0
2	Sistem Pembayaran (Lainnya) Payment System (Other)	0	100%	0	0	0	0	0
3	Produk Lainnya (Lainnya) Other Products (Other)	0	100%	0	0	0	0	0
Jumlah/ Total		0	100%	0	0	0	0	0

PENGUNGKAPAN KUANTITATIF UNTUK KANTOR CABANG BANK ASING (KCBA)
QUANTITATIVE DISCLOSURE FOR THE BRANCH OF FOREIGN BANK

Tabel 1 Umum - Ukuran Utama

Table 1 General - Key Metrics
(Dalam Jutaan Rupiah) / Amount (In Million Rupiah)

No.	Deskripsi/ Descriptions	a	b
		T	T-1
Modal yang Tersedia (nilai) / Available capital (amounts)			
1	Modal Inti Utama (CET1) / Common Equity Tier 1 (CET1)	4,082,719	3,841,977
2	Modal Inti (Tier 1) / Tier 1	4,082,719	3,841,977
3	Total Modal / Total capital	4,120,441	3,888,263
Aset Tertimbang Menurut Risiko (Nilai) / Risk-weighted assets (amounts)			
4	Total Aset Tertimbang Menurut Risiko (ATMR) / Total risk-weighted assets (RWA)	6,670,093	7,016,114
Rasio Modal berbasis Risiko dalam bentuk persentase dari ATMR / Risk-based capital ratios as a percentage of RWA			
5	Rasio CET1 (%) / CET1 ratio (%)	61%	55%
6	Rasio Tier 1 (%) / Tier 1 ratio (%)	61%	55%
7	Rasio Total Modal (%) / Total capital ratio (%)	62%	55%
Tambahan CET1 yang berfungsi sebagai buffer dalam bentuk persentase dari ATMR / Additional CET1 buffer requirements as a percentage of RWA			
8	Capital conservation buffer (2.5% dari ATMR) (%) / Capital conservation buffer requirement (2.5% from RWA) (%)	0%	0%
9	Countercyclical Buffer (0 - 2.5% dari ATMR) (%) / Countercyclical buffer requirement (0 - 2.5% from RWA) (%)	0%	0%
10	Capital Surcharge untuk Bank Sistemik (1% - 2.5%) (%) / Bank G-SIB and/or D-SIB additional requirements (%)	0%	0%
11	Total CET1 sebagai buffer (Baris 8 + Baris 9 + Baris 10) / Total of bank CET1 specific buffer requirements (%) (row 8 + row 9 + row 10)	0%	0%
12	Komponen CET1 untuk buffer / CET1 available after meeting the bank's minimum capital requirements (%)	0%	0%
Rasio pengungkit sesuai Basel III / Basel III leverage ratio			
13	Total Eksposur / Total Basel III leverage ratio exposure measure	17,896,166	15,052,215
14	Nilai Rasio Pengungkit, termasuk dampak dari penyesuaian terhadap pengecualian sementara atas penempatan giro pada Bank Indonesia dalam rangka memenuhi ketentuan GWM (jika ada) / Basel III leverage ratio (%) (including the impact of any applicable temporary exemption of central bank reserves)	23%	26%
14b	Nilai Rasio Pengungkit, tidak termasuk dampak dari penyesuaian terhadap pengecualian sementara atas penempatan giro pada Bank Indonesia dalam rangka memenuhi ketentuan GWM (jika ada) / Basel III leverage ratio (%) (excluding the impact of any applicable temporary exemption of central bank reserves)	23%	26%
14c	Nilai Rasio Pengungkit, termasuk dampak dari penyesuaian terhadap pengecualian sementara atas penempatan giro pada Bank Indonesia dalam rangka memenuhi ketentuan GWM (jika ada), yang telah memasukkan nilai rata-rata dari nilai tercatat aset Securities Financing Transaction (SFT) secara gross / Basel III leverage ratio (%) (including the impact of any applicable temporary exemption of central bank reserves) incorporating mean values for SFT assets	23%	26%
14d	Nilai Rasio Pengungkit, tidak termasuk dampak dari penyesuaian terhadap pengecualian sementara atas penempatan giro pada Bank Indonesia dalam rangka memenuhi ketentuan GWM (jika ada), yang telah memasukkan nilai rata-rata dari nilai tercatat aset SFT secara gross / Basel III leverage ratio (%) (excluding the impact of any applicable temporary exemption of central bank reserves) incorporating mean values for SFT assets	23%	26%
Rasio Kecukupan Likuiditas (LCR) / Liquidity Coverage Ratio (LCR)			
15	Total Aset Likuid Berkualitas Tinggi (HQLA) / Total high-quality liquid assets (HQLA)	6,424,948	4,878,331
16	Total Arus Kas Keluar Bersih (net cash outflow) / Total net cash outflow	1,796,488	1,397,658
17	LCR (%) / LCR ratio (%)	358%	349%
Rasio Pendanaan Stabil Bersih (NSFR) / Net Stable Funding Ratio (NSFR)			
18	Total Pendanaan Stabil yang Tersedia (ASF) / Total available stable funding	8,109,686	7,098,021
19	Total Pendanaan Stabil yang Diperlukan (RSF) / Total required stable funding	3,190,992	3,727,953
20	NSFR (%) / NSFR ratio (%)	254%	190%

Analisis Kualitatif/Qualitative Analysis

Analisis Kualitatif Permodalan dapat dilihat pada Komposisi dan rasio Modal (halaman 46)/ Capital Qualitative Analysis can be seen in the capital composition and ratio (page 46)

*T adalah periode triwulanan, T-1 adalah periode 1 triwulan sebelumnya / * T is the quarterly period, T-1 is the period 1 previous quarter

Tabel 2 Umum - Perbedaan antara Cakupan Konsolidasi dan Mapping pada Laporan Keuangan sesuai Standar Akuntansi Keuangan dengan Kategori Risiko sesuai dengan Ketentuan Otoritas Jasa Keuangan Kategori Risiko (L1)

Table 2 General - Difference between consolidated scope and mapping in the financial statement in accordance with financial accounting standards by risk categories as reported by regulatory for risk categories
(Dalam Jutaan Rupiah) / Amount (In Million Rupiah)

	a	b	c	d	e	f	g
	Nilai tercatat masing-masing risiko / Carrying amount of each risk items						
	Nilai tercatat sebagaimana tercantum dalam publikasi laporan keuangan/ Carrying values as reported in published financial statements	Nilai tercatat berdasarkan prinsip kehati-hatian/ Carrying values under scope of regulatory	Sesuai kerangka risiko kredit/ Subject to credit risk framework	Sesuai kerangka counterparty credit risk/ Subject to counterparty credit risk framework	Sesuai kerangka sekuritisasi/ Subject to the securitisation framework	Sesuai kerangka risiko pasar/ Subject to the market risk framework	Tidak mengacu pada persyaratan permodalan atau berdasarkan pengurangan modal/ Not subject to capital requirements or subject to deduction from capital
Aset/ Assets							
Kas/ Cash	4,285	-	4,285	-	-	2,815	-
Penempatan pada Bank Indonesia/ Placement with Bank Indonesia	6,812,196	-	6,810,647	-	-	3,051,879	-
Penempatan pada bank lain / Placement with other banks	5,875	-	5,875	-	-	0	-
Tagihan spot dan derivatif/forward/ Spot and derivative/forward receivables	1,083,667	-	-	1,083,667	-	842,297	-
Surat berharga yang dimiliki/ Securities	4,262,246	-	4,262,246	-	-	-	-
Surat berharga yang dijual dengan janji dibeli kembali (repo)/ Securities sold under repurchase agreement (repo)	-	-	-	-	-	-	-
Tagihan atas surat berharga yang dibeli dengan janji dijual kembali (reverse repo)/ Claims on securities bought under reverse repo	-	-	-	-	-	-	-
Taahian akseptasi/ Acceptance receivables	413	-	413	-	-	413	-
Kredit yang diberikan/ Loans	2,806,875	-	2,806,875	-	-	1,630,261	-
Pembiayaan syariah/ Sharia financing	-	-	-	-	-	-	-
Penyertaan modal/ Equity investment	-	-	-	-	-	-	-
Aset keuangan lainnya/ Other financial assets	81,250	-	-	-	-	672	-
Cadangan kerugian penurunan nilai aset keuangan/ Impairment on financial assets -/-	-	-	-	-	-	-	-
a. Surat berharga yang dimiliki/ securities	-	-	-	-	-	-	-
b. Kredit yang diberikan dan pembiayaan syariah/ Loans and Sharia financing	(48,453)	-	-	-	-	-	-
c. Lainnya/ Others	(24)	-	-	-	-	-	-
Aset tidak berwujud/ Intangible assets	16,232	-	-	-	-	-	-
Akumulasi amortisasi aset tidak berwujud/ Accumulated amortization on intangible asset -/-	(9,938)	-	-	-	-	-	-
Aset tetap dan inventaris/ Fixed assets and equipment	193,855	-	97,481	-	-	-	-
Akumulasi penyusutan aset tetap dan inventari/ Accumulated depreciation on fixed assets and equipment -/-	(96,374)	-	-	-	-	-	-
Aset non produktif/ Non earning assets	-	-	-	-	-	-	-
a. Properti terbengkalai/ Abandoned property	-	-	-	-	-	-	-
b. Agunan yang diambil alih/ Foreclosed collateral	-	-	-	-	-	-	-
c. Rekening tunda/ Suspense account	-	-	-	-	-	-	-
d. Aset antarkantor/ Inter-Office assets	-	-	-	-	-	51,312	-
Aset lainnya/ Other assets	269,914	-	351,165	-	-	-	-
JUMLAH ASET/ TOTAL ASSETS	15,382,019	-	14,338,986	1,083,667	-	5,579,649	-
Kewajiban/ Liabilities							
Giro/ Current account	5,191,830	-	-	-	-	955,954	-
Tabungan/ Saving account	-	-	-	-	-	-	-
Deposito/ Time deposit	760,011	-	-	-	-	-	-
Uang Elektronik/ Electronic money	-	-	-	-	-	-	-
Liabilitas kepada Bank Indonesia/ Liabilities to Bank Indonesia	-	-	-	-	-	-	-
Liabilitas kepada bank lain/ Liabilities to other banks	54	-	-	-	-	-	-
Liabilitas spot dan derivatif/forward/ Spot and derivative/forward liabilities	1,058,602	-	-	-	-	-	-
Liabilitas atas surat berharga yang dijual dengan janji dibeli kembali (repo)/ Liabilities on securities sold under repurchase agreement (repo)	-	-	-	-	-	-	-
Liabilitas akseptasi/ Acceptance liabilities	413	-	-	-	-	413	-
Surat berharga yang diterbitkan/ Issued securities	-	-	-	-	-	-	-
Pinjaman/pembiayaan yang diterima/ Loans/financing received	-	-	-	-	-	-	-
Setoran jaminan/ Margin deposit	-	-	-	-	-	-	-
Liabilitas antarkantor/ Inter-Office liabilities	7,297,458	-	-	-	-	5,083,020	-
Liabilitas lainnya/ Other liabilities	355,760	-	-	-	-	358	-
TOTAL LIABILITAS/ TOTAL LIABILITIES	14,664,128	-	-	-	-	6,039,745	-
EKUITAS/ EQUITIES							
Modal disetor/ Paid in Capital	-	-	-	-	-	-	-
a. Modal dasar/ Capital	363	-	-	-	-	-	-
b. Modal yang belum disetor/ Unpaid capital -/-	-	-	-	-	-	-	-
c. Saham yang dibeli kembali/ Treasury stock -/-	-	-	-	-	-	-	-
Tambahan modal disetor/ Additional paid in capital	-	-	-	-	-	-	-
a. Aagio/ Aagio	-	-	-	-	-	-	-
b. Disagio/ Disagio -/-	-	-	-	-	-	-	-
c. Dana setoran modal/ Fund for paid up capital	-	-	-	-	-	-	-
d. Lainnya/ Others	-	-	-	-	-	-	-
Penghasilan komprehensif lain/ Other comprehensive income	4,920	-	-	-	-	-	-
a. Keuntungan/ Gains	-	-	-	-	-	-	-
b. Kerugian/ Losses -/-	-	-	-	-	-	-	-
Cadangan/ Reserves	-	-	-	-	-	-	-
a. Cadangan umum/ General reserves	-	-	-	-	-	-	-
b. Cadangan tujuan/ Appropriated reserves	-	-	-	-	-	-	-
Laba/rugi / Gain/Loss	-	-	-	-	-	-	-
a. Tahun-tahun lalu/ Previous years	616,671	-	-	-	-	-	-
b. Tahun berjalan/ Current year	95,937	-	-	-	-	-	-
c. Dividen yang dibayarkan/ Dividend paid -/-	-	-	-	-	-	-	-
JUMLAH EKUITAS/ TOTAL EQUITY	717,891	-	-	-	-	-	-
JUMLAH LIABILITAS DAN EKUITAS/ TOTAL LIABILITIES AND EQUITIES	15,382,019	-	-	-	-	6,039,745	-

Analisis Kualitatif/ Qualitative Analysis

Semua aset dalam Mata Uang Asing terkena ATMR Pasar/ All assets held in Foreign Currency are exposed to Market RWA

Tabel 3 Umum - Perbedaan Utama antara Nilai Tercatat sesuai Standar Akuntansi Keuangan dengan Nilai Eksposur sesuai dengan Ketentuan OJK (LI2)

Table 3 General - Differences between carrying value in accordance with Indonesian Financial Accounting Standards with exposure value in accordance with Financial Services Authority (LI2)
(Dalam Jutaan Rupiah) / Amount (In Million Rupiah)

	a	b	c	d	e
	Item sesuai/ items subject to:				
	Jumlah/ Total	Sesuai kerangka risiko kredit/ Subject to credit risk framework	Sesuai kerangka sekuritisasi/ Subject to the securitisation framework	Sesuai kerangka counterparty credit risk/ Subject to counterparty credit risk framework	Sesuai kerangka risiko pasar/ Subject to the market risk framework
Nilai tercatat aset sesuai dengan cakupan konsolidasi ketentuan kehati-hatian (sebagaimana dilaporkan pada template LI1) / Asset carrying value amount under scope of regulatory consolidation (as per template LI1)	21,002,302	14,338,986	-	1,083,667	5,579,649
Nilai tercatat liabilitas sesuai lingkup sesuai dengan cakupan konsolidasi ketentuan kehati-hatian (sebagaimana dilaporkan pada template LI1) / Liabilities carrying value amount under regulatory scope of consolidation (as per template LI1) / Total nilai bersih sesuai dengan cakupan konsolidasi ketentuan kehati-hatian / Total net amount under regulatory scope of consolidation	6,039,745	-	-	-	6,039,745
Nilai rekening administratif / Off-balance sheet amounts	14,962,557	14,338,986	-	1,083,667	(460,096)
Perbedaan valuasi / Differences in valuations	-	-	-	-	-
Perbedaan antara netting rules, selain dari yang termasuk pada baris 2. / Differences due to different netting rules, other than those already included in row 2	-	-	-	-	-
Perbedaan provisi / Differences due to consideration of provisions	-	-	-	-	-
Perbedaan prudential filters / Differences due to prudential filters	-	-	-	-	-
Nilai eksposur yang dipertimbangkan, sesuai dengan cakupan konsolidasi ketentuan kehati-hatian / Exposure amounts considered for regulatory purposes	-	-	-	-	-

No	Komponen (Bahasa Indonesia)	Component (Bahasa Inggris)	Jumlah (Dalam Jutaan Rupiah) / Amount (In Million Rupiah)	No. Ref. yang berasal dari Neraca Konsolidasi / Ref. Number from Consolidated Balance Sheet
CET 1: Instrumen dan Tambahan Modal Disetor		Common Equity Tier 1 Capital: Instruments and Reserves		
1	Saham biasa (termasuk stock surplus)	Directly issued qualifying common share (and equivalent for non-joint stock companies) capital plus related stock surplus	3,376,663	-
2	Laba ditahan	Retained earnings	712,608	-
3	Akumulasi penghasilan komprehensif lain (dan cadangan lain)	Accumulated other comprehensive income (and other reserves)	-	-
4	Modal yang termasuk phase out dari CET1	Directly issued capital subject to phase out from CET1 (only applicable to non-joint stock companies)	N/A	-
5	Kepentingan Non Pengendali yang dapat diperhitungkan	Common share capital issued by subsidiaries and held by third parties (amount allowed in group CET1)	N/A	-
6	CET1 sebelum regulatory adjustment	Common Equity Tier 1 capital before regulatory adjustments	N/A	-
CET 1: Faktor Pengurang (Regulatory Adjustment)				
7	Selisih kurang jumlah penyesuaian nilai wajar dari instrumen keuangan dalam trading book	Prudential valuation adjustments	-	-
8	Goodwill	Goodwill (net of related tax liability)	-	-
9	Aset tidak berwujud lainnya (selain Mortgage-Servicing Rights)	Other intangibles other than mortgage-servicing rights (net of related tax liability)	(6,294)	-
10	Aset pajak tangguhan yang berasal dari future profitability	Deferred tax assets that rely on future profitability excluding those arising from temporary differences (net of related tax liability)	N/A	-
11	Cash-flow hedge reserve	Cash-flow hedge reserve	N/A	-
12	Shortfall on provisions to expected losses	Shortfall of provisions to expected losses	N/A	-
13	Keuntungan penjualan aset dalam transaksi sekuritisasi	Securitisation gain on sale (as set out in paragraph 562 of Basel II framework)	-	-
14	Peningkatan/ penurunan nilai wajar atas kewajiban keuangan (DVA)	Gains and losses due to changes in own credit risk on fair valued liabilities	-	-
15	Aset pensiun manfaat pasti	Defined-benefit pension fund net assets	N/A	-
16	Investasi pada saham sendiri (jika belum di net dalam modal di Laporan Posisi Keuangan)	Investments in own shares (if not already netted off paid-in capital on reported balance sheet)	N/A	-
17	Kepemilikan silang pada instrumen CET 1 pada entitas lain	Reciprocal cross-holdings in common equity	-	-
18	Investasi pada modal bank, entitas keuangan dan asuransi diluar cakupan konsolidasi secara ketentuan, net posisi short yang diperkenankan, dimana Bank tidak memiliki lebih dari 10% modal saham yang diterbitkan (jumlah di atas batasan 10%)	Investments in the capital of Banking, financial and insurance entities that are outside the scope of regulatory consolidation, net of eligible short positions, where the Bank does not own more than 10% of the issued share capital (amount above 10% threshold)	N/A	-
19	Investasi signifikan pada saham biasa Bank, entitas keuangan dan asuransi diluar cakupan konsolidasi secara ketentuan, net posisi short yang diperkenankan (jumlah di atas batasan 10%)	Significant investments in the common stock of Banking, financial and insurance entities that are outside the scope of regulatory consolidation, net of eligible short positions (amount above 10% threshold)	N/A	-
20	Mortgage servicing rights	Mortgage servicing rights (amount above 10% threshold)	-	-
21	Aset pajak tangguhan yang berasal dari perbedaan temporer (jumlah di atas batasan 10%, net dari kewajiban pajak)	Deferred tax assets arising from temporary differences (amount above 10% threshold, net of related tax liability)	N/A	-
22	Jumlah melebihi batasan 15% dari:	Amount exceeding the 15% threshold	N/A	-
23	investasi signifikan pada saham biasa financials	of which: significant investments in the common stock of financials	N/A	-
24	mortgage servicing rights	of which: mortgage servicing rights	N/A	-
25	pajak tangguhan dari perbedaan temporer	of which: deferred tax assets arising from temporary differences	N/A	-
26	Penyesuaian berdasarkan ketentuan spesifik nasional	National specific regulatory adjustments	-	-
26a.	Selisih PPKA dan CKPN	Difference between allowance for possible losses and allowance for impairment losses on earning assets	-	-
26b.	PPKA non produktif	Allowance for losses on non productive assets required to be provided	-	-
26c.	Aset Pajak Tangguhan	Deferred tax asset	-	-
26d.	Penyertaan	Investments in shares of stock	N/A	-
26e.	Kekurangan modal pada perusahaan anak asuransi	Shortage of capital on insurance subsidiary company	N/A	-
26f.	Eksposur sekuritisasi	Securitisation Exposure	-	-
26g.	Lainnya	Others	(259)	-
27	Penyesuaian pada CET 1 akibat AT 1 dan Tier 2 lebih kecil daripada faktor pengurangnya	Regulatory adjustments applied to Common Equity Tier 1 due to insufficient Additional Tier 1 and Tier 2 to cover deductions	-	-
28	Jumlah pengurang (regulatory adjustment) terhadap CET 1	Total regulatory adjustments to Common equity Tier 1	N/A	-
29	Jumlah CET 1 setelah faktor pengurang	Common Equity Tier 1 capital (CET1)	N/A	-
Modal Inti Tambahan (AT 1): Instrumen		Additional Tier 1 capital: instruments		
30	Instrumen AT 1 yang diterbitkan oleh Bank (termasuk stock surplus)	Directly issued qualifying Additional Tier 1 instruments plus related stock surplus	N/A	-
31	Yang diklasifikasikan sebagai ekuitas berdasarkan standar akuntansi	of which: classified as equity under applicable accounting standards	N/A	-
32	Yang diklasifikasikan sebagai liabilitas berdasarkan standar akuntansi	of which: classified as liabilities under applicable accounting standards	N/A	-
33	Modal yang termasuk phase out dari AT 1	Directly issued capital instruments subject to phase out from Additional Tier 1	N/A	-
34	Instrumen AT 1 yang diterbitkan oleh Entitas Anak yang diakui dalam perhitungan KPMM secara konsolidasi	Additional Tier 1 instruments (and CET1 instruments not included in row 5) issued by subsidiaries and held by third parties (amount allowed in group AT1)	N/A	-

No	Komponen (Bahasa Indonesia)	Component (Bahasa Inggris)	Jumlah (Dalam Jutaan Rupiah) / Amount (In Million Rupiah)	No. Ref. yang berasal dari Neraca Konsolidasi / Ref. Number from Consolidated Balance Sheet
35	Instrumen yang diterbitkan Entitas Anak yang termasuk <i>phase out</i>	<i>of which: instruments issued by subsidiaries subject to phase out</i>	N/A	-
36	Jumlah AT 1 sebelum <i>regulatory adjustment</i>	<i>Additional Tier 1 capital before regulatory adjustments</i>	N/A	-
	Modal Inti Tambahan: Faktor Pengurang (<i>Regulatory Adjustment</i>)	<i>Additional Tier 1 capital: regulatory adjustments</i>		
37	Investasi pada instrumen AT 1 sendiri	<i>Investments in own Additional Tier 1 instruments</i>	N/A	-
38	Kepemilikan silang pada instrumen AT 1 pada entitas lain	<i>Reciprocal cross-holdings in Additional Tier 1 instruments</i>	N/A	-
39	Investasi pada modal bank, entitas keuangan dan asuransi diluar cakupan konsolidasi secara ketentuan, <i>net</i> posisi <i>short</i> yang diperkenankan, dimana Bank tidak memiliki lebih dari 10% modal saham yang diterbitkan (jumlah di atas batasan 10%)	<i>Investments in the capital of Banking, financial and insurance entities that are outside the scope of regulatory consolidation, net of eligible short positions, where the Bank does not own more than 10% of the issued common share capital of the entity (amount above 10% threshold)</i>	N/A	-
40	Investasi signifikan pada modal Bank, entitas keuangan dan asuransi di luar cakupan konsolidasi secara ketentuan (<i>net</i> posisi <i>short</i> yang diperkenankan)	<i>Significant investments in the capital of Banking, financial and insurance entities that are outside the scope of regulatory consolidation (net of eligible short positions)</i>	N/A	-
41	Penyesuaian berdasarkan ketentuan spesifik nasional	<i>National specific regulatory adjustments</i>		
41a.	Penempatan dana pada instrumen AT 1 pada Bank lain	<i>Investments in instrument issued by the other Bank that meet the criteria for inclusion in additional tier 1</i>	N/A	-
42	Penyesuaian pada AT 1 akibat <i>Tier 2</i> lebih kecil daripada faktor penguranganya	<i>Regulatory adjustments applied to Additional Tier 1 due to insufficient Tier 2 to cover deductions</i>	N/A	-
43	Jumlah faktor pengurang (<i>regulatory adjustment</i>) terhadap AT 1	<i>Total regulatory adjustments to Additional Tier 1 capital</i>	N/A	-
44	Jumlah AT 1 setelah faktor pengurang	<i>Additional Tier 1 capital (AT1)</i>	N/A	-
45	Jumlah Modal Inti (<i>Tier 1</i>) (CET 1 + AT 1)	<i>Tier 1 capital (T1 = CET 1 + AT 1)</i>	N/A	-
	Modal Pelengkap (<i>Tier 2</i>): Instrumen dan cadangan	<i>Tier 2 capital: instruments and provisions</i>		
46	Instrumen <i>Tier 2</i> yang diterbitkan oleh Bank (termasuk <i>stock surplus</i>)	<i>Directly issued qualifying Tier 2 instruments plus related stock surplus</i>	N/A	-
47	Modal yang termasuk <i>phase out</i> dari <i>Tier 2</i>	<i>Directly issued capital instruments subject to phase out from Tier 2</i>	N/A	-
48	Instrumen <i>Tier 2</i> yang diterbitkan oleh Entitas Anak yang diakui dalam perhitungan KPMM secara konsolidasi	<i>Tier 2 instruments (and CET1 and AT1 instruments not included in rows 5 or 34) issued by subsidiaries and held by third parties (amount allowed in group Tier 2)</i>	N/A	-
49	Modal yang diterbitkan Entitas Anak yang termasuk <i>phase out</i>	<i>of which: instruments issued by subsidiaries subject to phase out</i>	N/A	-
50	Cadangan umum PPKA atas aset produktif yang wajib dihitung dengan jumlah paling tinggi sebesar 1,25% dari ATMR untuk Risiko Kredit	<i>Provisions</i>	37,722	-
51	Jumlah Modal Pelengkap (<i>Tier 2</i>) sebelum faktor pengurang	<i>Tier 2 capital before regulatory adjustments</i>	N/A	-
	Modal Pelengkap (<i>Tier 2</i>): Faktor Pengurang (<i>Regulatory Adjustment</i>)	<i>Tier 2 capital: regulatory adjustments</i>		
52	Investasi pada instrumen <i>Tier 2</i> sendiri	<i>Investments in own Tier 2 instruments</i>	N/A	-
53	Kepemilikan silang pada instrumen <i>Tier 2</i> pada entitas lain	<i>Reciprocal cross-holdings in Tier 2 instruments and other TLAC liabilities</i>	N/A	-
54	Investasi pada kewajiban TLAC modal bank, entitas keuangan dan asuransi diluar cakupan konsolidasi secara ketentuan, <i>net</i> posisi <i>short</i> yang diperkenankan, dimana Bank tidak memiliki lebih dari 10% modal saham yang diterbitkan; nilai sebelumnya ditetapkan dengan threshold 5% namun tidak lagi memenuhi kriteria (untuk bank Sistemik)	<i>Investments in the other TLAC liabilities of banking, financial and insurance entities that are outside the scope of regulatory consolidation and where the bank does not own more than 10% of the issued common share capital of the entity: amount previously designated for the 5% threshold but that no longer meets the conditions (for G-SIBs only)</i>	N/A	-
	Investasi pada kewajiban TLAC lainnya dari entitas perbankan, keuangan, dan asuransi yang berada di luar lingkup konsolidasi peraturan dan, yang mana bank tidak memiliki lebih dari 10% dari saham biasa entitas yang dikeluarkan: jumlah yang sebelumnya ditunjuk untuk batas 5% tetapi yang tidak lagi memenuhi syarat (hanya untuk Bank Sistemik G-SIBs)		N/A	-
55	Investasi signifikan pada modal atau instrumen TLAC Bank, entitas keuangan dan asuransi di luar cakupan konsolidasi secara ketentuan (<i>net</i> posisi <i>short</i> yang diperkenankan)	<i>Significant investments in the capital and other TLAC liabilities of banking, financial and insurance entities that are outside the scope of regulatory consolidation (net of eligible short positions)</i>	N/A	-
56	Penyesuaian berdasarkan ketentuan spesifik nasional	<i>National specific regulatory adjustments</i>	-	-
56a.	<i>Sinking fund</i>	<i>Sinking fund</i>	N/A	-
56b.	Penempatan dana pada instrumen <i>Tier 2</i> pada Bank lain	<i>Investments in instrument issued by the other Bank that meet the criteria for inclusion in additional tier 2</i>	N/A	-
57	Jumlah faktor pengurang (<i>regulatory adjustment</i>) Modal Pelengkap	<i>Total regulatory adjustments to Tier 2 capital</i>	N/A	-
58	Jumlah Modal Pelengkap (<i>Tier 2</i>) setelah <i>regulatory adjustment</i>	<i>Tier 2 capital (T2)</i>	N/A	-
59	Total Modal (Modal Inti + Modal Pelengkap)	<i>Total capital</i>	4,120,440	-
60	Total Aset Tertimbang Menurut Risiko (ATMR)	<i>Total risk weighted assets</i>	6,670,093	-
	Rasio Kecukupan Pemenuhan Modal Minimum (KPMM) dan Tambahan Modal (<i>Capital Buffer</i>)	<i>Capital ratios and buffers</i>	61.77%	-
61	Rasio Modal Inti Utama CET 1 (persentase terhadap ATMR)	<i>Common Equity Tier 1 (as a percentage of risk weighted assets)</i>	N/A	-
62	Rasio Modal Inti <i>Tier 1</i> (persentase terhadap ATMR)	<i>Tier 1 (as a percentage of risk weighted assets)</i>	N/A	-
63	Rasio Total Modal (persentase terhadap ATMR)	<i>Total capital (as a percentage of risk weighted assets)</i>	61.77%	-
64	<i>Buffer</i> (persentase terhadap ATMR)	<i>Institution specific buffer requirement (minimum CET1 requirement plus capital conservation buffer plus countercyclical buffer requirements plus G-SIB buffer requirement, expressed as a percentage of risk weighted assets)</i>	-	-
65	<i>Capital Conservation Buffer</i>	<i>of which: capital conservation buffer requirement</i>	-	-
66	<i>Countercyclical Buffer</i>	<i>of which: Bank specific countercyclical buffer requirement</i>	-	-
67	<i>higher loss absorbency requirement</i>	<i>Of which: higher loss absorbency requirement</i>	-	-
68	Untuk bank umum konvensional: CET 1 yang tersedia untuk memenuhi <i>Buffer</i> (persentase terhadap ATMR)	<i>Common Equity Tier 1 available to meet buffers (as a percentage of risk weighted assets)</i>	3,466,298	-
	Untuk kantor cabang dari Bank yang berkedudukan di luar negeri: Bagian Dana Usaha yang ditempatkan dalam CEMA (diungkapkan sebagai persentase dari ATMR) yang tersedia untuk memenuhi <i>Buffer</i> .			
	National minima (jika berbeda dari Basel 3)	National minimal		

No	Komponen (Bahasa Indonesia)	Component (Bahasa Inggris)	Jumlah (Dalam Jutaan Rupiah) / Amount (In Million Rupiah)	No. Ref. yang berasal dari Neraca Konsolidasi / Ref. Number from Consolidated Balance Sheet
National minima (jika berbeda dari Basel 3)		(if different from Basel 3)		
69	Rasio terendah CET 1 nasional (jika berbeda dengan Basel 3)	National Common Equity Tier 1 minimum ratio	N/A	-
70	Rasio terendah Tier 1 nasional (jika berbeda dengan Basel 3)	National Tier 1 minimum ratio	N/A	-
71	Rasio terendah total modal nasional (jika berbeda dengan Basel 3)	National total capital minimum ratio	N/A	-
Jumlah di bawah batasan pengurangan (sebelum pembobotan risiko)		Amounts below the thresholds for deduction (before risk weighting)		
72	Investasi non-signifikan pada modal atau kewajiban TLAC lainnya pada entitas keuangan lain	Non-significant investments in the capital and other TLAC liabilities of other financial entities	N/A	-
73	Investasi signifikan pada saham biasa entitas keuangan	Significant investments in the common stock of financial entities	N/A	-
74	Mortgage servicing rights (net dari kewajiban pajak)	Mortgage servicing rights (net of related tax liability)	N/A	-
75	Aset pajak tangguhan yang berasal dari perbedaan temporer (net dari kewajiban pajak)	Deferred tax assets arising from temporary differences (net of related tax liability)	N/A	-
Cap yang dikenakan untuk provisi pada Tier 2		Applicable caps on the inclusion of provisions in Tier 2		
76	Provisi yang dapat diakui sebagai Tier 2 sesuai dengan eksposur berdasarkan pendekatan standar (sebelum dikenakan cap)	Provisions eligible for inclusion in Tier 2 in respect of exposures subject to standardised approach (prior to application of cap)	N/A	-
77	Cap atas provisi yang diakui sebagai Tier 2 berdasarkan pendekatan standar	Cap on inclusion of provisions in Tier 2 under standardised approach	N/A	-
78	Provisi yang dapat diakui sebagai Tier 2 sesuai dengan eksposur berdasarkan pendekatan IRB (sebelum dikenakan cap)	Provisions eligible for inclusion in Tier 2 in respect of exposures subject to internal ratings-based approach (prior to application of cap)	N/A	-
79	Cap atas provisi yang diakui sebagai Tier 2 berdasarkan pendekatan IRB	Cap for inclusion of provisions in Tier 2 under internal ratings-based approach	N/A	-
Instrumen Modal yang termasuk phase out (hanya berlaku antara 1 Jan 2018 s.d. 1 Jan 2022)		Capital instruments subject to phase-out arrangements (only applicable between 1 Jan 2018 and 1 Jan 2022)		
80	Cap pada CET 1 yang termasuk phase out	Current cap on CET1 instruments subject to phase out arrangements	N/A	-
81	Jumlah yang dikecualikan dari CET 1 karena adanya cap (kelebihan di atas cap setelah redemptions dan maturities)	Amount excluded from CET1 due to cap (excess over cap after redemptions and maturities)	N/A	-
82	Cap pada AT 1 yang termasuk phase out	Current cap on AT1 instruments subject to phase out arrangements	N/A	-
83	Jumlah yang dikecualikan dari AT 1 karena adanya cap (kelebihan di atas cap setelah redemptions dan maturities)	Amount excluded from AT1 due to cap (excess over cap after redemptions and maturities)	N/A	-
84	Cap pada Tier 2 yang termasuk phase out	Current cap on T2 instruments subject to phase out arrangements	N/A	-
85	Jumlah yang dikecualikan dari Tier 2 karena adanya cap (kelebihan di atas cap setelah redemptions dan maturities)	Amount excluded from T2 due to cap (excess over cap after redemptions and maturities)	N/A	-
Analisis Kualitatif/ Qualitative Analysis				
Refer ke permodalan/ Refer to capital				

No	Pos-pos/ Accounts	Neraca Publikasi/ <i>Published Statements of Financial Position</i> (Dalam Jutaan Rupiah) / <i>Amount (In Million Rupiah)</i>	Neraca Konsolidasi dengan cakupan konsolidasi berdasarkan ketentuan kehati-hatian/ <i>Consolidated Statements of Financial Position Under Regulatory Scope of Consolidation</i>
		31 Desember 2022 / <i>31 December 2022</i>	31 Desember 2022 / <i>31 December 2022</i>
ASET/ ASSETS			
1	Kas/ <i>Cash</i>	4,285	-
2	Penempatan pada Bank Indonesia/ <i>Placement with Bank Indonesia</i>	6,812,196	-
3	Penempatan pada bank lain / <i>Placement with other banks</i>	5,875	-
4	Tagihan spot dan derivatif/forward/ <i>Spot and derivative/forward receivables</i>	1,083,667	-
5	Surat berharga yang dimiliki/ <i>Securities</i>	4,262,246	-
6	Surat berharga yang dijual dengan janji dibeli kembali (repo)/ <i>Securities sold under repurchase agreement (repo)</i>	-	-
7	Tagihan atas surat berharga yang dibeli dengan janji dijual kembali (reverse repo)/ <i>Claims on securities bought under reverse repo</i>	-	-
8	Tagihan akseptasi/ <i>Acceptance receivables</i>	413	-
9	Kredit yang diberikan/ <i>Loans</i>	2,806,875	-
10	Pembiayaan syariah/ <i>Sharia financing</i>	-	-
11	Penyertaan modal/ <i>Equity investment</i>	-	-
12	Aset keuangan lainnya/ <i>Other financial assets</i>	81,250	-
13	Cadangan kerugian penurunan nilai aset keuangan/ <i>Impairment on financial assets</i> -/-	-	-
	a. Surat berharga yang dimiliki/ <i>securities</i>	-	-
	b. Kredit yang diberikan dan pembiayaan syariah/ <i>Loans and Sharia financing</i>	(48,453)	-
	c. Lainnya/ <i>Others</i>	(24)	-
14	Aset tidak berwujud/ <i>Intangible assets</i>	16,232	-
	Akumulasi amortisasi aset tidak berwujud/ <i>Accumulated amortization on intangible asset</i> -/-	(9,938)	-
15	Aset tetap dan inventaris/ <i>Fixed assets and equipment</i>	193,855	-
	Akumulasi penyusutan aset tetap dan inventari/ <i>Accumulated depreciation on fixed assets and equipment</i> -/-	(96,374)	-
16	Aset non produktif/ <i>Non earning assets</i>	-	-
	a. Properti terbengkalai/ <i>Abandoned property</i>	-	-
	b. Agunan yang diambil alih/ <i>Foreclosed collateral</i>	-	-
	c. Rekening tunda/ <i>Suspense account</i>	-	-
	d. Aset antarkantor/ <i>Inter-Office assets</i>	-	-
17	Aset lainnya/ <i>Other assets</i>	269,914	-
JUMLAH ASET/ TOTAL ASSETS		15,382,019	-
LIABILITAS DAN EKUITAS/ LIABILITIES AND EQUITIES			
1	Giro/ <i>Current account</i>	5,191,830	-
2	Tabungan/ <i>Saving account</i>	-	-
3	Deposito/ <i>Time deposit</i>	760,011	-
4	Uang Elektronik/ <i>Electronic money</i>	-	-
5	Liabilitas kepada Bank Indonesia/ <i>Liabilities to Bank Indonesia</i>	-	-
6	Liabilitas kepada bank lain/ <i>Liabilities to other banks</i>	54	-
7	Liabilitas spot dan derivatif/forward/ <i>Spot and derivative/forward liabilities</i>	1,058,602	-
8	Liabilitas atas surat berharga yang dijual dengan janji dibeli kembali (repo)/ <i>Liabilities on securities sold under repurchase agreement (repo)</i>	-	-
9	Liabilitas akseptasi/ <i>Acceptance liabilities</i>	413	-
10	Surat berharga yang diterbitkan/ <i>Issued securities</i>	-	-
11	Pinjaman/pembiayaan yang diterima/ <i>Loans/financing received</i>	-	-
12	Setoran jaminan/ <i>Margin deposit</i>	-	-
13	Liabilitas antarkantor/ <i>Inter-Office liabilities</i>	7,297,458	-
14	Liabilitas lainnya/ <i>Other liabilities</i>	355,760	-
JUMLAH LIABILITAS/ TOTAL LIABILITIES		14,664,128	-

No	Pos-pos/ Accounts	Neraca Publikasi/ <i>Published Statements of Financial Position (Dalam Jutaan Rupiah) / Amount (In Million Rupiah)</i>	Neraca Konsolidasi dengan cakupan konsolidasi berdasarkan ketentuan kehati-hatian/ <i>Consolidated Statements of Financial Position Under Regulatory Scope of Consolidation</i>
		31 Desember 2022 / 31 December 2022	31 Desember 2022 / 31 December 2022
EKUITAS/ EQUITIES			
15	Modal disetor/ <i>Paid in Capital</i>		-
	a. Modal dasar/ <i>Capital</i>	363	-
	b. Modal yang belum disetor/ <i>Unpaid capital -/-</i>	-	-
	c. Saham yang dibeli kembali/ <i>Treasury stock -/-</i>	-	-
16	Tambahan modal disetor/ <i>Additional paid in capital</i>		
	a. Agio/ <i>Agio</i>	-	-
	b. Disagio/ <i>Disagio -/-</i>	-	-
	c. Dana setoran modal/ <i>Fund for paid up capital</i>	-	-
	d. Lainnya/ <i>Others</i>	-	-
17	Penghasilan komprehensif lain/ <i>Other comprehensive income</i>		
	a. Keuntungan/ <i>Gains</i>	4,920	-
	b. Kerugian / <i>Losses -/-</i>	-	-
18	Cadangan/ <i>Reserves</i>		
	a. Cadangan umum/ <i>General reserves</i>	-	-
	b. Cadangan tujuan/ <i>Appropriated reserves</i>	-	-
19	Laba/rugi / <i>Gain/ Loss</i>		
	a. Tahun-tahun lalu/ <i>Previous years</i>	616,671	-
	b. Tahun berjalan/ <i>Current year</i>	95,937	-
	c. Dividen yang dibayarkan/ <i>Dividend paid -/-</i>	-	-
JUMLAH EKUITAS/ TOTAL EQUITY		717,891	-
JUMLAH LIABILITAS DAN EKUITAS/ TOTAL LIABILITIES AND EQUITIES		15,382,019	-

**Tabel 6 Rasio Pengungkit - Laporan kewajiban Pemenuhan Rasio Pengungkit dan Laporan Perhitungan Rasio Pengungkit/
Table 6 Leverage Ratio - Exposure in Leverage Ratio Report and Report of Leverage Calculation**

**FORMAT LAPORAN TOTAL EKSPOSUR DALAM RASIO PENGUNGKIT/
FORMAT OF TOTAL EXPOSURE REPORTING IN LEVERAGE RATIO**

Nama Bank/ *Bank Name* : Bank of America, N.A, Cabang Jakarta (individu)
Posisi Laporan/ *Report Position* : 12/2022

(dalam juta rupiah)/ (in million rupiah)

No	Keterangan/ Descriptions	Jumlah/ Total
1	Total aset di laporan posisi keuangan pada laporan keuangan publikasi. (nilai gross sebelum dikurangi CKPN). / <i>Total assets on the balance sheet in published financial statements.</i> (<i>Gross value before deducting impairment provision.</i>)	15,430,496
2	Penyesuaian untuk nilai penyertaan pada Bank, lembaga keuangan, perusahaan asuransi, dan/atau entitas lain yang berdasarkan standar akuntansi keuangan harus dikonsolidasikan namun di luar cakupan konsolidasi berdasarkan ketentuan Otoritas Jasa Keuangan/ <i>Adjustment for investment in Bank, Financial Institution, Insurance Company, and/or other entities that consolidated based on accounting standard yet out of scope consolidation based on Financial Services Authority (OJK).</i>	-
3	Penyesuaian untuk nilai kumpulan aset keuangan yang mendasari yang telah dialihkan dalam sekuritisasi aset yang memenuhi persyaratan jual putus sebagaimana diatur dalam Peraturan Otoritas Jasa Keuangan mengenai prinsip kehati-hatian dalam aktivitas sekuritisasi aset bagi bank umum./ <i>Adjustment for portfolio of financial asset that have underlying which already transferred to without recourse securitization asset as stipulated in OJK's statutory regulations related to Prudential Principles in Securitization Asset Activity for General Bank.</i> Dalam hal aset keuangan yang mendasari dimaksud telah dikurangkan dari total aset pada laporan posisi keuangan maka angka pada baris ini adalah 0 (nol). <i>In the event that the underlying financial asset has been deducted from the total assets in the statement of financial position, the number on this line is 0 (zero).</i>	-
4	Penyesuaian terhadap pengecualian sementara atas penempatan giro pada Bank Indonesia dalam rangka memenuhi ketentuan giro wajib minimum (jika ada)/ <i>Adjustment to temporary exception of Placement to Bank Indonesia in accordance Statutory Reserve Requirement (if any).</i>	N/A
5	Penyesuaian untuk aset fidusia yang diakui sebagai komponen laporan posisi keuangan berdasarkan standar akuntansi keuangan namun dikeluarkan dari perhitungan total eksposur dalam Rasio Pengungkit/ <i>Adjustment to fiduciary asset that recognized as balance sheet based on accounting standard yet excluded from total exposure in Leverage Ratio calculation.</i>	N/A
6	Penyesuaian untuk nilai pembelian atau penjualan aset keuangan secara reguler dengan menggunakan metode akuntansi tanggal perdagangan/ <i>Adjustment to acquisition cost or sales price of financial assets regularly using trade date accounting method.</i>	-
7	Penyesuaian untuk nilai transaksi cash pooling yang memenuhi persyaratan sebagaimana diatur dalam Peraturan Otoritas Jasa Keuangan ini/ <i>Adjustment to qualified cash pooling transaction as stipulated in Financial Services Authority (OJK) regulation.</i>	-
8	Penyesuaian untuk nilai eksposur transaksi derivatif/ <i>Adjustment to exposure of derivative transaction.</i>	2,046,423
9	Penyesuaian untuk nilai eksposur SFT sebagai contoh transaksi reverse repo/ <i>Adjustment to exposure of Securities Financing Transaction (SFT) as example: reverse repo transaction.</i>	-
10	Penyesuaian untuk nilai eksposur TRA yang telah dikalikan dengan FKK/ <i>Adjustment to exposure of Off Balance Sheet transaction that already multiply with Credit Conversion Factor.</i>	474,018
11	Penyesuaian penilaian prudensial berupa faktor pengurang modal dan CKPN/ <i>Prudent valuation adjustments in form of capital deduction factor and impairment.</i>	(54,771)
12	Penyesuaian lainnya/ <i>Other adjustment</i>	-
13	Total Eksposur dalam perhitungan Rasio Pengungkit/ <i>Total Exposure in Leverage Ratio Calculation .</i>	17,896,166

Analisis Kualitatif/ Qualitative Analysis

Bank memiliki rasio pengungkit sebesar 23%, di atas ketentuan minimum 3%. Hal ini menandakan Bank memiliki tingkat permodalan yang sangat memadai guna memitigasi kondisi/dampak deleveraging.

FORMAT LAPORAN PERHITUNGAN RASIO PENGUNGKIT
Leverage Ratio - Exposure in Leverage Ratio Report and Report of Leverage Calculation

(dalam juta rupiah)/ (in million rupiah)

Keterangan/ Description	Periode	
	31-Dec-22	30-Sep-22
Eksposur Aset dalam Laporan Posisi Keuangan		
1 Eksposur aset dalam laporan posisi keuangan termasuk aset jaminan, namun tidak termasuk eksposur transaksi derivatif dan eksposur SFT (Nilai gross sebelum dikurangi CKPN)/ <i>On-balance sheet exposure including collateral, but excluding derivatives and securities financing transaction (SFTs) (gross value before deducting impairment provisions).</i>	14,346,829	11,510,527
2 Nilai penambahan kembali untuk agunan derivatif yang diserahkan kepada pihak lawan yang mengakibatkan penurunan total eksposur aset dalam neraca karena adanya penerapan standar akuntansi keuangan/ <i>Gross-up for derivatives collateral provided where deducted from balance sheet assets pursuant to the accounting standard.</i>	-	-
3 (Pengurangan atas piutang terkait CVM yang diberikan dalam transaksi derivatif)/ <i>(Deductions of receivable assets for CVM provided in derivatives transactions).</i>	-	-
4 (Penyesuaian untuk nilai tercatat surat berharga yang diterima dalam eksposur SFT yang diakui sebagai aset)/ <i>(Adjustment for securities received under securities financing transactions that are recognised as an asset).</i>	-	-
5 (CKPN atas aset tersebut sesuai standar akuntansi keuangan)/ <i>(Impairment provision those assets inline with accounting standard applied).</i>	(48,477)	(64,520)
6 (Aset yang telah diperhitungkan sebagai faktor pengurang Modal Inti sebagaimana dimaksud dalam Peraturan Otoritas Jasa Keuangan mengenai kewajiban penyediaan modal minimum bagi bank umum)/ <i>(Asset amounts deducted in determining Basel III Tier 1 capital and regulatory adjustments).</i>	(6,294)	(7,105)
7 Total Eksposur aset dalam laporan posisi keuangan/ <i>Total On-Balance Sheet Exposure</i>	14,292,058	11,438,902
Penjumlahan dari baris 1 sampai dengan baris 6/ <i>Sum of rows 1 to 6.</i>		
Eksposur Transaksi Derivatif/ Derivative Exposure		
8 Nilai RC untuk seluruh transaksi derivatif baik dalam hal terdapat variation margin yang memenuhi syarat ataupun terdapat perjanjian saling hapus yang memenuhi persyaratan tertentu/ <i>Replacement cost associated with all derivatives transactions (where applicable net of eligible cash variation margin and/or with bilateral netting)</i>	1,425,448	1,268,166
9 Nilai penambahan yang merupakan PFE untuk seluruh transaksi derivatif/ <i>Add on amounts for PFE associated with all derivatives transactions.</i>	1,704,642	1,922,999
10 (Pengecualian atas eksposur transaksi derivatif yang diselesaikan melalui central counterparty (CCP))/ <i>(Exempted central counterparty (CCP) leg of client-cleared trade exposures)</i>	N/A	N/A
11 Penyesuaian untuk nilai nosional efektif dari derivatif kredit/ <i>Adjusted effective notional amount of written credit derivatives.</i>	-	-
12 (Penyesuaian untuk nilai nosional efektif yang dilakukan saling hapus dan pengurangan add-on untuk transaksi penjualan derivatif kredit)/ <i>(Adjusted effective notional offsets and add-on deductions for written credit derivatives).</i>	-	-
13 Total Eksposur Transaksi Derivatif/ <i>Total Derivative Exposure</i>	3,130,090	3,191,165
Penjumlahan baris 8 sampai dengan baris 12/ <i>Sum of rows 8 to 12</i>		
Eksposur Securities Financing Transaction (SFT)/ Securities Financing Transaction (SFT) Exposure		
14 Nilai tercatat aset SFT secara gross/ <i>Gross SFT Assets.</i>	-	-
15 (Nilai bersih antara liabilitas kas dan tagihan kas)/ <i>(Netted amounts of cash payables and cash receivables of gross SFT assets).</i>	-	-
16 Risiko Kredit akibat kegagalan pihak lawan terkait aset SFT yang mengacu pada perhitungan current exposure sebagaimana diatur dalam Lampiran Peraturan Otoritas Jasa Keuangan ini/ <i>Counterparty credit risk exposure for SFT assets refers to current exposure calculation.</i>	-	-
17 Eksposur sebagai agen SFT/ <i>Agent transaction exposures.</i>	-	-
18 Total Eksposur SFT/ <i>Total SFT Exposure</i>	-	-
Penjumlahan baris 14 sampai dengan baris 17/ <i>Sum of rows 14 to 17</i>		
Eksposur Transaksi Rekening Administratif (TRA)/ Other Off-Balance Sheet Exposure		
19 Nilai seluruh kewajiban komitmen atau kewajiban kontinjensi. Nilai gross sebelum dikurangi CKPN/ <i>Off-balance sheet exposure at gross notional amount. Gross value before deducting impairment provision</i>	4,455,525	3,911,926
20 (Penyesuaian terhadap hasil perkalian antara nilai kewajiban komitmen atau kewajiban kontinjensi dan FKK kemudian dikurangi CKPN)/ <i>(Adjustment from the result of multiplying commitment payable or contingent payables with credit conversion factor and deducted with impairment provision)</i>	(3,980,456)	(3,488,585)

(dalam juta rupiah)/ (in million rupiah)

Keterangan/ Description	Periode	
	31-Dec-22	30-Sep-22
Eksposur Aset dalam Laporan Posisi Keuangan		
21 (CKPN atas TRA sesuai standar akuntansi keuangan)/ (Impairment provision for off balance sheet inline with accounting standard).	(1,051)	(1,193)
22 Total Eksposur TRA/ Total Other Off-Balance Sheet Exposure Penjumlahan dari baris 19 sampai dengan baris 21/ Sum of rows 19 to 21	474,018	422,148
Modal dan Total Eksposur/ Capital and Total Exposure		
23 Modal Inti/ Tier 1 Capital	4,028,719	3,841,977
24 Total Eksposur/ Total Exposure Penjumlahan baris 7, baris 13, baris 18, dan baris 22/ Sum of rows 7,13,18,22	17,896,166	15,052,215
Rasio Pengungkit/ Leverage Ratio		
25 Nilai Rasio Pengungkit, termasuk dampak dari penyesuaian terhadap pengecualian sementara atas penempatan giro pada Bank Indonesia dalam rangka memenuhi ketentuan giro wajib minimum (jika ada)/ Leverage ratio (including the impact of any applicable temporary exemption of central bank reserves)	23%	26%
25a Nilai Rasio Pengungkit, tidak termasuk dampak dari penyesuaian terhadap pengecualian sementara atas penempatan giro pada Bank Indonesia dalam rangka memenuhi ketentuan giro wajib minimum (jika ada)/ Leverage ratio (excluding the impact of any applicable temporary exemption of central bank reserves)	23%	26%
26 Nilai Minimum Rasio Pengungkit/ National Minimum Leverage Ratio Requirement	3%	3%
27 Bantalan terhadap nilai Rasio Pengungkit/ Applicable Leverage Buffer	N/A	N/A
Pengungkapan Nilai Rata-Rata/ Disclosures of Mean Values		
28 Nilai rata-rata dari nilai tercatat aset SFT secara gross, setelah penyesuaian untuk transaksi akuntansi penjualan (sale accounting transaction) yang dihitung secara bersih (nett) dengan liabilitas kas dalam SFT dan tagihan kas dalam SFT/ Mean value of gross SFT assets, after adjustment for sale accounting transactions and netted of amounts of associated cash payables and cash receivables.	-	-
29 Nilai akhir triwulan laporan dari nilai tercatat aset SFT secara gross, setelah penyesuaian untuk transaksi akuntansi penjualan (sale accounting transaction) yang dihitung secara bersih (nett) dengan liabilitas kas dalam SFT dan tagihan kas dalam SFT/ Quarter-end value of gross SFT assets, after adjustment for sale accounting transactions and netted of amounts of associated cash payables and cash receivables.	-	-
30 Total Eksposur, termasuk dampak dari penyesuaian terhadap pengecualian sementara atas penempatan giro pada Bank Indonesia dalam rangka memenuhi ketentuan giro wajib minimum (jika ada), yang telah memasukkan nilai rata-rata dari nilai tercatat aset SFT secara gross sebagaimana dimaksud dalam baris 28/ Total exposures (including the impact of any applicable temporary exemption of central bank reserves) incorporating mean values from row 28 of gross SFT assets.	17,896,166	15,052,215
30a Total Eksposur, tidak termasuk dampak dari penyesuaian terhadap pengecualian sementara atas penempatan giro pada Bank Indonesia dalam rangka memenuhi ketentuan giro wajib minimum (jika ada), yang telah memasukkan nilai rata-rata dari nilai tercatat aset SFT secara gross sebagaimana dimaksud dalam baris 28/ Total exposures (excluding the impact of any applicable temporary exemption of central bank reserves) incorporating mean values from row 28 of gross SFT asset.	17,896,166	15,052,215
31 Nilai Rasio Pengungkit, termasuk dampak dari penyesuaian terhadap pengecualian sementara atas penempatan giro pada Bank Indonesia dalam rangka memenuhi ketentuan giro wajib minimum (jika ada), yang telah memasukkan nilai rata-rata dari nilai tercatat aset SFT secara gross sebagaimana dimaksud dalam baris 28/ Leverage ratio (including the impact of any applicable temporary exemption of central bank reserves) incorporating mean values from row 28 of gross SFT assets.	23%	26%
31a Nilai Rasio Pengungkit, tidak termasuk dampak dari penyesuaian terhadap pengecualian sementara atas penempatan giro pada Bank Indonesia dalam rangka memenuhi ketentuan giro wajib minimum (jika ada), yang telah memasukkan nilai rata-rata dari nilai tercatat aset SFT secara gross sebagaimana dimaksud dalam baris 28/ Leverage ratio (excluding the impact of any applicable temporary exemption of central bank reserves) incorporating mean values from row 28 of gross SFT assets.	23%	26%

Analisis Kualitatif/ Qualitative Analysis

Bank memiliki rasio pengungkit sebesar 23%, di atas ketentuan minimum 3%. Hal ini menandakan Bank memiliki tingkat permodalan yang sangat memadai guna memitigasi kondisi/dampak deleveraging.

Tabel 7 Risiko Kredit - Pengungkapan Tagihan Bersih Berdasarkan Wilayah

Table 7 Credit Risk - Disclosure of Net Receivables by Area

		31 Desember 2022 / 31 December 2022				31 Desember 2021 / 31 December 2021			
		Tagihan Bersih Berdasarkan Wilayah/ Net Receivables by Area				Tagihan Bersih Berdasarkan Wilayah/ Net Receivables by Area			
No.	Kategori Portofolio/ Portfolio Category	Jakarta/ Jakarta	Di luar Jakarta/ Outside Jakarta	Di luar Indonesia/ Outside Indonesia	Jumlah/ Total	Jakarta/ Jakarta	Di luar Jakarta/ Outside Jakarta	Di luar Indonesia/ Outside Indonesia	Jumlah/ Total
(1)	(2)	(3)	(4)	(5)	(7)	(8)	(9)	(10)	(11)
1	Tagihan Kepada Pemerintah / <i>Receivables on Sovereigns</i>	11,130,276	-	-	11,130,276	8,296,202	-	-	8,296,202
2	Tagihan Kepada Entitas Sektor Publik / <i>Receivables on Public Sector Entities</i>	-	-	-	-	-	-	-	-
3	Tagihan Kepada Bank Pembangunan Multilateral dan Lembaga Internasional/ <i>Receivables on Multilateral Development Banks and International Institutions</i>	-	-	-	-	-	-	-	-
4	Tagihan Kepada Bank / <i>Receivables on Banks</i>	5,875	-	-	5,875	359,324	-	-	359,324
5	Kredit Beragun Rumah Tinggal / <i>Loans Secured by Residential Property</i>	-	-	-	-	-	-	-	-
6	Kredit Beragun Properti Komersial / <i>Loans Secured by Commercial Real Estate</i>	-	-	-	-	-	-	-	-
7	Kredit Pegawai/Pensiunan Employee / <i>Retired Loans</i>	7,132	-	-	7,132	6,495	-	-	6,495
8	Tagihan Kepada Usaha Mikro, Usaha Kecil dan Portofolio Ritel/ <i>Receivables on Micro, Small Business & Retail Portfolio</i>	-	-	-	-	-	-	-	-
9	Tagihan kepada Korporasi / <i>Receivables on Corporate</i>	2,880,449	-	-	2,880,449	2,375,453	-	-	2,375,453
10	Tagihan yang Telah Jatuh Tempo / <i>Past Due Receivables</i>	-	-	-	-	-	-	-	-
11	Aset Lainnya / <i>Other Assets</i>	370,528	-	-	370,528	269,697	-	-	269,697
JUMLAH/ TOTAL		14,394,260	-	-	14,394,260	11,307,171	-	-	11,307,171

(dalam juta rupiah)/ (in million rupiah)

No.	Kategori Portofolio / Portfolio Category	31 Desember 2022 / 31 December 2022					31 Desember 2021 / 31 December 2021						
		Tagihan bersih berdasarkan sisa jangka waktu kontrak/ Net Receivables by Contractual Maturity					Tagihan bersih berdasarkan sisa jangka waktu kontrak						
		< 1 tahun < 1 Year	>1 thn s.d. 3 thn >1 Year s.d. 3 Year	>3 thn s.d. 5 thn >3 Year s.d. 5 Year	> 5 thn > 5 Year	Non-Kontraktual Non-Contractual	Jumlah Total	< 1 tahun < 1 Year	> 1 thn s.d. 3 thn >1 Year s.d. 3 Year	> 3 thn s.d. 5 thn >3 Year s.d. 5 Year	> 5 thn > 5 Year	Non Kontraktual Non-Contractual	Jumlah Total
(3)	(4)	(5)	(6)	(7)	(8)	(9)	(10)	(11)	(12)	(13)	(14)		
1	Tagihan Kepada Pemerintah / Receivables on Sovereigns	11,130,276	-	-	-	-	11,130,276	8,296,202	-	-	-	-	8,296,202
2	Tagihan Kepada Entitas Sektor Publik / Receivables on Public Sector Entities	-	-	-	-	-	-	-	-	-	-	-	-
3	Tagihan Kepada Bank Pembangunan Multilateral dan Lembaga Internasional/ Receivables on Multilateral Development Banks and International Institutions	-	-	-	-	-	-	-	-	-	-	-	-
4	Tagihan Kepada Bank / Receivables on Banks	5,875	-	-	-	-	5,875	359,324	-	-	-	-	359,324
5	Kredit Beragun Rumah Tinggal / Loans Secured by Residential Property	-	-	-	-	-	-	-	-	-	-	-	-
6	Kredit Beragun Properti Komersial / Loans Secured by Commercial Real Estate	-	-	-	-	-	-	-	-	-	-	-	-
7	Kredit Pegawai/Pensiunan Employee / Retired Loans	580	-	1,627	4,925	-	7,132	297	2,756	505	2,937	-	6,495
8	Tagihan Kepada Usaha Mikro, Usaha Kecil dan Portofolio Ritel/ Receivables on Micro, Small Business & Retail Portfolio	-	-	-	-	-	-	-	-	-	-	-	-
9	Tagihan kepada Korporasi / Receivables on Corporate	2,880,449	-	-	-	-	2,880,449	2,375,453	-	-	-	-	2,375,453
10	Tagihan yang Telah Jatuh Tempo / Past Due Receivables	-	-	-	-	-	-	-	-	-	-	-	-
11	Aset Lainnya / Other Assets	-	-	-	-	370,528	370,528	-	-	-	-	269,697	269,697
JUMLAH/ TOTAL		14,017,180	-	1,627	4,925	370,528	14,394,260	11,031,276	2,756	505	2,937	269,697	11,307,171

Tabel 9 Risiko Kredit - Pengungkapan Tagihan Bersih Berdasarkan Sektor Ekonomi

Table 9 Disclosure of Net Receivables by Economic Sectors

(dalam juta rupiah)/(in million rupiah)												
No.	Sektor Ekonomi / Economic Sectors	Tagihan Kepada Pemerintah / Receivables on Sovereigns	Tagihan Kepada Entitas Sektor Publik / Receivables on Public Sector Entities	Tagihan Kepada Bank Pembangunan Multilateral dan Lembaga / Internasional Receivables on Multilateral Development Banks and International Institutions	Tagihan Kepada Bank / Receivables on Bank s	Kredit Beragun Rumah Tinggal / Loans Secured by Residential Property	Kredit Beragun Properti Komersial / Loans Secured by Commercial Real Estate	Kredit Pegawai/Pensiunan / Employee/Retired Loans	Tagihan Kepada Usaha Mikro, Usaha Kecil dan Portofolio Ritel / Receivables on Micro, Small Business & Retail Portfolio	Tagihan kepada Korporasi / Receivables on Corporate	Tagihan yang Telah Jatuh Tempo / Past Due Receivables	Aset Lainnya / Other Assets
(1)	(2)	(3)	(4)	(5)	(6)	(7)	(8)	(9)	(10)	(11)	(12)	(13)
31 Desember 2022 / 31 December 2022												
1	Pertanian, Kehutanan, dan Perikanan/ <i>Agriculture, Forestry, and Fishery</i>	-	-	-	-	-	-	-	-	-	-	-
2	Pertambangan dan Penggalian/ <i>Mining and Quarrying</i>	-	-	-	-	-	-	-	-	-	-	-
3	Industri pengolahan / <i>Manufacturing</i>	-	-	-	-	-	-	-	-	1,790,175	-	-
4	Pengadaan Listrik, Gas, Uap/Air Panas dan Udara Dingin/ <i>Procurement of electricity, gas, steam / hot water and cold air</i>	-	-	-	-	-	-	-	-	-	-	-
5	Pengelolaan Air, Pengelolaan Air Limbah, Pengelolaan dan Daur Ulang Sampah/ <i>Water Management, Wastewater Management, Waste Management and Recycling</i>	-	-	-	-	-	-	-	-	-	-	-
6	Konstruksi / <i>Construction</i>	-	-	-	-	-	-	-	-	-	-	-
7	Perdagangan besar dan eceran; Reparasi dan Perawatan Mobil dan Sepeda Motor/ <i>Wholesale and Retail Trading; Car and Motorcycle Repair and Maintenance</i>	-	-	-	-	-	-	-	-	42,850	-	-
8	Pengangkutan dan Pergudangan/ <i>Freight and Warehousing</i>	-	-	-	-	-	-	-	-	16,654	-	-
9	Penyediaan akomodasi dan penyediaan makan minum/ <i>Accommodation and Food & Beverage</i>	-	-	-	-	-	-	-	-	-	-	-
10	Informasi dan Komunikasi/ <i>Information and Communication</i>	-	-	-	-	-	-	-	-	-	-	-
11	Aktivitas Keuangan dan Asuransi/ <i>Financial and Insurance Activities</i>	-	-	-	5,875	-	-	-	-	798,454	-	-
12	Real Estate	-	-	-	-	-	-	-	-	215,450	-	-
13	Aktivitas Profesi, Ilmiah, dan Teknis/ <i>Professional, Scientific, and Technical Activities</i>	-	-	-	-	-	-	-	-	-	-	-
14	Aktivitas Penyewaan dan Sewa Guna Usaha Tanpa Hak Opsi, Ketenagakerjaan, Agen Perjalanan, dan Penunjang Usaha Lainnya/ <i>Leasing and Leasing Activities without Option Rights, Employment, Travel Agencies, and Other Business Supports</i>	-	-	-	-	-	-	-	-	-	-	-
15	Administrasi Pemerintahan, pertahanan dan jaminan sosial wajib / <i>Public Administration, Defense and Compulsory Social Security</i>	-	-	-	-	-	-	-	-	-	-	-
16	Pendidikan/ <i>Education</i>	-	-	-	-	-	-	-	-	-	-	-
17	Jasa kesehatan dan kegiatan sosial / <i>Human Health and Social Work Activities</i>	-	-	-	-	-	-	-	-	-	-	-
18	Kesenian, Hiburan, dan Rekreasi/ <i>Arts, Entertainment and Recreation</i>	-	-	-	-	-	-	-	-	-	-	-
19	Aktivitas Jasa Lainnya/ <i>Other Service Activities</i>	-	-	-	-	-	-	-	-	-	-	-
20	Aktivitas Rumah Tangga sebagai Pemberi Kerja/ <i>Household Activities as an Employer</i>	-	-	-	-	-	-	-	-	-	-	-
21	Badan internasional dan badan ekstra internasional lainnya / <i>International Institution and Other Extra International Agencies</i>	-	-	-	-	-	-	-	-	-	-	-
22	Bukan Lapangan Usaha / <i>Non Business Field</i>	-	-	-	-	-	-	-	7,132	-	-	-
23	Lainnya/ <i>Others</i>	-	11,130,276	-	-	-	-	-	-	16,866	-	370,528
JUMLAH/ TOTAL		-	11,130,276	-	5,875	-	-	-	7,132	2,880,449	-	370,528
31 Desember 2021 / 31 December 2021												
1	Pertanian, Kehutanan, dan Perikanan/ <i>Agriculture, Forestry, and Fishery</i>	-	-	-	-	-	-	-	-	-	-	-
2	Pertambangan dan Penggalian/ <i>Mining and Quarrying</i>	-	-	-	-	-	-	-	-	-	-	-
3	Industri pengolahan / <i>Manufacturing</i>	-	-	-	-	-	-	-	-	1,588,165	-	-
4	Pengadaan Listrik, Gas, Uap/Air Panas dan Udara Dingin/ <i>Procurement of electricity, gas, steam / hot water and cold air</i>	-	-	-	-	-	-	-	-	-	-	-
5	Pengelolaan Air, Pengelolaan Air Limbah, Pengelolaan dan Daur Ulang Sampah/ <i>Water Management, Wastewater Management, Waste Management and Recycling</i>	-	-	-	-	-	-	-	-	-	-	-
6	Konstruksi / <i>Construction</i>	-	-	-	-	-	-	-	-	24,680	-	-
7	Perdagangan besar dan eceran; Reparasi dan Perawatan Mobil dan Sepeda Motor/ <i>Wholesale and Retail Trading; Car and Motorcycle Repair and Maintenance</i>	-	-	-	-	-	-	-	-	642,171	-	-
8	Pengangkutan dan Pergudangan/ <i>Freight and Warehousing</i>	-	-	-	-	-	-	-	-	8,884	-	-
9	Penyediaan akomodasi dan penyediaan makan minum/ <i>Accommodation and Food & Beverage</i>	-	-	-	-	-	-	-	-	-	-	-
10	Informasi dan Komunikasi/ <i>Information and Communication</i>	-	-	-	-	-	-	-	-	-	-	-
11	Aktivitas Keuangan dan Asuransi/ <i>Financial and Insurance Activities</i>	-	-	-	359,324	-	-	-	-	-	-	-
12	Real Estate	-	-	-	-	-	-	-	-	-	-	-
13	Aktivitas Profesi, Ilmiah, dan Teknis/ <i>Professional, Scientific, and Technical Activities</i>	-	-	-	-	-	-	-	-	-	-	-
14	Aktivitas Penyewaan dan Sewa Guna Usaha Tanpa Hak Opsi, Ketenagakerjaan, Agen Perjalanan, dan Penunjang Usaha Lainnya/ <i>Leasing and Leasing Activities without Option Rights, Employment, Travel Agencies, and Other Business Supports</i>	-	-	-	-	-	-	-	-	-	-	-
15	Administrasi Pemerintahan, pertahanan dan jaminan sosial wajib / <i>Public Administration, Defense and Compulsory Social Security</i>	-	-	-	-	-	-	-	-	-	-	-
16	Pendidikan/ <i>Education</i>	-	-	-	-	-	-	-	-	-	-	-
17	Jasa kesehatan dan kegiatan sosial / <i>Human Health and Social Work Activities</i>	-	-	-	-	-	-	-	-	-	-	-
18	Kesenian, Hiburan, dan Rekreasi/ <i>Arts, Entertainment and Recreation</i>	-	-	-	-	-	-	-	-	-	-	-
19	Aktivitas Jasa Lainnya/ <i>Other Service Activities</i>	-	-	-	-	-	-	-	-	-	-	-
20	Aktivitas Rumah Tangga sebagai Pemberi Kerja/ <i>Household Activities as an Employer</i>	-	-	-	-	-	-	-	-	-	-	-
21	Badan internasional dan badan ekstra internasional lainnya / <i>International Institution and Other Extra International Agencies</i>	-	-	-	-	-	-	-	-	-	-	-
22	Bukan Lapangan Usaha / <i>Non Business Field</i>	-	-	-	-	-	-	-	6,495	-	-	-
23	Lainnya/ <i>Others</i>	-	8,296,202	-	-	-	-	-	-	111,553	-	269,697
JUMLAH/ TOTAL		-	8,296,202	-	359,324	-	-	-	6,495	2,375,453	-	269,697

Tabel 10 Risiko Kredit - Pengungkapan Tagihan dan Pencadangan Berdasarkan Wilayah

Table 10 Disclosure of Receivables and Provisioning based on Area

(dalam juta rupiah)/ (in million rupiah)

No.	Keterangan	31 Desember 2022 / 31 December 2022				31 Desember 2021 / 31 December 2021				
		Wilayah			Jumlah/ Total	Wilayah			Jumlah/ Total	
		Jakarta/ Jakarta	Di luar Jakarta/ Outside Jakarta	Di luar Indonesia/ Outside Indonesia		Jakarta/ Jakarta	Di luar Jakarta/ Outside Jakarta	Di luar Indonesia/ Outside Indonesia		
(1)	(2)	(3)	(4)	(5)	(6)	(7)	(8)	(9)	(10)	
1	Tagihan / Receivables	14,338,986	-	-	14,338,986	11,307,171	-	-	-	11,307,171
2	Tagihan yang mengalami peningkatan dan pemburukan risiko kredit (Stage 2 dan Stage 3) / Increased and impaired credit risk receivables (stage 2 and stage 3)	-	-	-	-	-	-	-	-	-
	a. Belum jatuh tempo / Non Past Due	-	-	-	-	-	-	-	-	-
	b. Telah jatuh tempo / Past Due	-	-	-	-	-	-	-	-	-
3	CKPN - Stage 1/ Allowance for impairment losses - Stage 1	48,477	-	-	48,477	10,260	-	-	-	10,260
4	CKPN - Stage 2/ Allowance for impairment losses - Stage 2	-	-	-	-	20,237	-	-	-	20,237
5	CKPN - Stage 3/ Allowance for impairment losses - Stage 3	-	-	-	-	-	-	-	-	-
6	Tagihan yang dihapus buku/ Written-Off Receivables	-	-	-	-	-	-	-	-	-

No.	Sektor Ekonomi / Economic Sectors	Tagihan/ Receivables	(dalam juta rupiah)/ (in million rupiah)					
			Tagihan yang Mengalami Penurunan Nilai/ Impaired Receivables		CKPN - Stage 1/ Allowance for impairment losses - Stage 1	CKPN - Stage 2/ Allowance for impairment losses - Stage 2	CKPN - Stage 3/ Allowance for impairment losses - Stage 3	Tagihan yang dihapus buku/ Written-Off Receivables
			Belum Jatuh Tempo/ Non Past	Telah jatuh tempo/ Past due				
(1)	(2)	(3)	(4)	(5)	(6)	(7)	(8)	(9)
31 Desember 2022 / 31 December 2022								
1	Pertanian, Kehutanan, dan Perikanan/ <i>Agriculture, Forestry, and Fishery</i>	-	-	-	-	-	-	-
2	Pertambangan dan Penggalian/ <i>Mining and Quarrying</i>	-	-	-	-	-	-	-
3	Industri pengolahan / <i>Manufacturing</i>	1,757,313	-	-	30,344	-	-	-
4	Pengadaan Listrik, Gas, Uap/Air Panas dan Udara Dingin/ <i>Procurement of electricity, gas, steam / hot water and cold air</i>	-	-	-	-	-	-	-
5	Pengelolaan Air, Pengelolaan Air Limbah, Pengelolaan dan Daur Ulang Sampah/ <i>Water Management, Wastewater Management, Waste Management and Recycling</i>	-	-	-	-	-	-	-
6	Konstruksi / <i>Construction</i>	-	-	-	-	-	-	-
7	Perdagangan besar dan eceran; Reparasi dan Perawatan Mobil dan Sepeda Motor/ <i>Wholesale and Retail Trading; Car and Motorcycle Repair and Maintenance</i>	40,662	-	-	744	-	-	-
8	Pengangkutan dan Pergudangan/ <i>Freight and Warehousing</i>	16,654	-	-	242	-	-	-
9	Penyediaan akomodasi dan penyediaan makan minum/ <i>Accommodation and Food & Beverage</i>	-	-	-	-	-	-	-
10	Informasi dan Komunikasi/ <i>Information and Communication</i>	-	-	-	-	-	-	-
11	Aktivitas Keuangan dan Asuransi/ <i>Financial and Insurance Activities</i>	802,594	-	-	13,361	-	-	-
12	Real Estate	200,091	-	-	3,427	-	-	-
13	Aktivitas Profesi, Ilmiah, dan Teknis/ <i>Professional, Scientific, and Technical Activities</i>	-	-	-	-	-	-	-
14	Aktivitas Penyewaan dan Sewa Guna Usaha Tanpa Hak Opsi, Ketenagakerjaan, Agen Perjalanan, dan Penunjang Usaha Lainnya/ <i>Leasing and Leasing Activities without Option Rights, Employment, Travel Agencies, and Other Business Supports</i>	-	-	-	-	-	-	-
15	Administrasi Pemerintahan, pertahanan dan jaminan sosial wajib / <i>Public Administration, Defense and Compulsory Social Security</i>	-	-	-	-	-	-	-
16	Pendidikan/ <i>Education</i>	-	-	-	-	-	-	-
17	Jasa kesehatan dan kegiatan sosial / <i>Human Health and Social Work Activities</i>	-	-	-	-	-	-	-
18	Kesenian, Hiburan, dan Rekreasi/ <i>Arts, Entertainment and Recreation</i>	-	-	-	-	-	-	-
19	Aktivitas Jasa Lainnya/ <i>Other Service Activities</i>	-	-	-	-	-	-	-
20	Aktivitas Rumah Tangga sebagai Pemberi Kerja/ <i>Household Activities as an Employer</i>	-	-	-	-	-	-	-
21	Badan internasional dan badan ekstra internasional lainnya / <i>International Institution and Other Extra International Agencies</i>	-	-	-	-	-	-	-
22	Bukan Lapangan Usaha / <i>Non Business Field</i>	7,132	-	-	359	-	-	-
23	Lainnya/ <i>Others</i>	11,514,540	-	-	-	-	-	-
JUMLAH/ TOTAL		14,338,986	-	-	48,477	-	-	-
31 Desember 2021 / 31 December 2021								
1	Pertanian, Kehutanan, dan Perikanan/ <i>Agriculture, Forestry, and Fishery</i>	-	-	-	-	-	-	-
2	Pertambangan dan Penggalian/ <i>Mining and Quarrying</i>	-	-	-	-	-	-	-
3	Industri pengolahan / <i>Manufacturing</i>	1,588,165	-	-	-	20,237	-	-
4	Pengadaan Listrik, Gas, Uap/Air Panas dan Udara Dingin/ <i>Procurement of electricity, gas, steam / hot water and cold air</i>	-	-	-	-	-	-	-
5	Pengelolaan Air, Pengelolaan Air Limbah, Pengelolaan dan Daur Ulang Sampah/ <i>Water Management, Wastewater Management, Waste Management and Recycling</i>	-	-	-	-	-	-	-
6	Konstruksi / <i>Construction</i>	24,680	-	-	320	-	-	-
7	Perdagangan besar dan eceran; Reparasi dan Perawatan Mobil dan Sepeda Motor/ <i>Wholesale and Retail Trading; Car and Motorcycle Repair and Maintenance</i>	642,171	-	-	8,329	-	-	-
8	Pengangkutan dan Pergudangan/ <i>Freight and Warehousing</i>	8,884	-	-	115	-	-	-
9	Penyediaan akomodasi dan penyediaan makan minum/ <i>Accommodation and Food & Beverage</i>	-	-	-	-	-	-	-
10	Informasi dan Komunikasi/ <i>Information and Communication</i>	-	-	-	-	-	-	-
11	Aktivitas Keuangan dan Asuransi/ <i>Financial and Insurance Activities</i>	359,324	-	-	49	-	-	-
12	Real Estate	-	-	-	-	-	-	-
13	Aktivitas Profesi, Ilmiah, dan Teknis/ <i>Professional, Scientific, and Technical Activities</i>	-	-	-	-	-	-	-
14	Aktivitas Penyewaan dan Sewa Guna Usaha Tanpa Hak Opsi, Ketenagakerjaan, Agen Perjalanan, dan Penunjang Usaha Lainnya/ <i>Leasing and Leasing Activities without Option Rights, Employment, Travel Agencies, and Other Business Supports</i>	-	-	-	-	-	-	-
15	Administrasi Pemerintahan, pertahanan dan jaminan sosial wajib / <i>Public Administration, Defense and Compulsory Social Security</i>	-	-	-	-	-	-	-
16	Pendidikan/ <i>Education</i>	-	-	-	-	-	-	-
17	Jasa kesehatan dan kegiatan sosial / <i>Human Health and Social Work Activities</i>	-	-	-	-	-	-	-
18	Kesenian, Hiburan, dan Rekreasi/ <i>Arts, Entertainment and Recreation</i>	-	-	-	-	-	-	-
19	Aktivitas Jasa Lainnya/ <i>Other Service Activities</i>	-	-	-	-	-	-	-
20	Aktivitas Rumah Tangga sebagai Pemberi Kerja/ <i>Household Activities as an Employer</i>	-	-	-	-	-	-	-
21	Badan internasional dan badan ekstra internasional lainnya / <i>International Institution and Other Extra International Agencies</i>	-	-	-	-	-	-	-
22	Bukan Lapangan Usaha / <i>Non Business Field</i>	6,495	-	-	-	-	-	-
23	Lainnya/ <i>Others</i>	8,677,452	-	-	1,447	-	-	-
Total		11,307,171	-	-	10,260	20,237	-	-

Tabel 12 Risiko Kredit - Pengungkapan Rincian Mutasi Cadangan Kerugian Penurunan Nilai
Table 12 Movements of Impairment Provision Disclosure

(dalam juta rupiah)/ (in million rupiah)

No.	Keterangan/ Descriptions	31 Desember 2022 / 31 December 2022			31 Desember 2021 / 31 December 2021		
		Stage 1 (3)	Stage 2 (4)	Stage 3 (5)	Stage 1 (6)	Stage 2 (8)	Stage 3 (9)
(1)	(2)						
1	Saldo awal CKPN/ <i>Beginning balance - allowance for impairment losses</i>	30,295	-	-	31,595	-	-
2	Pembentukan (pemulihan) CKPN pada periode berjalan (Net)/ <i>Additional/reversal allowance for impairment losses during the year (Net)</i>	-	-	-	-	-	-
	2.a Pembentukan CKPN pada periode berjalan / <i>Additional allowance for impairment losses during the year</i>	18,182	-	-	(1,300)	202	-
	2.b Pemulihan CKPN pada periode berjalan / <i>Reversal allowance for impairment losses during the year</i>	-	-	-	-	-	-
3	CKPN yang digunakan untuk melakukan hapus buku atas tagihan pada periode berjalan / <i>Allowance for impairment losses used for written off receivables during the year</i>	-	-	-	-	-	-
4	Pembentukan (pemulihan) lainnya pada periode berjalan / <i>Other additional (reversal) of allowance during the year</i>	-	-	-	-	-	-
	Saldo akhir CKPN/ <i>CKPN Ending Balance</i>	48,477	-	-	30,295	202	-

Tabel 13 Risiko Kredit - Pengungkapan Tagihan Bersih Berdasarkan Kategori Portofolio Dan Skala Peringkat

Table 13 Disclosure of Net Receivables by Portfolio and Rating Category

(dalam juta rupiah) / (in million rupiah)

		31 Desember 2022/ 31 December 2022														
		Tagihan Bersih/ Net Receivables														
No	Kategori Portofolio/ Portfolio Category	Lembaga Peringkat/ Rating Company	Peringkat Jangka Panjang/ Long Term Rating						Peringkat Jangka Pendek/ Short Term Rating						Tanpa Peringkat/ Unrated	Jumlah/ Total
			AAA/ AAA	AA+ s.d AA-/ AA+ to AA-	A+ s.d A-/ A+ to A-	BBB+ s.d BBB-/ BBB+ to BBB-	BB+ s.d BB-/ BB+ to BB-	B+ s.d B-/ B+ to B-	Kurang dari B-/ Lower than B-	A-1/ A-1	A-2/ A-2	A-3/ A-3	Kurang dari A-3/ Lower than A-3			
		<i>Standard and Poor's</i>	AAA/ AAA	AA+ s.d AA-/ AA+ to AA-	A+ s.d A-/ A+ to A-	BBB+ s.d BBB-/ BBB+ to BBB-	BB+ s.d BB-/ BB+ to BB-	B+ s.d B-/ B+ to B-	Kurang dari B-/ Lower than B-	A-1/ A-1	A-2/ A-2	A-3/ A-3	Kurang dari A-3/ Lower than A-3			
		<i>Fitch Ratings</i>	AAA/ AAA	AA+ s.d AA-/ AA+ to AA-	A+ s.d A-/ A+ to A-	BBB+ s.d BBB-/ BBB+ to BBB-	BB+ s.d BB-/ BB+ to BB-	B+ s.d B-/ B+ to B-	Kurang dari B-/ Lower than B-	F1+ s.d F1/ F1+ to F1	F2/ F2	F3/ F3	Kurang dari F3/ Lower than F3			
		<i>Moody's</i>	Aaa/ Aaa	Aa1 s.d Aa3/ Aa1 to Aa3	A1 s.d A3	Baa1 s.d Baa3	Ba1 s.d Ba3/ Ba1 to Ba3	B1 s.d B3/ B1 to B3	Kurang dari B3/ Lower than B3	P-1/ P-1	P-2/ P-2	P-3/ P-3	Kurang dari P-3/ Lower than P-3			
		<i>PT. Fitch Ratings Indonesia</i>	AAA (idn)/ AAA (idn)	AA+(idn) s.d AA-(idn)/ AA+(idn) to AA-(idn)	A+(idn) s.d A-(idn)	BBB+(idn) s.d BBB-(idn)	BB+(idn) s.d BB-(idn)/ BB+(idn) to BB-(idn)	B+(idn) s.d B-(idn)/ B+(idn) to B-(idn)	Kurang dari B-(idn)/ Lower than B-(idn)	F1+(idn) s.d F1(idn)/ F1+(idn) s.d F1(idn)	F2(idn)/ F2(idn)	F3(idn)/ F3(idn)	Kurang dari F3(idn)/ Lower than F3(idn)			
		PT Peringkat Efek Indonesia	idAAA/ idAAA	idAA+ s.d idAA-/ idAA+ to idAA-	idA+ s.d id A-	id BBB+ s.d id BBB-	id BB+ s.d id BB-/ id BB+ to id BB-	id B+ s.d id B-/ id B+ to id B-	Kurang dari idB-/ Lower than idB-	idA1/ idA1	idA2/ idA2	idA3 s.d id A4/ idA3 to id A4	Kurang dari idA4/ Lower than idA4			
(1)	(2)	(3)	(4)	(5)	(6)	(7)	(8)	(9)	(10)	(11)	(12)	(13)	(14)	(15)	(16)	
1	Tagihan Kepada Pemerintah/ Receivables on Sovereigns	-	-	-	-	-	-	-	-	-	-	-	-	11,130,276	11,130,276	
2	Tagihan Kepada Entitas Sektor Publik/ Receivables on Public Sector Entities	-	-	-	-	-	-	-	-	-	-	-	-	-	-	
3	Tagihan Kepada Bank Pembangunan Multilateral dan Lembaga Internasional/ Receivables on Multilateral Development Banks and International Institutions	-	-	-	-	-	-	-	-	-	-	-	-	-	-	
4	Tagihan Kepada Bank/ Receivables on Banks	-	-	5,875	-	-	-	-	-	-	-	-	-	-	5,875	
5	Kredit Beragun Rumah Tinggal / Loans Secured by Residential Property	-	-	-	-	-	-	-	-	-	-	-	-	-	-	
6	Kredit Beragun Properti Komersial / Loans Secured by Commercial Real Estate	-	-	-	-	-	-	-	-	-	-	-	-	-	-	
7	Kredit Pegawai/Pensiunan / Employee/Retired Loans	-	-	-	-	-	-	-	-	-	-	-	-	-	-	
8	Tagihan Kepada Usaha Mikro, Usaha Kecil dan Portofolio Ritel/ Receivables on Micro, Small Business & Retail Portfolio	-	-	-	-	-	-	-	-	-	-	-	-	7,132	7,132	
9	Tagihan kepada Korporasi/ Receivables on Corporate	-	-	2,880,449	-	-	-	-	-	-	-	-	-	-	2,880,449	
10	Tagihan yang Telah Jatuh Tempo/ Past Due Receivables	-	-	-	-	-	-	-	-	-	-	-	-	-	-	
11	Aset Lainnya / Other Assets	-	-	-	-	-	-	-	-	-	-	-	-	370,528	370,528	
	JUMLAH/ TOTAL	-	-	2,886,324	-	-	-	-	-	-	-	-	-	11,507,936	14,394,260	

(dalam juta rupiah) / (in million rupiah)

		31 Desember 2021/ 31 December 2021														
		Tagihan Bersih/ Net Receivables														
No	Kategori Portofolio/ Portfolio Category	Rating Company	Peringkat Jangka Panjang/ Long Term Rating						Peringkat Jangka Pendek/ Short Term Rating						Tanpa Peringkat/ Unrated	Jumlah/ Total
			AAA/ AAA	AA+ s.d AA-/ AA+ to AA-	A+ s.d A-/ A+ to A-	BBB+ s.d BBB-/ BBB+ to BBB-	BB+ s.d BB-/ BB+ to BB-	B+ s.d B-/ B+ to B-	Kurang dari B-/ Lower than B-	A-1/ A-1	A-2/ A-2	A-3/ A-3	Kurang dari A-3/ Lower than A-3			
		<i>Standard and Poor's</i>	AAA/ AAA	AA+ s.d AA-/ AA+ to AA-	A+ s.d A-/ A+ to A-	BBB+ s.d BBB-/ BBB+ to BBB-	BB+ s.d BB-/ BB+ to BB-	B+ s.d B-/ B+ to B-	Kurang dari B-/ Lower than B-	A-1/ A-1	A-2/ A-2	A-3/ A-3	Kurang dari A-3/ Lower than A-3			
		<i>Fitch Ratings</i>	AAA/ AAA	AA+ s.d AA-/ AA+ to AA-	A+ s.d A-/ A+ to A-	BBB+ s.d BBB-/ BBB+ to BBB-	BB+ s.d BB-/ BB+ to BB-	B+ s.d B-/ B+ to B-	Kurang dari B-/ Lower than B-	F1+ s.d F1/ F1+ to F1	F2/ F2	F3/ F3	Kurang dari F3/ Lower than F3			
		<i>Moody's</i>	Aaa/ Aaa	Aa1 s.d Aa3/ Aa1 to Aa3	A1 s.d A3	Baa1 s.d Baa3	Ba1 s.d Ba3/ Ba1 to Ba3	B1 s.d B3/ B1 to B3	Kurang dari B3/ Lower than B3	P-1/ P-1	P-2/ P-2	P-3/ P-3	Kurang dari P-3/ Lower than P-3			
		<i>PT. Fitch Ratings Indonesia</i>	AAA (idn)/ AAA (idn)	AA+(idn) s.d AA-(idn)/ AA+(idn) to AA-(idn)	A+(idn) s.d A-(idn)	BBB+(idn) s.d BBB-(idn)	BB+(idn) s.d BB-(idn)/ BB+(idn) to BB-(idn)	B+(idn) s.d B-(idn)/ B+(idn) to B-(idn)	Kurang dari B-(idn)/ Lower than B-(idn)	F1+(idn) s.d F1(idn)/ F1+(idn) s.d F1(idn)	F2(idn)/ F2(idn)	F3(idn)/ F3(idn)	Kurang dari F3(idn)/ Lower than F3(idn)			
		PT Peringkat Efek Indonesia	idAAA/ idAAA	idAA+ s.d idAA-/ idAA+ to idAA-	idA+ s.d id A-	id BBB+ s.d id BBB-	id BB+ s.d id BB-/ id BB+ to id BB-	id B+ s.d id B-/ id B+ to id B-	Kurang dari idB-/ Lower than idB-	idA1/ idA1	idA2/ idA2	idA3 s.d id A4/ idA3 to id A4	Kurang dari idA4/ Lower than idA4			
(1)	(2)	(3)	(4)	(5)	(6)	(7)	(8)	(9)	(10)	(11)	(12)	(13)	(14)	(15)	(16)	
1	Tagihan Kepada Pemerintah/ Receivables on Sovereigns	-	-	-	-	-	-	-	-	-	-	-	-	8,296,202	8,296,202	
2	Tagihan Kepada Entitas Sektor Publik/ Receivables on Public Sector Entities	-	-	-	-	-	-	-	-	-	-	-	-	-	-	
3	Tagihan Kepada Bank Pembangunan Multilateral dan Lembaga Internasional/ Receivables on Multilateral Development Banks and International Institutions	-	-	-	-	-	-	-	-	-	-	-	-	-	-	
4	Tagihan Kepada Bank/ Receivables on Banks	-	-	359,324	-	-	-	-	-	-	-	-	-	-	359,324	
5	Kredit Beragun Rumah Tinggal / Loans Secured by Residential Property	-	-	-	-	-	-	-	-	-	-	-	-	-	-	
6	Kredit Beragun Properti Komersial / Loans Secured by Commercial Real Estate	-	-	-	-	-	-	-	-	-	-	-	-	-	-	
7	Kredit Pegawai/Pensiunan / Employee Retired Loans	-	-	-	-	-	-	-	-	-	-	-	-	-	-	
8	Tagihan Kepada Usaha Mikro, Usaha Kecil dan Portofolio Ritel/ Receivables on Micro, Small Business & Retail Portfolio	-	-	-	-	-	-	-	-	-	-	-	-	6,495	6,495	
9	Tagihan kepada Korporasi/ Receivables on Corporate	-	-	2,375,453	-	-	-	-	-	-	-	-	-	-	2,375,453	
10	Tagihan yang Telah Jatuh Tempo/ Past Due Receivables	-	-	-	-	-	-	-	-	-	-	-	-	-	-	
11	Aset Lainnya / Other Assets	-	-	-	-	-	-	-	-	-	-	-	-	269,697	269,697	
	JUMLAH/ TOTAL	-	-	2,734,777	-	-	-	-	-	-	-	-	-	8,572,394	11,307,171	

Tabel 14 Risiko Kredit - Pengungkapan Tagihan Bersih Berdasarkan Bobot Risiko Setelah Memperhitungkan Dampak Mitigasi Risiko Kredit

Table 14 Disclosure of Net Receivables by Risk Weight after Credit Risk Mitigation

(dalam juta rupiah) / (in million rupiah)

No.	Kategori Portofolio / Portfolio Category	31 Desember 2022 / 31 December 2022										ATMR / RWA	Beban Modal / Capital Charge	31 Desember 2021 / 31 December 2021										ATMR / RWA	Beban Modal / Capital Charge		
		Tagihan Bersih Setelah Memperhitungkan Dampak Mitigasi Risiko Kredit / Net Receivables after Calculation of Credit Risk Mitigation Impact												Tagihan Bersih Setelah Memperhitungkan Dampak Mitigasi Risiko Kredit / Net Receivables after Calculation of Credit Risk Mitigation Impact													
		0%	20%	35%	40%	45%	50%	75%	100%	150%	Lainnya / Others			0%	20%	35%	40%	45%	50%	75%	100%	150%	Lainnya / Others				
(1)	(2)	(3)	(4)	(5)	(6)	(7)	(8)	(9)	(10)	(11)	(12)	(13)	(14)	(15)	(16)	(17)	(18)	(19)	(20)	(21)	(22)	(23)	(24)	(25)	(26)		
A Eksposur Laporan Posisi Keuangan / Balance Sheet Exposures																											
1	Tagihan Kepada Pemerintah / Receivables on Sovereigns	11,130,276	-	-	-	-	-	-	-	-	-	-	-	-	8,296,202	-	-	-	-	-	-	-	-	-	-	-	-
2	Tagihan Kepada Entitas Sektor Publik / Receivables on Public Sector Entities	-	-	-	-	-	-	-	-	-	-	-	-	-	-	-	-	-	-	-	-	-	-	-	-	-	-
3	Tagihan Kepada Bank Pembangunan Multilateral dan Lembaga Internasional / Receivables on Multilateral Development Banks and International Institutions	-	-	-	-	-	-	-	-	-	-	-	-	-	-	-	-	-	-	-	-	-	-	-	-	-	-
4	Tagihan Kepada Bank / Receivables on Banks	-	-	-	-	-	-	-	-	-	5,875	1,175	94	-	-	-	-	-	-	-	-	-	-	359,324	74	6	
5	Kredit Beragun Rumah Tinggal / Loans Secured by Residential Property	-	-	-	-	-	-	-	-	-	-	-	-	-	-	-	-	-	-	-	-	-	-	-	-	-	-
6	Kredit Beragun Properti Komersial / Loans Secured by Commercial Real Estate	-	-	-	-	-	-	-	-	-	-	-	-	-	-	-	-	-	-	-	-	-	-	-	-	-	-
7	Kredit Pegawai/Pensiunan / Employee/Retired Loans	-	-	-	-	-	-	-	-	-	-	-	-	-	-	-	-	-	-	-	-	-	-	-	-	-	-
8	Tagihan Kepada Usaha Mikro, Usaha Kecil dan Portofolio Ritel / Receivables on Micro, Small Business & Retail Portfolio	-	-	-	-	-	-	-	-	-	7,132	5,349	428	-	-	-	-	-	-	-	-	-	-	6,495	4,876	390	
9	Tagihan kepada Korporasi / Receivables on Corporate	-	198,486	-	-	-	-	-	-	-	2,626,689	2,047,187	163,775	-	391,944	-	-	-	-	-	-	-	-	1,983,509	2,601,255	208,100	
10	Tagihan yang Telah Jatuh Tempo / Past Due Receivables	-	-	-	-	-	-	-	-	-	-	-	-	-	-	-	-	-	-	-	-	-	-	-	-	-	-
11	Aset Lainnya / Other Assets	-	-	-	-	-	-	-	-	-	370,528	366,243	29,299	-	-	-	-	-	-	-	-	-	-	269,697	-	-	
Jumlah Eksposur Laporan Posisi Keuangan / Total Exposures - Balance Sheet		11,130,276	198,486	-	-	-	-	-	-	-	3,010,224	2,419,953	193,596	8,296,202	391,944	-	-	-	-	-	-	-	2,619,025	2,606,205	208,496		
B Eksposur Kewajiban Komitmen/Kontinjensi pada Transaksi Rekening Administratif / Off Balance Sheet Commitment/Contingency Receivables Exposures																											
1	Tagihan Kepada Pemerintah / Receivables on Sovereigns	-	-	-	-	-	-	-	-	-	-	-	-	-	-	-	-	-	-	-	-	-	-	-	-	-	-
2	Tagihan Kepada Entitas Sektor Publik / Receivables on Public Sector Entities	-	-	-	-	-	-	-	-	-	-	-	-	-	-	-	-	-	-	-	-	-	-	-	-	-	-
3	Tagihan Kepada Bank Pembangunan Multilateral dan Lembaga Internasional / Receivables on Multilateral Development Banks and International Institutions	-	-	-	-	-	-	-	-	-	-	-	-	-	-	-	-	-	-	-	-	-	-	-	-	-	-
4	Tagihan Kepada Bank / Receivables on Banks	-	-	-	-	-	-	-	-	-	-	-	-	-	-	-	-	-	-	-	-	-	-	-	-	-	-
5	Kredit Beragun Rumah Tinggal / Loans Secured by Residential Property	-	-	-	-	-	-	-	-	-	-	-	-	-	-	-	-	-	-	-	-	-	-	-	-	-	-
6	Kredit Beragun Properti Komersial / Loans Secured by Commercial Real Estate	-	-	-	-	-	-	-	-	-	-	-	-	-	-	-	-	-	-	-	-	-	-	-	-	-	-
7	Kredit Pegawai/Pensiunan / Employee/Retired Loans	-	-	-	-	-	-	-	-	-	-	-	-	-	-	-	-	-	-	-	-	-	-	-	-	-	-
8	Tagihan Kepada Usaha Mikro, Usaha Kecil dan Portofolio Ritel / Receivables on Micro, Small Business & Retail Portfolio	-	-	-	-	-	-	-	-	-	-	-	-	-	-	-	-	-	-	-	-	-	-	-	-	-	-
9	Tagihan kepada Korporasi / Receivables on Corporate	-	-	-	-	-	-	-	-	-	55,274	55,274	4,422	-	-	-	-	-	-	-	-	-	-	60,804	60,804	4,864	
10	Tagihan yang Telah Jatuh Tempo / Past Due Receivables	-	-	-	-	-	-	-	-	-	-	-	-	-	-	-	-	-	-	-	-	-	-	-	-	-	-
Jumlah Eksposur Transaksi Rekening Administratif / Total Exposures - Off Balance Sheet		-	-	-	-	-	-	-	-	-	55,274	55,274	4,422	-	-	-	-	-	-	-	-	-	60,804	60,804	4,864		
C Eksposur akibat Kegagalan Pihak Lawan / Counterparty Credit Risk Exposures																											
1	Tagihan Kepada Pemerintah / Receivables on Sovereigns	-	-	-	-	-	-	-	-	-	-	-	-	-	-	-	-	-	-	-	-	-	-	-	-	-	-
2	Tagihan Kepada Entitas Sektor Publik / Receivables on Public Sector Entities	-	-	-	-	-	-	-	-	-	-	-	-	-	-	-	-	-	-	-	-	-	-	-	-	-	-
3	Tagihan Kepada Bank Pembangunan Multilateral dan Lembaga Internasional / Receivables on Multilateral Development Banks and International Institutions	-	-	-	-	-	-	-	-	-	-	-	-	-	-	-	-	-	-	-	-	-	-	-	-	-	-
4	Tagihan Kepada Bank / Receivables on Banks	-	-	-	-	-	-	-	-	-	-	-	-	-	-	-	-	-	-	-	-	-	-	-	-	-	-
5	Tagihan Kepada Usaha Mikro, Usaha Kecil dan Portofolio Ritel / Receivables on Micro, Small Business & Retail Portfolio	-	-	-	-	-	-	-	-	-	-	-	-	-	-	-	-	-	-	-	-	-	-	-	-	-	-
6	Tagihan kepada Korporasi / Receivables on Corporate	-	-	-	-	-	-	-	-	-	-	-	-	-	-	-	-	-	-	-	-	-	-	-	-	-	-
Jumlah eksposur akibat Kegagalan Pihak Lawan / Total Counterparty Credit Risk Exposures		-	-	-	-	-	-	-	-	-	-	-	-	-	-	-	-	-	-	-	-	-	-	-	-	-	-

(dalam juta rupiah)/ (in million rupiah)

No.	Kategori Portofolio / Portfolio Category	31 Desember 2022 / 31 December 2022					31 Desember 2021 / 31 December 2021					
		Bagian Yang Dijamin Dengan /		Bagian Yang Tidak Dijamin /			Bagian Yang Dijamin Dengan /		Bagian Yang Tidak Dijamin /			
		Tagihan Bersih / Net Receivables	Portion Secured by	Unsecured Portion	Tagihan Bersih / Net Receivables	Portion Secured by	Unsecured Portion	Tagihan Bersih / Net Receivables	Portion Secured by	Unsecured Portion		
(3)	Agunan / Collateral (4)	Garansi / Guarantee (5)	Asuransi Kredit/ Credit Insurance (6)	Lainnya/ Others (7)	(8) = (3)-[(4)+(5)+(6)+(7)]	(9)	Agunan / Collateral (10)	Garansi / Guarantee (11)	Asuransi Kredit/ Credit Insurance (12)	Lainnya/ Others (13)	(14) = (9)-[(10)+(11)+(12)+(13)]	
A Eksposur Laporan Posisi Keuangan/ Balance Sheet Exposures												
1	Tagihan Kepada Pemerintah / Receivables on Sovereigns	11,130,276	-	-	-	11,130,276	-	-	-	-	8,296,202	-
2	Tagihan Kepada Entitas Sektor Publik / Receivables on Public Sector Entities	-	-	-	-	-	-	-	-	-	-	-
3	Tagihan Kepada Bank Pembangunan Multilateral dan Lembaga Internasional / Receivables on Multilateral Development Banks and International Institutions	-	-	-	-	-	-	-	-	-	-	-
4	Tagihan Kepada Bank / Receivables on Banks	5,875	-	-	-	-	5,875	359,324	-	-	-	359,324
5	Kredit Beragun Rumah Tinggal / Loans Secured by Residential Property	-	-	-	-	-	-	-	-	-	-	-
6	Kredit Beragun Properti Komersial/ Loans Secured by Commercial Real Estate	-	-	-	-	-	-	-	-	-	-	-
7	Kredit Pegawai/Pensiunan / Employee/Retired Loans	-	-	-	-	-	-	-	-	-	-	-
8	Tagihan Kepada Usaha Mikro, Usaha Kecil dan Portofolio Ritel / Receivables on Micro, Small Business & Retail Portfolio	7,132	-	-	-	-	7,132	6,495	-	-	-	6,495
9	Tagihan kepada Korporasi / Receivables on Corporate	2,825,175	-	513,305	-	-	2,311,870	2,375,453	391,944	-	-	1,983,509
10	Tagihan yang Telah Jatuh Tempo / Past Due Receivables	-	-	-	-	-	-	-	-	-	-	-
11	Aset Lainnya / Other Assets	370,528	-	-	-	-	370,528	269,697	-	-	-	269,697
Jumlah Eksposur Laporan Posisi Keuangan/ Total Exposures - Balance Sheet		14,338,986	-	513,305	-	11,130,276	2,695,405	11,307,171	391,944	-	8,296,202	2,619,025
B Eksposur Kewajiban Komitmen/Kontinjensi pada Transaksi Rekening Administratif/ Off Balance Sheet Commitment/Contingency Receivables Exposures												
1	Tagihan Kepada Pemerintah / Receivables on Sovereigns	-	-	-	-	-	-	-	-	-	-	-
2	Tagihan Kepada Entitas Sektor Publik / Receivables on Public Sector Entities	-	-	-	-	-	-	-	-	-	-	-
3	Tagihan Kepada Bank Pembangunan Multilateral dan Lembaga Internasional / Receivables on Multilateral Development Banks and International Institutions	-	-	-	-	-	-	-	-	-	-	-
4	Tagihan Kepada Bank / Receivables on Banks	-	-	-	-	-	-	-	-	-	-	-
5	Kredit Beragun Rumah Tinggal / Loans Secured by Residential Property	-	-	-	-	-	-	-	-	-	-	-
6	Kredit Beragun Properti Komersial/ Loans Secured by Commercial Real Estate	-	-	-	-	-	-	-	-	-	-	-
7	Kredit Pegawai/Pensiunan / Employee/Retired Loans	-	-	-	-	-	-	-	-	-	-	-
8	Tagihan Kepada Usaha Mikro, Usaha Kecil dan Portofolio Ritel / Receivables on Micro, Small Business & Retail Portfolio	-	-	-	-	-	-	-	-	-	-	-
9	Tagihan kepada Korporasi / Receivables on Corporate	55,274	-	-	-	-	55,274	60,804	60,804	-	-	60,804
10	Tagihan yang Telah Jatuh Tempo / Past Due Receivables	-	-	-	-	-	-	-	-	-	-	-
Jumlah Eksposur Transaksi Rekening Administratif/ Total Exposures - Off Balance Sheet		55,274	-	-	-	-	55,274	60,804	60,804	-	-	60,804
C Eksposur akibat Kegagalan Pihak Lawan / Counterparty Credit Risk Exposures												
1	Tagihan Kepada Pemerintah / Receivables on Sovereigns	-	-	-	-	-	-	-	-	-	-	-
2	Tagihan Kepada Entitas Sektor Publik / Receivables on Public Sector Entities	-	-	-	-	-	-	-	-	-	-	-
3	Tagihan Kepada Bank Pembangunan Multilateral dan Lembaga Internasional / Receivables on Multilateral Development Banks and International Institutions	-	-	-	-	-	-	-	-	-	-	-
4	Tagihan Kepada Bank / Receivables on Banks	-	-	-	-	-	-	-	-	-	-	-
5	Tagihan Kepada Usaha Mikro, Usaha Kecil dan Portofolio Ritel / Receivables on Micro, Small Business & Retail Portfolio	-	-	-	-	-	-	-	-	-	-	-
6	Tagihan kepada Korporasi / Receivables on Corporate	-	-	-	-	-	-	-	-	-	-	-
Jumlah eksposur akibat Kegagalan Pihak Lawan/ Total Counterparty Credit Risk Exposures		14,394,260	-	513,305	-	11,130,276	2,750,679	11,367,975	60,804	391,944	-	8,296,202

Tabel 16 Risiko Kredit - Pengungkapan Perhitungan ATMR untuk Risiko Kredit dengan Menggunakan Pendekatan Standar

Table 16 Credit Risk - Disclosure of RWA Calculation for Credit Risk Using the Standard Approach

1. Eksposur Aset di laporan posisi keuangan, kecuali eksposur sekuritisasi/ *Balance Sheet Assets Exposures, except securitization exposures*

(dalam juta rupiah)/ (in million rupiah)

No	Kategori Portofolio/ <i>Portfolio Category</i>	31 Desember 2022 / 31 December 2022			31 Desember 2021 / 31 December 2021		
		Tagihan Bersih/ <i>Net Receivables</i>	ATMR Sebelum MRK/ RWA before CRM	ATMR Setelah MRK/ RWA after CRM	Tagihan Bersih/ <i>Net Receivables</i>	ATMR Sebelum MRK/ RWA before CRM	ATMR Setelah MRK/ RWA after CRM
(1)	(2)	(3)	(4)	(5)	(6)	(7)	(8)
1.	Tagihan Kepada Pemerintah/ <i>Receivables on Sovereigns</i>	11,130,276	-	-	8,296,202	-	-
a.	Tagihan Kepada Pemerintah Indonesia/ <i>Receivables on Indonesia Sovereigns</i>	11,130,276	-	-	8,296,202	-	-
b.	Tagihan Kepada Pemerintah Negara Lain/ <i>Receivables on Other Country Sovereigns</i>	-	-	-	-	-	-
2.	Tagihan Kepada Entitas Sektor Publik/ <i>Receivables on Public Sector Entities</i>	-	-	-	-	-	-
3.	Tagihan Kepada Bank Pembangunan Multilateral dan Lembaga Internasional/ <i>Receivables on Multilateral Development</i>	-	-	-	-	-	-
4.	Tagihan Kepada Bank/ <i>Receivables on Banks</i>	5,875	1,175	1,175	359,324	74	74
a.	Tagihan Jangka Pendek/ <i>Short Term Receivables</i>	5,875	1,175	1,175	370	74	74
b.	Tagihan Jangka Panjang/ <i>Long Term Receivables</i>	-	-	-	358,954	-	-
5.	Kredit Beragun Rumah Tinggal / <i>Loans Secured by Residential Property</i>	-	-	-	-	-	-
6.	Kredit Beragun Properti Komersial/ <i>Loans Secured by Commercial Real Estate</i>	-	-	-	-	-	-
7.	Kredit Pegawai/Pensiunan / <i>Employee/Retired Loans</i>	-	-	-	-	-	-
8.	Tagihan Kepada Usaha Mikro, Usaha Kecil dan Portofolio Ritel / <i>Receivables on Micro, Small Business & Retail Portfolio</i>	7,132	5,349	5,349	6,495	4,876	4,876
9.	Tagihan kepada Korporasi / <i>Receivables on Corporate</i>	2,825,175	2,205,975	2,047,187	2,375,453	2,601,255	2,287,700
10.	Tagihan yang Telah Jatuh Tempo / <i>Past Due Receivables</i>	-	-	-	-	-	-
a.	Kredit Beragun Rumah Tinggal / <i>Loans Secured by Residential Property</i>	-	-	-	-	-	-
b.	Selain Kredit Beragun Rumah Tinggal/ <i>Other than loans Secured by Residential Property</i>	-	-	-	-	-	-
11.	Aset Lainnya/ <i>Other Assets</i>	370,528	-	366,243	269,697	-	345,144
a.	Uang tunai, emas, dan commemorative coin/ <i>Cash, gold and commemorative coins</i>	4,285	-	-	4,184	-	3,896
b.	Penyertaan (selain yang menjadi faktor pengurang modal)/ <i>Participation (other than those that are deducting capital)</i>	-	-	-	-	-	-
1)	Penyertaan modal sementara dalam rangka restrukturisasi kredit/ <i>Temporary capital participation for credit restructuring</i>	-	-	-	-	-	-
2)	Penyertaan kepada perusahaan keuangan yang tidak terdaftar di bursa/ <i>Investments in financial companies that are not listed on the stock exchange</i>	-	-	-	-	-	-
3)	Penyertaan kepada perusahaan keuangan yang terdaftar di bursa/ <i>Investments in financial companies listed on the stock exchange</i>	-	-	-	-	-	-
c.	Aset tetap dan inventaris neto/ <i>Fixed assets and net inventory</i>	97,481	-	97,481	102,786	-	102,786
d.	Agunan Yang Diambil Alih (AYDA)/ <i>Foreclosed Collateral</i>	-	-	-	-	-	-
e.	Antar kantor neto/ <i>Inter office net</i>	-	-	-	-	-	-
f.	Lainnya/ <i>Others</i>	268,762	-	268,762	162,727	-	242,358
JUMLAH/ TOTAL		14,338,986	2,212,499	2,419,954	11,307,171	2,606,205	2,986,834

2. Eksposur Kewajiban Komitmen/Kontinjensi pada Transaksi Rekening Administratif, kecuali eksposur sekuritisasi.
Off Balance Sheet Commitment/Contingency Receivables Exposures, except securitization exposures

(dalam juta rupiah)/ (in million rupiah)

No	Kategori Portofolio/ <i>Portfolio Category</i>	31 Desember 2022 / 31 December 2022			31 Desember 2021 / 31 December 2021		
		Tagihan Bersih/ <i>Net Receivables</i>	ATMR Sebelum MRK/ RWA before CRM	ATMR Setelah MRK/ RWA after CRM	Tagihan Bersih/ <i>Net Receivables</i>	ATMR Sebelum MRK/ RWA before CRM	ATMR Setelah MRK/ RWA after CRM
(1)	(2)	(3)	(4)	(5)	(6)	(7)	(8)
1.	Tagihan Kepada Pemerintah/ <i>Receivables on Sovereigns</i>	-	-	-	-	-	-
a.	Tagihan Kepada Pemerintah Indonesia/ <i>Receivables on Indonesia Sovereigns</i>	-	-	-	-	-	-
b.	Tagihan Kepada Pemerintah Negara Lain/ <i>Receivables on Other Country Sovereigns</i>	-	-	-	-	-	-
2.	Tagihan Kepada Entitas Sektor Publik/ <i>Receivables on Public Sector Entities</i>	-	-	-	-	-	-
3.	Tagihan Kepada Bank Pembangunan Multilateral dan Lembaga Internasional/ <i>Receivables on Multilateral Development Banks and International Institutions</i>	-	-	-	-	-	-
4.	Tagihan Kepada Bank/ <i>Receivables on Banks</i>	-	-	-	-	-	-
a.	Tagihan Jangka Pendek/ <i>Short Term Receivables</i>	-	-	-	-	-	-
b.	Tagihan Jangka Panjang/ <i>Long Term Receivables</i>	-	-	-	-	-	-
5.	Kredit Beragun Rumah Tinggal / <i>Loans Secured by Residential Property</i>	-	-	-	-	-	-
6.	Kredit Beragun Properti Komersial/ <i>Loans Secured by Commercial Real Estate</i>	-	-	-	-	-	-
7.	Kredit Pegawai/Pensiunan / <i>Employee/Retired Loans</i>	-	-	-	-	-	-
8.	Tagihan Kepada Usaha Mikro, Usaha Kecil dan Portofolio Ritel / <i>Receivables on Micro, Small Business & Retail Portfolio</i>	-	-	-	-	-	-
9.	Tagihan kepada Korporasi / <i>Receivables on Corporate</i>	55,274	55,274	55,274	60,804	60,804	60,804
10.	Tagihan yang Telah Jatuh Tempo / <i>Past Due Receivables</i>	-	-	-	-	-	-
a.	Kredit Beragun Rumah Tinggal / <i>Loans Secured by Residential Property</i>	-	-	-	-	-	-
b.	Selain Kredit Beragun Rumah Tinggal/ <i>Other than loans Secured by Residential Property</i>	-	-	-	-	-	-
JUMLAH/ TOTAL		55,274	55,274	55,274	60,804	60,804	60,804

3. Eksposur akibat Kegagalan Pihak Lawan / Counterparty Credit Risk Exposures

(dalam juta rupiah)/ (in million rupiah)

No	Kategori Portofolio/ Portfolio Category	31 Desember 2022 / 31 December 2022			31 Desember 2021 / 31 December 2021		
		Tagihan Bersih/ Net Receivables	ATMR Sebelum MRK/ RWA before CRM	ATMR Setelah MRK/ RWA after CRM	Tagihan Bersih/ Net Receivables	ATMR Sebelum MRK/ RWA before CRM	ATMR Setelah MRK/ RWA after CRM
(1)	(2)	(3)	(4)	(5)	(6)	(7)	(8)
1. Tagihan Kepada Pemerintah/ Receivables on Sovereigns		-	-	-	-	-	-
a. Tagihan Kepada Pemerintah Indonesia/ Receivables on Indonesia Sovereigns		-	-	-	-	-	-
b. Tagihan Kepada Pemerintah Negara Lain/ Receivables on Other Country Sovereigns		-	-	-	-	-	-
2. Tagihan Kepada Entitas Sektor Publik/ Receivables on Public Sector Entities		-	-	-	-	-	-
3. Tagihan Kepada Bank Pembangunan Multilateral dan Lembaga Internasional/ Receivables on Multilateral Development Banks and International Institutions		-	-	-	-	-	-
4. Tagihan Kepada Bank/ Receivables on Banks		-	-	-	-	-	-
a. Tagihan Jangka Pendek/ Short Term Receivables		-	-	-	-	-	-
b. Tagihan Jangka Panjang/ Long Term Receivables		-	-	-	-	-	-
5. Kredit Beragun Properti Komersial/ Loans Secured by Commercial Real Estate		-	-	-	-	-	-
6. Tagihan kepada Korporasi / Receivables on Corporate		-	-	-	-	-	-
JUMLAH/ TOTAL		-	-	-	-	-	-

4. Eksposur yang Menimbulkan Risiko Kredit akibat Kegagalan Setelmen (settlement risk)/ Settlement Risk Exposures

(dalam juta rupiah)/ (in million rupiah)

No	Jenis Transaksi/ Transaction Type	31 Desember 2022 / 31 December 2022			31 Desember 2021 / 31 December 2021		
		Nilai Eksposur/ Exposure Value	Faktor Pengurang Modal/ Capital deduction factor	ATMR/ RWA	Nilai Eksposur/ Exposure Value	Faktor Pengurang Modal/ Capital deduction factor	ATMR/ RWA
(1)	(2)	(3)	(4)	(5)	(6)	(7)	(8)
1. Delivery versus payment		-	-	-	-	-	-
a. Beban Modal 8% (5-15 hari)/ Capital charge 8% (5-15 days)		-	-	-	-	-	-
b. Beban Modal 50% (16-30 hari)/ Capital charge 50% (16-30 days)		-	-	-	-	-	-
c. Beban Modal 75% (31-45 hari)/ Capital charge 75% (31-45 days)		-	-	-	-	-	-
d. Beban Modal 100% (lebih dari 45 hari)/ Capital charge 100% (more than 45 days)		-	-	-	-	-	-
2. Non-delivery versus payment		-	-	-	-	-	-
JUMLAH/ TOTAL		-	-	-	-	-	-

5. Eksposur Sekuritisasi/ Securitization Exposures

(dalam juta rupiah)/ (in million rupiah)

No	Jenis Transaksi/ Transaction Type	31 Desember 2022 / 31 December 2022			31 Desember 2021 / 31 December 2021		
		Nilai Eksposur/ Exposure Value	Faktor Pengurang Modal/ Capital deduction factor	ATMR/ RWA	Nilai Eksposur/ Exposure Value	Faktor Pengurang Modal/ Capital deduction factor	ATMR/ RWA
(1)	(2)	(3)	(4)	(5)	(6)	(7)	(8)
1. ATMR atas Eksposur Sekuritisasi yang dihitung dengan Metode External Rating Base Approach (ERBA)/ RWA for securitization exposures calculated by External Rating Base Approach (ERBA) method		-	-	-	-	-	-
2. ATMR atas Eksposur Sekuritisasi yang dihitung dengan Standardized Approach (SA)/ RWA for securitization exposures calculated by Standardized Approach (SA) method		-	-	-	-	-	-
3. Eksposur Sekuritisasi yang merupakan Faktor Pengurang Modal Inti Utama/ Securitization exposures as deduction factor of core capital		-	-	-	-	-	-
JUMLAH/ TOTAL		-	-	-	-	-	-

6. Eksposur Derivatif/ Derivative Exposures

(dalam juta rupiah)/ (in million rupiah)

No	Kategori Portofolio/ Portfolio Category	31 Desember 2022 / 31 December 2022			31 Desember 2021 / 31 December 2021		
		Tagihan Bersih/ Net Receivables	ATMR Sebelum MRK/ RWA before CRM	ATMR Setelah MRK/ RWA after CRM	Tagihan Bersih/ Net Receivables	ATMR Sebelum MRK/ RWA before CRM	ATMR Setelah MRK/ RWA after CRM
(1)	(2)	(3)	(4)	(5)	(6)	(7)	(8)
1. Tagihan Kepada Pemerintah/ Receivables on Sovereigns		-	-	-	-	-	-
a. Tagihan Kepada Pemerintah Indonesia/ Receivables on Indonesia Sovereigns		-	-	-	-	-	-
b. Tagihan Kepada Pemerintah Negara Lain/ Receivables on Other Country Sovereigns		-	-	-	-	-	-
2. Tagihan Kepada Entitas Sektor Publik/ Receivables on Public Sector Entities		-	-	-	-	-	-
3. Tagihan Kepada Bank Pembangunan Multilateral dan Lembaga Internasional/ Receivables on Multilateral Development Banks and International Institutions		-	-	-	-	-	-
4. Tagihan Kepada Bank/ Receivables on Banks		-	-	-	-	-	-
a. Tagihan Jangka Pendek/ Short Term Receivables		214,590	214,590	42,918	187,918	187,918	37,584
b. Tagihan Jangka Panjang/ Long Term Receivables		1,201,171	1,201,171	600,586	371,861	371,861	185,931
5. Kredit Beragun Properti Komersial/ Loans Secured by Commercial Real Estate		-	-	-	-	-	-
6. Tagihan kepada Korporasi / Receivables on Corporate		106,977	106,977	80,355	132,693	132,693	57,985
7. Eksposur tertimbang dari Credit Valuation Adjustment (CVA risk weighted assets) / Credit Valuation Adjustment (CVA risk weighted assets)		361,123	361,123	361,123	46,000	46,000	46,000
JUMLAH/ TOTAL		1,883,861	1,883,861	1,084,982	738,472	738,472	327,500

7 Total Pengukuran Risiko Kredit/ Total Credit Risk Measurement (1+2+3+4+5+6)

(dalam jutaan rupiah) (in million rupiah)

	31 Desember 2022 / 31 December 2022	31 Desember 2021 / 31 December 2021
JUMLAH ATMR RISIKO KREDIT/ TOTAL RISK WEIGHTED ASSETS CREDIT RISK	(A) 3,560,210	3,375,137
FAKTOR PENGURANG ATMR RISIKO KREDIT/ RISK WEIGHTED ASSETS CREDIT RISK DEDUCTION FACTOR :		
Selisih lebih antara cadangan umum PPKA atas aset produktif yang wajib dihitung dan 1,25% ATMR untuk Risiko Kredit/	(B) -	-
The excess between PPKA's general reserve for productive assets that must be calculated and 1.25% RWA for		
TOTAL ATMR RISIKO KREDIT (A) - (B)/ TOTAL RISK WEIGHTED ASSETS CREDIT RISK (A-B)	(C) 3,560,210	3,375,137
TOTAL FAKTOR PENGURANG MODAL/ TOTAL CAPITAL DEDUCTION FACTOR	(D) -	-

Tabel 17 Risiko Kredit - Analisis Eksposur Counterparty Credit Risk (CCR1).

Table 17 Credit Risk - Counterparty Credit Risk (CCR1) Exposure Analysis.

	(dalam juta rupiah)/ (in million rupiah)					
	a	b	c	d	e	f
	Replacement cost (RC) / Replacement cost (RC)	Potential future exposure (PFE) / Potential future exposure (PFE)	EEPE/ EEPE	Alpha digunakan untuk perhitungan regulatory EAD/ Alpha used to calculate regulatory EAD	Tagihan Bersih/ Net receivables	ATMR/ RWA
1 SA-CCR (untuk derivatif) / SA-CCR (for derivatives)	1,018,177	901,040	-	1.4	2,686,905	723,859
2 Metode Internal Model (untuk derivatif dan SFT) / Internal Model Method (for derivatives and SFTs)	-	-	-	-	N/A	N/A
3 Pendekatan sederhana untuk mitigasi risiko kredit (untuk SFT) / Simple Approach for credit risk mitigation (for SFTs)	-	-	-	-	N/A	N/A
4 Pendekatan komprehensif untuk mitigasi risiko kredit (untuk SFT) / Comprehensive Approach for credit risk mitigation (for SFTs)	-	-	-	-	-	-
5 VaR untuk SFT / VaR for SFTs	-	-	-	-	N/A	N/A
6 Jumlah / Total	-	-	-	-	-	723,859

	(dalam juta rupiah)/ (in million rupiah)	
	a	b
	Tagihan bersih/ Net Receivables	ATMR/ RWA
Jumlah portfolios berdasarkan <i>Advanced CVA capital charge / Total portfolios subject to the Advanced CVA capital charge</i>	N/A	N/A
1 (i) komponen VaR (termasuk 3x multiplier) / (i) VaR component (including the 3x multiplier)	N/A	N/A
2 (ii) komponen Stressed VaR (termasuk 3x multiplier) / (ii) Stressed VaR component (including the 3x multiplier)	N/A	N/A
3 Semua Portfolio sesuai <i>Standardised CVA Capital Charge / All Portfolio based on Standardised CVA Capital Charge</i>	-	361,123
4 Jumlah sesuai <i>CVA Capital Charge / Total based on the CVA capital charge</i>	-	361,123

Tabel 19 Risiko Kredit - Eksposur CCR berdasarkan Kategori Portofolio dan Bobot Risiko (CCR3)

Table 19 Credit Risk - CCR Exposure based on Portfolio Category and Risk Weighting (CCR3)
(dalam juta rupiah)/ (in million rupiah)

	a	b	c	d	e	f	g	h	i
Bobot Risiko/ Weighted Risk									
Kategori Portofolio / Portfolio Category	0%	10%	20%	50%	75%	100%	150%	Lainnya/ Others	Total Tagihan Bersih/ Total Net receivables
Tagihan kepada Pemerintah dan Bank Sentral/ <i>Receivables on Sovereigns and Central Bank</i>	11,130,276	-	-	-	-	-	-	-	11,130,276
Tagihan kepada Entitas Sektor Publik/ <i>Receivables on public sector entities</i>	-	-	-	-	-	-	-	-	-
Tagihan kepada Bank Pembangunan Multilateral dan Lembaga Internasional/ <i>Receivables on Multilateral Development Banks and International Institutions</i>	-	-	-	-	-	-	-	-	-
Tagihan kepada Bank Lain/ <i>Receivables on Other Banks</i>	-	-	-	-	-	-	-	-	-
Tagihan kepada perusahaan sekuritas/ <i>Receivables on securities companies</i>	-	-	-	-	-	-	-	5,875	5,875
Tagihan kepada Korporasi/ <i>Receivables on Corporation</i>	-	-	198,486	-	-	-	-	2,626,689	2,825,175
Tagihan Kepada Usaha Mikro, Usaha Kecil, dan Portofolio Ritel/ <i>Receivables on Micro, Small Business & Retail Portfolio</i>	-	-	-	-	-	-	-	7,132	7,132
Aset lainnya/ <i>Other assets</i>	-	-	-	-	-	-	-	370,528	370,528
Jumlah/ Total	11,130,276	-	198,486	-	-	-	-	3,010,224	14,338,986

(dalam juta rupiah)/ (in million rupiah)

No.	Jenis Risiko/ Type of Risk	31 Desember 2022/ 31 December 2022				31 Desember 2021/ 31 December 2021			
		Individu/ Individual		Konsolidasian/ consolidated		Individu/ Individual		Konsolidasian/ consolidated	
		Beban Modal / Capital Charge	ATMR/ RWA	Beban Modal / Capital Charge	ATMR/ RWA	Beban Modal / Capital Charge	ATMR/ RWA	Beban Modal / Capital Charge	ATMR/ RWA
(1)	(2)	(3)	(4)	(5)	(6)	(7)	(8)	(9)	(10)
1	Risiko Suku Bunga/ Interest Rate Risk	134,882	1,686,027	-	-	29,785	372,312	-	-
	a. Risiko Spesifik/ Specific Risk	-	-	-	-	-	-	-	-
	b. Risiko Umum/ General Risk	134,882	1,686,027	-	-	29,785	372,312	-	-
2	Risiko Nilai Tukar/ Foreign Exchange Risk	34,853	435,660	-	-	19,787	247,343	-	-
3	Risiko Ekuitas *)/ Equity Risk *)	-	-	-	-	-	-	-	-
4	Risiko Komoditas *)/ Commodity Risk *)	-	-	-	-	-	-	-	-
5	Risiko Option/ Option Risk	-	-	-	-	-	-	-	-
Jumlah/ Total		169,735	2,121,687	-	-	49,572	619,655	-	-

Tabel 21 Interest Rate Risk in Banking Book - Risk Management Implementation Report for IRRBB

Table 21 Interest Rate Risk in Banking Book - Risk Management Implementation Report for IRRBB

<p>Nama Bank : Bank of America NA, Cabang Jakarta Posisi : 31 Desember 2022 Mata Uang : Rupiah dan USD</p>	<p>Bank Name : Bank of America NA, Jakarta Branch Position : 31 December 2022 Currency : Rupiah dan USD</p>
<p>Analisis Kualitatif</p> <p>BANA Jakarta mendefinisikan risiko suku bunga di dalam banking book sebagai risiko terhadap pendapatan saat ini maupun yang akan datang, atau terhadap modal, yang disebabkan adanya pergerakan dalam tingkat suku bunga.</p> <p>Strategi manajemen risiko dan mitigasi risiko untuk IRRBB dilakukan secara berkala menggunakan pengukuran risiko berdasarkan skenario Economic Value of Equity (EVE) dan Net Interest Income (NII) dipantau terhadap limit yang telah ditetapkan, dan tindakan lindung nilai akan dilakukan apabila diperlukan. Komite Aset dan Liabilitas (ALCO) menyetujui metode pengukuran risiko, limit, dan strategi lindung nilai tersebut.</p> <p>Untuk mengukur sensitivitas bank terhadap IRRBB, secara kuartalan bank mengukur perubahan di dalam EVE dan NII dengan skenario shock suku bunga.</p> <p>Untuk memperkirakan perubahan dalam economic value dan earning, bank menggunakan kombinasi skenario shock suku bunga dan skenario stress berupa parallel up, parallel down, steepener, flattener, short rates up dan short rates down sejalan dengan standar Basel (Basel Committee on Banking Standards) dalam perhitungan IRRBB.</p> <p>Apabila diperlukan, Bank melakukan lindung nilai (hedging) terhadap IRRBB dengan melakukan perubahan dalam profil jatuh tempo dan/atau profil penyesuaian tingkat suku bunga banking book untuk aset dan liabilitas melalui posisi incremental maupun perubahan secara jangka panjang terhadap komposisi neraca (yang direkam secara fair value atau accrual accounting).</p> <p>Secara garis besar, asumsi utama permodelan dan parametrik yang digunakan dalam menghitung ΔEVE dan ΔNII, adalah sebagai berikut:</p> <ul style="list-style-type: none"> • Untuk metode pengukuran ΔEVE, model menggunakan margin komersial dan discount rate yang tidak menggunakan margin komersial. • Penilaian ulang rata-rata jatuh tempo (repricing maturities) untuk non maturity deposits (NMD) ditentukan berdasarkan periode deposito terpendek yang masih dimungkinkan untuk dilakukan penyesuaian. • Metodologi yang digunakan untuk mengestimasi prepayment rate dari pinjaman dan/atau early withdrawal rate untuk deposito berjangka adalah dengan menganalisis syarat dan ketentuan secara kontraktual. • Pengukuran risiko untuk tiap mata uang yang material diagregasi melalui penjumlahan secara langsung. 	<p>Qualitative Analysis</p> <p><i>BANA Jakarta defines interest rate risk in the banking book as the risk to its current or anticipated earnings or capital arising from movements in interest rates.</i></p> <p><i>The bank's overall IRRBB management and mitigation strategies are performed through regular risk measurements using Economic Value of Equity (EVE) and Net Interest Income (NII) scenario based risk measurements which are monitored against established limits, and hedging actions are taken as necessary. The Asset and Liability Committee (ALCO) approves the risk measurement methodology, limits and hedging strategy.</i></p> <p><i>To measure the bank's sensitivity to IRRBB, quarterly measurements on change in EVE and NII under interest rate shock scenarios are performed.</i></p> <p><i>To estimate changes in the economic value and in earnings, the bank uses a combination of parallel up, parallel down, steepener, flattener, short rates up and short rates down interest rate shock and stress scenarios, consistent with Basel Committee on Banking Standards IRRBB Standards.</i></p> <p><i>When deemed necessary, the bank hedges its IRRBB by changing the maturity and/or interest rate repricing profile of banking book assets and liabilities either through incremental positions or longer term changes to the composition of the balance sheet (which is accounted for under fair value or accrual accounting).</i></p> <p><i>A high-level description of key modelling and parametric assumptions used in calculating ΔEVE and ΔNII in Table B, includes:</i></p> <ul style="list-style-type: none"> • <i>For ΔEVE methodology, measurements include commercial margins in cash flows and uses a discount rate that does not include commercial margins.</i> • <i>The average repricing maturity of non-maturity deposits has been determined based on shortest possible period that the deposit could be repriced.</i> • <i>The methodology used to estimate the prepayment rates of customer loans, and/or the early withdrawal rates for time deposits is based on analysis of contractual terms.</i> • <i>Risk measurement for each material currency is aggregated by direct summation.</i>
<p>Analisis Kuantitatif</p> <p>Rata-rata jangka waktu penyesuaian suku bunga (repricing maturity) yang diterapkan untuk NMD adalah 1 hari.</p> <p>Jangka waktu penyesuaian suku bunga (repricing maturity) terlama yang diterapkan untuk NMD adalah 1 hari</p>	<p>Quantitative Analysis</p> <p><i>Average repricing maturity assigned to NMDs is 1 day.</i></p> <p><i>Longest repricing maturity assigned to NMDs is 1 day</i></p>

Tabel 22 Interest Rate Risk in Banking Book - Laporan Perhitungan IRRBB

Table 22 Interest Rate Risk in Banking Book - IRRBB Measurement Report

No.	Jenis Risiko / Type of Risk	(dalam juta rupiah)/ (in million rupiah)			
		Delta EVE		Delta NII	
		31 Desember 2022/ 31 December 2022	31 Desember 2021/ 31 December 2021	31 Desember 2022/ 31 December 2022	31 Desember 2021/ 31 December 2021
(1)	(2)	(3)	(4)	(5)	(6)
1	Parallel up	(137,180)	(148,898)	179,916	141,318
2	Parallel down	151,444	162,362	(179,916)	(102,532)
3	Steepener	102,983	87,306	N/A	N/A
4	Flattener	(128,073)	(133,447)	N/A	N/A
5	Short rate up	(165,908)	(174,627)	N/A	N/A
6	Short rate down	177,012	156,309	N/A	N/A
7	Nilai Maksimum Negatif (absolut) /Negative Maximum Value (absolute)	165,908	174,627	179,916	102,532
8	Modal Tier1 (untuk Delta EVE) atau Projected Income (untuk Delta NII) / Tier 1 capital (for Delta EVE) or Projected Income (for Delta NII)	4,082,719	3,912,212	287,008	270,808
9	Nilai Maksimum dibagi Modal Tier 1 (untuk Delta EVE) atau Projected Income (untuk Delta NII) / Maximum value divided by Tier 1 Capital or Projected Income (for Delta EVE) or Projected Income (for Delta NII)	4.06%	4.46%	62.69%	37.86%

LAPORAN PERHITUNGAN/ CALCULATION REPORT
KEWAJIBAN PEMENUHAN RASIO KECUKUPAN LIKUIDITAS (LIQUIDITY COVERAGE RATIO) TRIWULAN/
REPORT ON CALCULATION FOR QUARTERLY LIQUIDITY COVERAGE RATIO

Nama Bank/ Bank Name : Bank of America, N.A. Jakarta - 033
 Posisi Laporan/ Report Position : Dec-22

(dalam juta rupiah)/ (in million rupiah)

No	Komponen/ Component	Individu/ Individual			
		31 Desember 2022/ 31 December 2022		30 September 2022/ 30 September 2022	
		Nilai Outstanding kewajiban dan komitmen / nilai tagihan kontraktual/ Outstanding commitment and liabilities / contractual receivables	Nilai HQLA setelah pengurangan nilai (haircut) atau Outstanding kewajiban dan komitmen dikalikan tingkat penarikan (run-off rate) atau Nilai tagihan kontraktual dikalikan tingkat penerimaan (inflow rate)/ HQLA after haircut or outstanding commitment and liabilities times run-off rate or contractual receivables times inflow rate	Nilai Outstanding kewajiban dan komitmen / nilai tagihan kontraktual/ Outstanding commitment and liabilities / contractual receivables	Nilai HQLA setelah pengurangan nilai (haircut) atau Outstanding kewajiban dan komitmen dikalikan tingkat penarikan (run-off rate) atau Nilai tagihan kontraktual dikalikan tingkat penerimaan (inflow rate)/ HQLA after haircut or outstanding commitment and liabilities times run-off rate or contractual receivables times inflow rate
1.	Jumlah data Poin yang digunakan dalam perhitungan LCR/ Total data point used in LCR calculation	-	N/A	-	N/A
HIGH QUALITY LIQUID ASSET (HQLA)					
2.	Jumlah High Quality Liquid Asset (HQLA)/ Total High Quality Liquid Asset (HQLA)	-	6,424,948	-	4,878,331
ARUS KAS KELUAR (CASH OUTFLOW)					
3.	Simpanan nasabah perorangan dan Pendanaan yang berasal dari nasabah Usaha Mikro dan Usaha Kecil, terdiri dari:/ Retail deposits and deposits from Micro and Small Business customers, consist of:	-	-	-	-
	a. Simpanan / Pendanaan stabil/ a. Stable Deposit / Funding	-	-	-	-
	b. Simpanan / Pendanaan kurang stabil/ b. Less stable deposit/funding	-	-	-	-
4.	Pendanaan yang berasal dari nasabah korporasi, terdiri dari:/ Wholesale Funding, consist of:	-	-	-	-
	a. Simpanan operasional/ a. Operational deposit	-	-	-	-
	b. Simpanan non-operasional dan/atau kewajiban lainnya yang bersifat non-operasional/ b. Non operational deposit and/or Other Non Operational liabilities	5,466,663	2,643,207	4,804,082	2,417,852
	c. Surat berharga berupa surat utang yang diterbitkan oleh bank (unsecured debt)/ c. Marketable securities issued by bank	-	-	-	-
5.	Pendanaan dengan agunan (secured funding)/ Secured Funding	-	-	-	-
6.	Arus kas keluar lainnya (additional requirement), terdiri dari:/ Other cash outflow (additional requirement), consist of:	-	-	-	-
	a. arus kas keluar atas transaksi derivatif/ a. cash outflow from derivative transaction	90,805	90,805	48,467	48,467
	b. arus kas keluar atas peningkatan kebutuhan likuiditas/ b. cash outflow from additional liquidity requirement	-	-	-	-
	c. arus kas keluar atas kehilangan pendanaan/ c. cash outflow from liquidation of funding	-	-	-	-
	d. arus kas keluar atas penarikan konsumen fasilitas kredit dan fasilitas likuiditas/ d. cash outflow from disbursement of loan commitment and liquidity facilities	-	-	-	-
	e. arus kas keluar atas kewajiban kontraktual lainnya terkait penyaluran dana/ e. cash outflow from other contractual liabilities related to placement of funds	-	-	-	-
	f. arus kas keluar atas kewajiban kontijensi pendanaan lainnya/ f. cash outflow from other funding related contingencies liabilities	4,955,150	4,230	4,643,379	4,041
	g. arus kas keluar atas kontraktual lainnya/ g. other contractual cash outflow	-	-	-	-
7.	JUMLAH ARUS KAS KELUAR/ TOTAL CASH OUTFLOWS	-	2,738,241	-	2,470,360
ARUS KAS MASUK/ CASH INFLOW					
8.	Pinjaman dengan agunan Secured Lending/ Secured lending	-	-	-	-
9.	Tagihan berasal dari pihak lawan (counterparty) yang bersifat lancar (inflows from fully performing exposures)/ Inflows from fully performing exposures	1,454,216	761,966	1,888,394	999,864
10.	Arus kas masuk lainnya/ Other Cash Inflow	204,367	179,787	94,510	72,837
11.	JUMLAH ARUS KAS MASUK/ TOTAL CASH INFLOWS	1,658,583	941,753	1,982,904	1,072,702
12.	JUMLAH HQLA/ TOTAL HQLA		6,424,948		4,878,331
13.	JUMLAH ARUS KAS KELUAR BERSIH/ TOTAL NET CASH OUTFLOWS		1,796,488		1,397,658
14.	LCR (%)		358%		349%

ANALISIS PERHITUNGAN/ CALCULATION ANALYSIS
KEWAJIBAN PEMENUHAN RASIO KECUKUPAN LIKUIDITAS TRIWULANAN/
REPORT ON CALCULATION FOR QUARTERLY LIQUIDITY COVERAGE RATIO

Nama Bank/ Bank Name : Bank of America, N.A. Jakarta - 033
Posisi Laporan/ Report Position : 31 Desember 2022 - Triwulan IV

ANALISIS SECARA INDIVIDU/ INDIVIDUAL ANALYSIS

- 1 Berdasarkan perhitungan Liquidity Coverage Ratio Bank of America, N.A (BANA) Jakarta kuartal 4 2022, diperoleh nilai LCR sebesar 358% dimana komposisinya terdiri dari HQLA sejumlah IDR 6.4 Triliun dan Net Cash Outflow IDR 1.8 Triliun. Level tersebut diatas ketentuan minimum LCR yang ditetapkan (POJK No 42/03/2015) yaitu 100%.
- 2 Tingkat LCR Triwulan IV/2022 berada pada level 358% mengalami peningkatan jika dibandingkan dengan posisi triwulan sebelumnya dikarenakan peningkatan signifikan pada HQLA, melebihi peningkatan pada arus kas keluar bersih.
- 3 Komposisi HQLA Level 1 di Triwulan IV/2022 di dominasi oleh penempatan pada Bank Indonesia sejumlah IDR 5.2 Triliun (81%) dan surat berharga yang diterbitkan Pemerintah & Bank Indonesia sebesar IDR 1.2 Triliun (19%)
- 4 Manajemen likuiditas BANA Jakarta terkelola dengan baik, hal ini ditandai dengan komposisi LCR yang sudah memenuhi persyaratan BASEL III ditambah dengan aktiva likuid yang berkualitas tinggi (sangat memadai) untuk menghadapi potensi kesulitan likuiditas dalam rentang 30 hari.

Tabel 24 Risiko Likuiditas - Laporan NSFR

Table 24 Liquidity risk - NSFR report

LAPORAN PERHITUNGAN/ CALCULATION REPORT
 PELAPORAN NET STABLE FUNDING RATIO (NSFR)/ NET STABLE FUNDING RATIO (NSFR) REPORTING

Nama Bank/ Bank Name : Bank of America, N.A, Cabang Jakarta - 033
 Posisi Laporan/ Report position : Desember 2022/ December 2022

A. PERHITUNGAN NSFR/ NSFR CALCULATION

Komponen ASF/ ASF Component	30 September 2022 / 30 September 2022				31 Desember 2022 / 31 December 2022				No. Ref. dari Kertas Kerja NSFR/Ref no. from Working Paper NSFR		
	Nilai Tertarcat Berdasarkan Sisa Jangka Waktu (Dalam Juta Rupiah)/				Total Nilai Tertimbang/ Weighted Value	Nilai Tertarcat Berdasarkan Sisa Jangka Waktu (Dalam Juta Rupiah)/				Total Nilai Tertimbang/ Weighted Value	
	Tanpa Jangka Waktu/ No Specified Maturity	< 6 bulan/ months	≥ 6 bulan/ months - < 1 tahun/ year	≥ 1 tahun/ year		Tanpa Jangka Waktu/ No Specified Maturity	< 6 bulan/ months	≥ 6 bulan/ months - < 1 tahun/ year			≥ 1 tahun/ year
1 Modal/ Capital:	-	-	-	3,895,369	3,895,369	-	-	-	4,126,994	4,126,994	1.1
2 Modal sesuai POJK KPMM/ Regulatory Capital as per POJK KPMM	-	-	-	3,895,369	3,895,369	-	-	-	4,126,994	4,126,994	1.2
3 Instrumen modal lainnya/ Other capital instruments	-	-	-	-	-	-	-	-	-	-	1.3
4 Simpanan yang berasal dari nasabah perorangan dan Pendanaan yang berasal dari nasabah usaha mikro dan usaha kecil/ Retail deposits and deposits from small business customers:	-	-	-	-	-	-	-	-	-	-	2
5 Simpanan dan Pendanaan stabil/ Stable Deposits	-	-	-	-	-	-	-	-	-	-	3
6 Simpanan dan Pendanaan kurang stabil/ Less Stable Deposits	-	-	-	-	-	-	-	-	-	-	2.1
7 Pendanaan yang berasal dari nasabah korporasi/ Wholesale funding:	3,564,540	1,039,481	-	3,045,500	3,198,640	5,235,522	760,011	-	3,891,875	3,980,280	3.1
8 Simpanan Operasional/ Operational deposits	-	-	-	-	-	-	-	-	-	-	3.2
9 Pendanaan lainnya yang berasal dari nasabah korporasi/ Other wholesale funding	3,564,540	1,039,481	-	3,045,500	3,198,640	5,235,522	760,011	-	3,891,875	3,980,280	4
10 Liabilitas yang memiliki pasangan aset yang saling bergantung/ Liabilities with matching interdependent assets	-	-	-	-	-	-	-	-	-	-	4.1
11 Liabilitas dan ekuitas lainnya/ Other liabilities and equity:	628,651	1,049	-	26,451	4,012	355,760	413	-	2,412	2,412	5
12 NSFR liabilitas derivatif/ NSFR derivative liabilities	-	-	-	-	-	-	-	-	-	-	6
13 ekuitas dan liabilitas lainnya yang tidak masuk dalam kategori di atas/ All other liabilities and equity not included in the above categories	628,651	1,049	-	-	4,012	355,760	413	-	2,412	2,412	6.1
14 Jumlah ASF/ Total ASF	-	-	-	-	7,098,021	-	-	-	8,109,686	8,109,686	7

Komponen ASF/ ASF Component	30 September 2022 / 30 September 2022				31 Desember 2022 / 31 December 2022				No. Ref. dari Kertas Kerja NSFR/Ref no. from Working Paper NSFR		
	Nilai Tertarcat Berdasarkan Sisa Jangka Waktu (Dalam Juta Rupiah)/				Total Nilai Tertimbang/ Weighted Value	Nilai Tertarcat Berdasarkan Sisa Jangka Waktu (Dalam Juta Rupiah)/				Total Nilai Tertimbang/ Weighted Value	
	Tanpa Jangka Waktu/ No Specified Maturity	< 6 bulan/ months	≥ 6 bulan/ months - < 1 tahun/ year	≥ 1 tahun/ year		Tanpa Jangka Waktu/ No Specified Maturity	< 6 bulan/ months	≥ 6 bulan/ months - < 1 tahun/ year			≥ 1 tahun/ year
15 Jumlah HQLA dalam rangka perhitungan NSFR/ Total NSFR HQLA	-	-	-	-	1,719,151	-	-	-	1,354,838	1,354,838	1
16 Simpanan pada lembaga keuangan lain untuk tujuan operasional/ Deposits held at other financial institutions for operational purposes	465	-	-	-	232	5,875	-	-	2,937	2,937	2
17 Pinjaman dengan kategori Lancar dan Dalam Perhatian Khusus (performing) dan surat berharga/ Current and performing loans and securities	-	2,632,659	435,010	106,149	1,577,355	-	2,604,098	147,411	6,913	1,167,001	3
18 kepada lembaga keuangan yang dijamin dengan HQLA Level 1/ to financial institutions secured by Level 1 HQLA	-	-	-	-	-	-	-	-	-	-	3.1.1
19 kepada lembaga keuangan yang dijamin bukan dengan HQLA Level 1 dan pinjaman kepada lembaga keuangan tanpa jaminan/ to financial institutions secured by non-Level 1 HQLA and unsecured performing loans to financial institutions	-	176,302	434,878	100,000	343,885	-	613,228	147,411	-	165,690	3.1.2
20 kepada perusahaan non-keuangan, nasabah perorangan dan nasabah usaha mikro dan usaha kecil, Pemerintah Indonesia, pemerintah negara lain, Bank Indonesia, bank sentral negara lain dan entitas sektor publik, yang diantaranya/ to non-financial corporate clients, retail and small business customers, government of Indonesia, other sovereigns, Bank Indonesia, other central banks and public service entities, of which:	-	2,456,356	132	6,149	1,233,471	-	1,990,869	-	6,913	1,001,311	3.1.4.2
21 memenuhi kualifikasi untuk mendapat bobot risiko 35% atau kurang, sesuai SE OJK ATMR untuk Risiko Kredit/ meet a risk weight of less than or equal to 35% under SE OJK ATMR for credit risk	-	-	-	-	-	-	-	-	-	-	3.1.5
22 Kredit beragun rumah tinggal yang tidak sedang dijamin, yang diantaranya/ Unpledged residential mortgages, of which:	-	-	-	-	-	-	-	-	-	-	3.1.6
23 memenuhi kualifikasi untuk mendapat bobot risiko 35% atau kurang, sesuai SE OJK ATMR untuk Risiko Kredit/ meet a risk weight of less than or equal to 35% under SE OJK ATMR for credit risk	-	-	-	-	-	-	-	-	-	-	3.1.4.1
24 Surat Berharga yang tidak sedang dijamin, tidak gagal bayar, dan tidak masuk sebagai HQLA, termasuk saham yang diperdagangkan di bursa/ Securities that are unpledged, not in default and do not qualify as HQLA, including exchange-traded equities	-	-	-	-	-	-	-	-	-	-	3.1.7.1
25 Aset yang memiliki pasangan liabilitas yang saling bergantung/ Assets with matching interdependent liabilities	-	-	-	-	-	-	-	-	-	-	3.2
26 Aset lainnya/ Other assets:	967,404	190,322	168,578	16,980	428,803	402,477	412,606	58,629	15,149	664,002	4
27 Komoditas fisik yang diperdagangkan, termasuk emas/ Physical traded commodities, including gold	-	-	-	-	-	-	-	-	-	-	5
28 Kas, surat berharga dan aset lainnya yang dicatat sebagai initial margin untuk kontrak derivatif dan kas atau aset lain yang diserahkan sebagai default fund pada central counterparty (CCP)/ Cash, securities and other assets posted as initial margin for derivative contracts or contributions to default funds of central counterparty (CCPs)	-	-	-	-	-	-	-	-	-	-	5.1
29 NSFR aset derivatif/ NSFR derivative assets	-	38,249	73,167	-	111,416	-	170,476	-	-	170,476	5.2
30 NSFR liabilitas derivatif sebelum dikurangi dengan variation margin/ NSFR derivative liabilities before deduction of variation margin	-	51,782	95,411	16,980	164,174	-	137,943	58,629	15,149	211,720	5.3
31 Seluruh aset lainnya yang tidak masuk dalam kategori di atas/ All other assets not included in the above categories	967,404	100,291	-	-	153,214	402,477	104,188	-	-	281,805	5.4
32 Rekening Administratif/ Administrative bank account	-	-	-	-	2,411,06	-	-	-	-	-	5.5 s.d. 5.12
33 Jumlah RSF/ Total RSF	-	-	-	-	3,727,953	-	-	-	3,190,992	3,190,992	12
34 Rasio Pendanaan Stabil Bersih/ Net Stable Funding Ratio (%)	-	-	-	-	190%	-	-	-	254%	254%	13

B. ANALISIS PERKEMBANGAN NSFR

Analisis Secara Individu/ Individual Analysis

Berdasarkan perhitungan Net Stable Funding Ratio Bank of America, N.A (BANA) Jakarta Kuartal 4 2022, diperoleh nilai NSFR sebesar 254% dimana komposisinya terdiri dari Available Stable Funding (ASF) sejumlah IDR 8.1 Triliun dan Required Stable Funding (RSF) IDR 3.2 Triliun. Level tersebut diatas ketertuan minimum NSFR yang ditetapkan (POJK No. 50/03/2017) yaitu 100%.

1. Tingkat NSFR pada Kuartal 4 2022 di level 254% ini mengalami kenaikan sebesar 64% dibandingkan dengan posisi Kuartal 3 2022 di level 190%.

2. Tidak terdapat aset dan liabilitas yang saling bergantung (interdependent) pada akhir bulan Des 2022.

Tabel 25 Risiko Likuiditas - Aset Terikat

Table 25 Liquidity Risk - Encumbrance (ENC)

	(dalam juta rupiah)/ (in million rupiah)			
	a	b	c	d
	Aset Terikat (Encumbered) / Encumbered assets	aset yang disimpan atau diperjanjikan dengan bank sentral namun belum digunakan untuk menghasilkan likuiditas / Asset placed or pledged to Central Bank but yet to be used to create liquidity	Aset tidak terikat (unencumbered) / Unencumbered assets	Jumlah / Total
Aset-aset dalam laporan posisi keuangan dapat disajikan terperinci sepanjang dibutuhkan / Assets in the statement of financial position can be presented in detail as needed	3,466,298	-	11,915,721	15,382,019
<i>Analisis Kualitatif/ Qualitative Analysis</i>				
Aset Terikat yang dimiliki oleh Bank hanya terdiri dari CEMA yang dipersyaratkan dengan 8% dari kewajiban atau minimum Rp3 triliun per 31 Desember 2022/ Encumbrance asset held by Bank only consist of CEMA as required with 8% of liabilities or minimum IDR 3Trn as of 31 December 2022.				

Tabel 26 Risiko Operasional – Perhitungan Risiko Operasional

Table 26 Quantitative Disclosure of Operational Risk

(dalam jutaan rupiah)/ (million rupiah)

No.	Pendekatan Yang Digunakan Indicator Approach	31 Desember 2022 / 31 December 2022			31 Desember 2021 / 31 December 2021		
		Pendapatan Bruto (Rata-rata 3 tahun terakhir) / Average Gross Income in the past 3 years	Beban Modal / Capital Charge	ATMR / RWA	Pendapatan Bruto (Rata- rata 3 tahun terakhir) / Average Gross Income in the past 3 years	Beban Modal / Capital Charge	ATMR / RWA
(1)	(2)	(3)	(4)	(5)	(6)	(7)	(8)
1	Pendekatan Indikator Dasar/ Basic Indicator Approach	527,038	79,056	988,196	498,388	74,758	934,478
Jumlah/ Total		527,038	79,056	988,196	498,388	74,758	934,478

BANK OF AMERICA, N.A. - JAKARTA BRANCH

**LAPORAN KEUANGAN/
*FINANCIAL STATEMENTS***

31 DESEMBER/*DECEMBER* 2022

**PERNYATAAN COUNTRY MANAGER
TENTANG TANGGUNG JAWAB ATAS
LAPORAN KEUANGAN
PADA TANGGAL DAN UNTUK TAHUN YANG
BERAKHIR 31 DESEMBER 2022**

**COUNTRY MANAGER'S STATEMENT
REGARDING THE RESPONSIBILITY FOR THE
FINANCIAL STATEMENTS
AS AT AND FOR THE YEAR ENDED
31 DECEMBER 2022**

Saya yang bertanda tangan dibawah ini:

1. Nama : Mira Arifin
Alamat kantor : Sequis Tower Level 25
Jl. Jend. Sudirman Kav 71
Jakarta Selatan 12190
Jabatan : *Country Manager*

menyatakan bahwa:

1. Saya bertanggung jawab atas penyusunan dan penyajian laporan keuangan Bank of America, N.A. – Cabang Jakarta ("Cabang");
2. Laporan keuangan Cabang telah disusun dan disajikan sesuai dengan Standar Akuntansi Keuangan di Indonesia;
3. a. Semua informasi dalam laporan keuangan Cabang telah dimuat secara lengkap dan benar;
b. Laporan keuangan Cabang tidak mengandung informasi atau fakta material yang tidak benar, dan tidak menghilangkan informasi atau fakta material;
4. Saya bertanggung jawab atas sistem pengendalian internal Cabang.

Demikian pernyataan ini dibuat dengan sebenarnya.

I, the undersigned:

1. Name : *Mira Arifin*
Office address : *Sequis Tower Level 25
Jl. Jend. Sudirman Kav 71
Jakarta Selatan 12190*
Title : *Country Manager*

declare that:

1. *I am responsible for the preparation and presentation of the financial statements of Bank of America, N.A. – Jakarta Branch ("the Branch");*
2. *The financial statements of the Branch have been prepared and presented in accordance with Indonesian Financial Accounting Standards;*
3. a. *All information have been fully and correctly disclosed in the financial statements of the Branch;*
b. *The financial statements of the Branch do not contain false material information or facts, nor do they omit material information or facts;*
4. *I am responsible for the Branch's internal control system.*

This statement has been made truthfully.

Jakarta, 30 Maret/March 2023

Atas nama dan mewakili manajemen Cabang/For and on behalf of the Branch's management



Mira Arifin
Country Manager



**LAPORAN AUDITOR INDEPENDEN
KEPADA MANAJEMEN**

**INDEPENDENT AUDITORS' REPORT
TO THE MANAGEMENT OF**

BANK OF AMERICA, N.A. - JAKARTA BRANCH

Opini

Kami telah mengaudit laporan keuangan Bank of America, N.A. - Cabang Jakarta ("Cabang"), yang terdiri dari laporan posisi keuangan tanggal 31 Desember 2022, serta laporan laba rugi dan penghasilan komprehensif lain, laporan perubahan ekuitas dan laporan arus kas untuk tahun yang berakhir pada tanggal tersebut, serta catatan atas laporan keuangan, termasuk ikhtisar kebijakan akuntansi signifikan.

Menurut opini kami, laporan keuangan terlampir menyajikan secara wajar, dalam semua hal yang material, posisi keuangan Cabang tanggal 31 Desember 2022, serta kinerja keuangan dan arus kasnya untuk tahun yang berakhir pada tanggal tersebut, sesuai dengan Standar Akuntansi Keuangan di Indonesia.

Basis opini

Kami melaksanakan audit kami berdasarkan Standar Audit yang ditetapkan oleh Institut Akuntan Publik Indonesia. Tanggung jawab kami menurut standar tersebut diuraikan lebih lanjut dalam paragraf Tanggung jawab auditor terhadap audit atas laporan keuangan pada laporan kami. Kami independen terhadap Cabang berdasarkan ketentuan etika yang relevan dalam audit kami atas laporan keuangan di Indonesia, dan kami telah memenuhi tanggung jawab etika lainnya berdasarkan ketentuan tersebut. Kami yakin bahwa bukti audit yang telah kami peroleh adalah cukup dan tepat untuk menyediakan suatu basis bagi opini audit kami.

Informasi lain

Manajemen bertanggung jawab atas informasi lain. Informasi lain terdiri dari informasi keuangan yang tercantum dalam laporan tahunan, tetapi tidak termasuk laporan keuangan dan laporan auditor kami. Laporan tahunan diharapkan akan tersedia bagi kami setelah tanggal laporan auditor ini.

Opini kami atas laporan keuangan tidak mencakup informasi lain, dan oleh karena itu, kami tidak menyatakan bentuk keyakinan apapun atas informasi lain tersebut.

Opinion

We have audited the financial statements of Bank of America, N.A. - Jakarta Branch (the "Branch"), which comprise the statement of financial position as at 31 December 2022, and the statement of profit or loss and other comprehensive income, statement of changes in equity and statement of cash flows for the year then ended, and notes to the financial statements, including a summary of significant accounting policies.

In our opinion, the accompanying financial statements present fairly, in all material respects, the financial position of the Branch as at 31 December 2022, and its financial performance and its cash flows for the year then ended, in accordance with Indonesian Financial Accounting Standards.

Basis for opinion

We conducted our audit in accordance with Standards on Auditing established by the Indonesian Institute of Certified Public Accountants. Our responsibilities under those standards are further described in the Auditors' responsibilities for the audit of the financial statements paragraph of our report. We are independent of the Branch in accordance with the ethical requirements that are relevant to our audit of the financial statements in Indonesia, and we have fulfilled our other ethical responsibilities in accordance with these requirements. We believe that the audit evidence we have obtained is sufficient and appropriate to provide a basis for our opinion.

Other information

Management is responsible for the other information. The other information comprises financial information included in the annual report, but does not include the financial statements and our auditor's report thereon. The annual report is expected to be made available to us after the date of this auditor's report.

Our opinion on the financial statements does not cover the other information and we will not express any form of assurance conclusion thereon.

Kantor Akuntan Publik Tanudiredja, Wibisana, Rintis & Rekan

WTC 3, Jl. Jend. Sudirman Kav. 29-31, Jakarta 12920 – Indonesia

T: +62 (21) 5099 2901 / 3119 2901, F: +62 (21) 5290 5555 / 5290 5050, www.pwc.com/id



Sehubungan dengan audit kami atas laporan keuangan, tanggung jawab kami adalah untuk membaca informasi lain yang teridentifikasi di atas, jika tersedia dan, dalam melaksanakannya, mempertimbangkan apakah informasi lain mengandung ketidakkonsistensian material dengan laporan keuangan atau pemahaman yang kami peroleh selama audit, atau mengandung kesalahan penyajian material.

Ketika kami membaca laporan tahunan, jika kami menyimpulkan bahwa terdapat suatu kesalahan penyajian material di dalamnya, kami diharuskan untuk mengomunikasikan hal tersebut kepada pihak yang bertanggung jawab atas tata kelola dan mengambil tindakan tepat berdasarkan Standar Audit yang ditetapkan oleh Institut Akuntan Publik Indonesia.

Tanggung jawab manajemen dan pihak yang bertanggung jawab atas tata kelola terhadap laporan keuangan

Manajemen bertanggung jawab atas penyusunan dan penyajian wajar laporan keuangan tersebut sesuai dengan Standar Akuntansi Keuangan di Indonesia, dan atas pengendalian internal yang dianggap perlu oleh manajemen untuk memungkinkan penyusunan laporan keuangan yang bebas dari kesalahan penyajian material, baik yang disebabkan oleh kecurangan maupun kesalahan.

Dalam penyusunan laporan keuangan, manajemen bertanggung jawab untuk menilai kemampuan Cabang dalam mempertahankan kelangsungan usahanya, mengungkapkan, sesuai dengan kondisinya, hal-hal yang berkaitan dengan kelangsungan usaha, dan menggunakan basis akuntansi kelangsungan usaha, kecuali manajemen memiliki intensi untuk melikuidasi Cabang atau menghentikan operasi, atau tidak memiliki alternatif yang realistis selain melaksanakannya.

Pihak yang bertanggung jawab atas tata kelola bertanggung jawab untuk mengawasi proses pelaporan keuangan Cabang.

Tanggung jawab auditor terhadap audit atas laporan keuangan

Tujuan kami adalah untuk memperoleh keyakinan memadai tentang apakah laporan keuangan secara keseluruhan bebas dari kesalahan penyajian material, baik yang disebabkan oleh kecurangan maupun kesalahan, dan untuk menerbitkan laporan auditor yang mencakup opini kami. Keyakinan memadai merupakan suatu tingkat keyakinan tinggi, namun bukan merupakan suatu jaminan bahwa audit yang dilaksanakan berdasarkan Standar Audit akan selalu mendeteksi kesalahan penyajian material ketika hal tersebut ada. Kesalahan penyajian dapat disebabkan oleh kecurangan maupun kesalahan dan dianggap material jika, baik secara individual maupun secara agregat, dapat diekspektasikan secara wajar akan memengaruhi keputusan ekonomi yang diambil oleh pengguna berdasarkan laporan keuangan tersebut.

In connection with our audit of the financial statements, our responsibility is to read the other information identified above when it becomes available and, in doing so, consider whether the other information is materially inconsistent with the financial statements or our knowledge obtained in the audit, or otherwise appears to be materially misstated.

When we read an annual report, if we conclude that there is a material misstatement therein, we are required to communicate the matter to those charged with governance and take appropriate actions in accordance with Standards on Auditing established by the Indonesian Institute of Certified Public Accountants.

Responsibilities of management and those charged with governance for the financial statements

Management is responsible for the preparation and fair presentation of the financial statements in accordance with Indonesian Financial Accounting Standards, and for such internal control as management determines is necessary to enable the preparation of financial statements that are free from material misstatement, whether due to fraud or error.

In preparing the financial statements, management is responsible for assessing the Branch's ability to continue as a going concern, disclosing, as applicable, matters related to going concern and using the going concern basis of accounting unless management either intends to liquidate the Branch or to cease operations, or has no realistic alternative but to do so.

Those charged with governance are responsible for overseeing the Branch's financial reporting process.

Auditors' responsibilities for the audit of the financial statements

Our objectives are to obtain reasonable assurance about whether the financial statements as a whole are free from material misstatement, whether due to fraud or error, and to issue an auditors' report that includes our opinion. Reasonable assurance is a high level of assurance, but is not a guarantee that an audit conducted in accordance with Standards on Auditing will always detect a material misstatement when it exists. Misstatements can arise from fraud or error and are considered material if, individually or in the aggregate, they could reasonably be expected to influence the economic decisions of users taken on the basis of these financial statements.



Sebagai bagian dari suatu audit berdasarkan Standar Audit, kami menerapkan pertimbangan profesional dan mempertahankan skeptisisme profesional selama audit. Kami juga:

- Mengidentifikasi dan menilai risiko kesalahan penyajian material dalam laporan keuangan, baik yang disebabkan oleh kecurangan maupun kesalahan, mendesain dan melaksanakan prosedur audit yang responsif terhadap risiko tersebut, serta memperoleh bukti audit yang cukup dan tepat untuk menyediakan basis bagi opini kami. Risiko tidak terdeteksinya kesalahan penyajian material yang disebabkan oleh kecurangan lebih tinggi dari yang disebabkan oleh kesalahan, karena kecurangan dapat melibatkan kolusi, pemalsuan, penghilangan secara sengaja, pernyataan salah, atau pengabaian pengendalian internal.
- Memperoleh suatu pemahaman tentang pengendalian internal yang relevan dengan audit untuk mendesain prosedur audit yang tepat sesuai dengan kondisinya, tetapi bukan untuk tujuan menyatakan opini atas keefektifitasan pengendalian internal Cabang.
- Mengevaluasi ketepatan kebijakan akuntansi yang digunakan serta kewajaran estimasi akuntansi dan pengungkapan terkait yang dibuat oleh manajemen.
- Menyimpulkan ketepatan penggunaan basis akuntansi kelangsungan usaha oleh manajemen dan, berdasarkan bukti audit yang diperoleh, apakah terdapat suatu ketidakpastian material yang terkait dengan peristiwa atau kondisi yang dapat menyebabkan keraguan signifikan atas kemampuan Cabang untuk mempertahankan kelangsungan usahanya. Ketika kami menyimpulkan bahwa terdapat suatu ketidakpastian material, kami diharuskan untuk menarik perhatian dalam laporan auditor kami ke pengungkapan terkait dalam laporan keuangan atau, jika pengungkapan tersebut tidak memadai, harus menentukan apakah perlu untuk memodifikasi opini kami. Kesimpulan kami didasarkan pada bukti audit yang diperoleh hingga tanggal laporan auditor kami. Namun, peristiwa atau kondisi masa depan dapat menyebabkan Cabang tidak dapat mempertahankan kelangsungan usaha.
- Mengevaluasi penyajian, struktur, dan isi laporan keuangan secara keseluruhan, termasuk pengungkapannya, dan apakah laporan keuangan mencerminkan transaksi dan peristiwa yang mendasarinya dengan suatu cara yang mencapai penyajian wajar.

As part of an audit in accordance with Standards on Auditing, we exercise professional judgement and maintain professional scepticism throughout the audit. We also:

- *Identify and assess the risks of material misstatement of the financial statements, whether due to fraud or error, design and perform audit procedures responsive to those risks, and obtain audit evidence that is sufficient and appropriate to provide a basis for our opinion. The risk of not detecting a material misstatement resulting from fraud is higher than for one resulting from error, as fraud may involve collusion, forgery, intentional omissions, misrepresentations, or the override of internal control.*
- *Obtain an understanding of internal control relevant to the audit in order to design audit procedures that are appropriate in the circumstances, but not for the purpose of expressing an opinion on the effectiveness of the Branch's internal control.*
- *Evaluate the appropriateness of accounting policies used and the reasonableness of accounting estimates and related disclosures made by management.*
- *Conclude on the appropriateness of management's use of the going concern basis of accounting and, based on the audit evidence obtained, whether a material uncertainty exists related to events or conditions that may cast significant doubt on the Branch's ability to continue as a going concern. If we conclude that a material uncertainty exists, we are required to draw attention in our auditors' report to the related disclosures in the financial statements or, if such disclosures are inadequate, to modify our opinion. Our conclusions are based on the audit evidence obtained up to the date of our auditors' report. However, future events or conditions may cause the Branch to cease to continue as a going concern.*
- *Evaluate the overall presentation, structure and content of the financial statements, including the disclosures, and whether the financial statements represent the underlying transactions and events in a manner that achieves fair presentation.*



Kami mengomunikasikan kepada pihak yang bertanggung jawab atas tata kelola mengenai, antara lain, ruang lingkup dan saat yang direncanakan atas audit serta temuan audit signifikan, termasuk setiap defisiensi signifikan dalam pengendalian internal yang teridentifikasi oleh kami selama audit.

We communicate with those charged with governance regarding, among other matters, the planned scope and timing of the audit and significant audit findings, including any significant deficiencies in internal control that we identify during our audit.

JAKARTA,
30 Maret/March 2023

A handwritten signature in black ink, appearing to read 'Tjhin Silawati', written over a horizontal line.

Tjhin Silawati, SE.
Izin Akuntan Publik/License of Public Accountant No. AP.1123



Bank of America
00493/2.1025/AU.1/07/1123-1/1/III/2023

BANK OF AMERICA, N.A. - JAKARTA BRANCH

**LAPORAN POSISI KEUANGAN
31 DESEMBER 2022**

(Dinyatakan dalam jutaan Rupiah,
kecuali dinyatakan lain)

**STATEMENT OF FINANCIAL POSITION
31 DECEMBER 2022**

(Expressed in millions of Rupiah,
unless otherwise stated)

	<u>2022</u>	<u>Catatan/ Notes</u>	<u>2021</u>	
ASET				ASSETS
Kas	4,285	4	4,184	Cash
Giro pada Bank Indonesia	1,175,149	5	971,072	Current accounts with Bank Indonesia
Giro pada bank lain - setelah dikurangi cadangan kerugian penurunan nilai sebesar Rp 17 (2021: Nihil)	57,170	6,25	32,062	Current accounts with other banks - net of allowance of impairment losses of Rp 17 (2021: Nil)
Penempatan pada Bank Indonesia	5,635,498	7	3,445,973	Placements with Bank Indonesia
Efek-efek	4,262,246	8	3,879,157	Marketable securities
Tagihan derivatif	1,083,667	9,25	142,755	Derivative receivables
Pinjaman yang diberikan - setelah dikurangi cadangan kerugian penurunan nilai sebesar Rp 48.453 (2021: Rp 30.448)	2,758,422	10,25	2,554,063	Loans - net of allowance of impairment losses of Rp 48,453 (2021: Rp 30,448)
Tagihan akseptasi - setelah dikurangi cadangan kerugian penurunan nilai sebesar Rp 7 (2021: Rp 49)	406	11	14,039	Acceptance receivables - net of allowance of impairment losses of Rp 7 (2021: Rp 49)
Klaim pengembalian pajak	20,876	18a	26,319	Claim for tax refund
Aset tetap setelah dikurangi akumulasi penyusutan sebesar Rp 61.973 (2021: Rp 42.619)	69,832	12	63,173	Fixed assets - net of accumulated depreciation of Rp 61,973 (2021: Rp 42,619)
Aset hak guna	27,649	12	39,613	Right of use assets
Aset takberwujud setelah dikurangi akumulasi amortisasi sebesar Rp 9.938 (2021: Rp 6.748)	6,294	13	6,590	Intangible assets - net of accumulated amortisation of Rp 9,938 (2021: Rp 6,748)
Aset lain-lain	331,837	14	265,990	Other assets
JUMLAH ASET	<u>15,433,331</u>		<u>11,444,990</u>	TOTAL ASSETS
LIABILITAS DAN REKENING KANTOR PUSAT				LIABILITIES AND HEAD OFFICE ACCOUNT
LIABILITAS				LIABILITIES
Simpanan nasabah	5,951,849	15,25	4,095,014	Deposits from customers
Simpanan bank lain	20,108	16,25	83,491	Deposits from other banks
Pinjaman dari Kantor Pusat	7,305,133	17,25	6,165,133	Borrowings from Head Office
Liabilitas pajak penghasilan kini	37,298	18b	45,274	Current income tax liabilities
Liabilitas pajak lainnya	7,318	18b	2,242	Other taxes liabilities
Liabilitas derivatif	1,058,602	9,25	141,091	Derivative liabilities
Liabilitas akseptasi	413	11	14,088	Acceptance liabilities
Liabilitas imbalan kerja	6,326	19	6,918	Employee benefits obligation
Liabilitas sewa	31,373	20	43,767	Lease liabilities
Liabilitas lain-lain	294,608	20,25	211,787	Other liabilities
Liabilitas pajak tangguhan	2,412	18d	4,012	Deferred tax liabilities
JUMLAH LIABILITAS	<u>14,715,440</u>		<u>10,812,817</u>	TOTAL LIABILITIES
REKENING KANTOR PUSAT				HEAD OFFICE ACCOUNT
Investasi Kantor Pusat	363	21	363	Head Office Statutory Investment
Laba yang belum dipindahkan	712,608		616,671	Unremitted profit
Keuntungan yang belum direalisasi atas efek-efek yang diukur pada nilai wajar melalui penghasilan komprehensif lain - setelah dikurangi pajak tangguhan	(312)		10,828	Unrealised gain on marketable securities at fair value through other comprehensive income - net of deferred tax
Pengukuran kembali kewajiban imbalan pascakerja - setelah dikurangi pajak tangguhan	5,232		4,311	Remeasurement of post employment benefit - net of deferred tax
JUMLAH REKENING KANTOR PUSAT	<u>717,891</u>		<u>632,173</u>	TOTAL HEAD OFFICE ACCOUNT
JUMLAH LIABILITAS DAN REKENING KANTOR PUSAT	<u>15,433,331</u>		<u>11,444,990</u>	TOTAL LIABILITIES AND HEAD OFFICE ACCOUNT

Catatan atas laporan keuangan merupakan bagian yang tidak terpisahkan dari laporan keuangan.

The accompanying notes form an integral part of these financial statements.

BANK OF AMERICA, N.A. - JAKARTA BRANCH

**LAPORAN LABA RUGI DAN
PENGHASILAN KOMPREHENSIF LAIN
UNTUK TAHUN YANG BERAKHIR
31 DESEMBER 2022**
(Dinyatakan dalam jutaan Rupiah,
kecuali dinyatakan lain)

**STATEMENT OF PROFIT OR LOSS AND
OTHER COMPREHENSIVE INCOME
FOR THE YEAR ENDED
31 DECEMBER 2022**
(Expressed in millions of Rupiah,
unless otherwise stated)

	<u>2022</u>	<u>Catatan/ Notes</u>	<u>2021¹⁾</u>	
Pendapatan/(beban) bunga				Interest income/(expense)
Pendapatan bunga	401,554	22,25	370,867	Interest income
Beban bunga	<u>(102,872)</u>	23,25	<u>(95,728)</u>	Interest expense
Pendapatan bunga bersih	298,682		275,139	Net interest income
Pendapatan operasional lainnya				Other operating income
Provisi dan komisi				Other fees and
lain-lain - bersih	89,960		65,547	commissions - net
(Kerugian)/keuntungan dari penjualan				(Loss)/gain from sale
instrumen keuangan	(1,504)		3,227	of financial instruments
keuntungan dari perubahan				gain from changes in fair
nilai wajar instrumen keuangan	592		2,977	value of financial instruments
Keuntungan				Gain on
selisih kurs - bersih	9,962		79,433	foreign exchange - net
(Penyisihan)/Pemulihan cadangan kerugian				(Allowance)/Recovery for impairment
penurunan nilai aset keuangan	<u>(18,041)</u>		<u>1,097</u>	losses on financial assets
	<u>379,651</u>		<u>427,420</u>	
Beban operasional lainnya				Other operating expenses
Gaji dan tunjangan	(120,571)	25	(132,159)	Salaries and employee benefits
Penyusutan dan amortisasi	(35,892)	12,13	(35,831)	Depreciation and amortisation
Umum dan administrasi	<u>(81,046)</u>	24	<u>(78,176)</u>	General and administrative
	<u>(237,509)</u>		<u>(246,166)</u>	
Pendapatan operasional bersih	<u>142,142</u>		<u>181,254</u>	Net operating income
Pendapatan/ (beban) non operasional				Non operating income/ (expense)
Kerugian atas aset tetap yang dilepas	(81)		-	Gain/(loss) on disposal of fixed assets
Pendapatan/ (beban) lainnya	<u>2,411</u>		<u>(381)</u>	Other income/(expense)
	<u>2,330</u>		<u>(381)</u>	
Laba sebelum pajak penghasilan	144,472		180,873	Income before income tax
Beban pajak penghasilan	<u>(48,535)</u>	18c	<u>(58,202)</u>	Income tax expense
Laba bersih	95,937		122,671	Net income
Penghasilan/(beban) komprehensif lain:				Other comprehensive income/(loss):
Pos-pos yang tidak akan direklasifikasi ke laporan laba rugi:				Items that will not be reclassified to profit or loss:
- Pengukuran kembali kewajiban imbalan pasca kerja	1,179	19	3,112	Remeasurement of employee - benefits obligations
- Pajak penghasilan terkait	<u>(259)</u>	18d	<u>(685)</u>	Related income tax -
	920		2,427	
Pos-pos yang akan direklasifikasi ke laporan laba rugi:				Items that will be reclassified to profit or loss:
- Keuntungan yang belum direalisasi atas efek-efek yang diukur pada nilai wajar melalui penghasilan komprehensif lain	(14,281)		(2,202)	Unrealised gain on - marketable securities at fair value through other comprehensive income
- Pajak penghasilan terkait	<u>3,142</u>	18d	<u>484</u>	Related income tax -
	<u>(11,139)</u>		<u>(1,718)</u>	
JUMLAH PENDAPATAN KOMPREHENSIF	<u>85,718</u>		<u>123,380</u>	TOTAL COMPREHENSIVE INCOME

¹⁾ Reklasifikasi, lihat Catatan 34

¹⁾ Reclassified, refer to Note 34

Catatan atas laporan keuangan merupakan bagian yang tidak terpisahkan dari laporan keuangan.

The accompanying notes form an integral part of these financial statements.

BANK OF AMERICA, N.A. - JAKARTA BRANCH

**LAPORAN PERUBAHAN
REKENING KANTOR PUSAT
UNTUK TAHUN YANG BERAKHIR
31 DESEMBER 2022**

(Dinyatakan dalam jutaan Rupiah,
kecuali dinyatakan lain)

**STATEMENT OF CHANGES IN
HEAD OFFICE ACCOUNT
FOR THE YEAR ENDED
31 DECEMBER 2022**

(Expressed in millions of Rupiah,
unless otherwise stated)

	Investasi Kantor Pusat/ Head office statutory investment	Laba yang belum dipindahkan/ Unremitted profit	Penghasilan komprehensif lain/ Other comprehensive income	Jumlah/ Total	
Saldo 1 Januari 2021	363	494,000	14,430	508,793	<i>Balance at 1 January 2021</i>
Laba bersih tahun berjalan	-	122,671	-	122,671	<i>Net income for the year</i>
Laba komprehensif lain setelah pajak:					<i>Other comprehensive income net of tax:</i>
- Keuntungan yang belum direalisasi atas efek-efek yang tersedia untuk dijual	-	-	(1,718)	(1,718)	<i>Unrealised gain on - available-for-sale marketable securities</i>
- Pengukuran kembali kewajiban imbangan pasca kerja	-	-	2,427	2,427	<i>Remeasurement of - post employment benefit</i>
Saldo 31 Desember 2021	<u>363</u>	<u>616,671</u>	<u>15,139</u>	<u>632,173</u>	<i>Balance at 31 December 2021</i>
Laba bersih tahun berjalan	-	95,937	-	95,937	<i>Net income for the year</i>
Laba komprehensif lain setelah pajak:					<i>Other comprehensive income net of tax:</i>
- Keuntungan yang belum direalisasi atas efek-efek yang tersedia untuk dijual	-	-	(11,139)	(11,139)	<i>Unrealised gain on - available-for-sale marketable securities</i>
- Pengukuran kembali kewajiban imbangan pasca kerja	-	-	920	920	<i>Remeasurement of - post employment benefit</i>
Saldo 31 Desember 2022	<u>363</u>	<u>712,608</u>	<u>4,920</u>	<u>717,891</u>	<i>Balance at 31 December 2022</i>

Catatan atas laporan keuangan merupakan bagian yang tidak terpisahkan dari laporan keuangan.

The accompanying notes form an integral part of these financial statements.

BANK OF AMERICA, N.A. - JAKARTA BRANCH

**LAPORAN ARUS KAS
UNTUK TAHUN YANG BERAKHIR
31 DESEMBER 2022**

(Dinyatakan dalam jutaan Rupiah,
kecuali dinyatakan lain)

**STATEMENT OF CASH FLOWS
FOR THE YEAR ENDED
31 DECEMBER 2022**

(Expressed in millions of Rupiah,
unless otherwise stated)

	<u>2022</u>	<u>Catatan/ Notes</u>	<u>2021</u>	
Arus kas dari kegiatan usaha:				Cash flows from operating activities:
Laba sebelum pajak penghasilan	144,472		180,873	Income before income tax
Ditambah unsur yang tidak mempengaruhi arus kas operasi:				Add items not affecting operating cash flows:
Selisih kurs atas mata uang asing	145,268		15,969	Foreign exchange differences
Penyusutan dan amortisasi	35,892	12	35,831	Depreciation and amortisation
Kerugian penjualan aset tetap	81		-	Loss on sale of fixed assets
Penyisihan cadangan kerugian penurunan nilai	18,041		(1,097)	Allowance for impairment losses
Beban penyisihan imbalan kerja	587	19	2,863	Provision for employee benefits expense
Beban bunga liabilitas sewa	<u>2,267</u>	24	<u>2,962</u>	Interest expense lease liabilities
Arus kas operasi sebelum perubahan modal kerja	<u>346,608</u>		<u>237,401</u>	Operating cash flows before changes in working capital
Perubahan modal kerja:				Changes in working capital:
- Efek-efek	2,071,168	8	4,605,101	Marketable securities -
- Tagihan derivatif	(940,912)	9	201,382	Derivative receivables -
- Pinjaman yang diberikan	(222,363)	10	622,704	Loans -
- Tagihan akseptasi	13,675	11	15,340	Acceptance receivables -
- Aset lain-lain	(65,773)	14	281,623	Other assets -
- Simpanan nasabah	1,856,835	15	601,699	Deposits from customers -
- Simpanan bank lain	(63,383)	16	(248,488)	Deposits from other banks -
- Liabilitas pajak lainnya	5,077	18b	(185)	Other taxes liabilities -
- Liabilitas derivatif	917,511	9	(100,703)	Derivative liabilities -
- Liabilitas akseptasi	(13,675)	11	(15,341)	Acceptance liabilities -
- Liabilitas lain-lain	<u>151,677</u>	20	<u>(173,252)</u>	Other liabilities -
Kas yang dihasilkan dari operasi	<u>3,709,837</u>		<u>5,789,880</u>	Cash generated from operation
Pembayaran pajak penghasilan	<u>(49,784)</u>		<u>(55,545)</u>	Payments of income tax
Arus kas bersih diperoleh dari kegiatan usaha	<u>4,006,661</u>		<u>5,971,736</u>	Net cash flows provided from operating activities

Catatan atas laporan keuangan merupakan bagian yang tidak terpisahkan dari laporan keuangan.

The accompanying notes form an integral part of these financial statements.

BANK OF AMERICA, N.A. - JAKARTA BRANCH

**LAPORAN ARUS KAS
UNTUK TAHUN YANG BERAKHIR
31 DESEMBER 2022**

(Dinyatakan dalam jutaan Rupiah,
kecuali dinyatakan lain)

**STATEMENT OF CASH FLOWS
FOR THE YEAR ENDED
31 DECEMBER 2022**

(Expressed in millions of Rupiah,
unless otherwise stated)

	<u>2022</u>	<u>Catatan/ Notes</u>	<u>2021</u>	
Arus kas dari kegiatan investasi:				Cash flows from investing activities:
Investasi dalam efek-efek (CEMA)	(2,468,539)	8	(2,003,935)	Investment in marketable securities (CEMA)
Pembelian aset tetap	<u>(30,373)</u>	12	<u>(8,374)</u>	Acquisition of fixed assets
Arus kas bersih digunakan untuk aktivitas investasi	<u>(2,498,912)</u>		<u>(2,012,309)</u>	Net cash flows used in investing activities
Arus kas dari kegiatan pembiayaan:				Cash flows from financing activities:
Pembayaran liabilitas sewa	(14,661)	20	(14,642)	Payment of lease liabilities
Pembayaran bunga pinjaman	(68,992)		(9,318)	Payment of interest from borrowings
Pembayaran pinjaman dari kantor pusat	<u>1,140,000</u>		<u>(1,700,563)</u>	Payment of borrowings from head office
Arus kas bersih diperoleh dari aktivitas pembiayaan	<u>1,056,347</u>		<u>(1,724,523)</u>	Net cash flows provided from financing activities
Kenaikan/(penurunan) kas dan setara kas	2,564,096		2,234,904	Increase/(decrease) in cash and cash equivalents
Penyesuaian atas selisih kurs dari saldo kas dan setara kas	(145,268)		(15,969)	Adjustment on foreign exchange from cash and cash equivalent
Kas dan setara kas awal tahun	<u>4,453,291</u>		<u>2,234,356</u>	Cash and cash equivalents at the beginning of the year
Kas dan setara kas akhir tahun	<u><u>6,872,119</u></u>		<u><u>4,453,291</u></u>	Cash and cash equivalents at the end of the year
Kas dan setara kas akhir tahun terdiri dari:				Cash and cash equivalent at the end of the year consist of:
- Kas	4,285	4	4,184	Cash -
- Giro pada Bank Indonesia	1,175,149	5	971,072	Current accounts with - Bank Indonesia
- Giro pada bank lain	57,187	6	32,062	Current accounts with other banks -
- Penempatan pada Bank Indonesia dan Bank lain	<u>5,635,498</u>	7	<u>3,445,973</u>	Placement with Bank Indonesia - and other Banks
	<u><u>6,872,119</u></u>		<u><u>4,453,291</u></u>	

**REKONSILIASI LIABILITAS YANG
TIMBUL DARI AKTIVITAS
PENDANAAN**

**NET DEBT RECONCILIATION
AFFECTED FROM
FINANCING ACTIVITIES**

	<u>2021</u>	<u>Arus kas/ Cash flow</u>	<u>Perubahan non-kas/ Non-cash activity</u>	<u>2022</u>	
Pinjaman dari Kantor Pusat	6,165,133	1,140,000	-	7,305,133	Borrowings from Head Office
Liabilitas sewa	43,767	(14,661)	2,267	31,373	Lease liabilities

Catatan atas laporan keuangan merupakan bagian yang tidak terpisahkan dari laporan keuangan.

The accompanying notes form an integral part of these financial statements.

BANK OF AMERICA, N.A. - JAKARTA BRANCH

CATATAN ATAS LAPORAN KEUANGAN 31 DESEMBER 2022

(Dinyatakan dalam jutaan Rupiah,
kecuali dinyatakan lain)

NOTES TO FINANCIAL STATEMENTS 31 DECEMBER 2022

(Expressed in millions of Rupiah,
unless otherwise stated)

1. INFORMASI UMUM

Bank of America, National Association (“N.A.”) - Cabang Jakarta (“Cabang”), didirikan berdasarkan Surat Keputusan Menteri Keuangan No. D.15.6.3.29 tanggal 25 Juni 1968. Cabang diberikan izin untuk melakukan usaha sebagai cabang bank asing berdasarkan Surat Keputusan Direksi Bank Indonesia No. 4/13-KEP.DIR. tanggal 27 Juni 1968.

Sesuai dengan Surat Keputusan Gubernur Bank Indonesia No. 1/16/KEP.GBI/1999 tanggal 1 September 1999, nama Cabang diubah dari Bank of America, National Trust and Saving Association menjadi Bank of America, National Association.

Cabang berkedudukan di Jakarta, Indonesia. Kegiatan utama Cabang adalah melakukan kegiatan operasional perbankan, terutama pemberian pinjaman, pembiayaan perdagangan, manajemen kas, solusi likuiditas, dan juga solusi mata uang dan suku bunga.

Pada tanggal 31 Desember 2022 dan 2021, pimpinan Cabang terdiri dari:

	<u>2022</u>	<u>2021</u>	
Country Manager	Mira Arifin	Mira Arifin	Country Manager
Operation	Jie Gunawan Pujiono	Jie Gunawan Pujiono	Operation
Compliance	Muhammad Rahmat	Muhammad Rahmat	Compliance
	Laksamana	Laksamana	
Global Market and Treasury	Arya Adhy	Arya Adhy	Global Market and Treasury

Jumlah karyawan Cabang pada tanggal 31 Desember 2022 adalah 75 orang (2021: 73 orang).

2. KEBIJAKAN AKUNTANSI

Laporan keuangan Cabang disusun oleh manajemen Cabang dan diotorisasi untuk terbit pada tanggal 30 Maret 2023.

Berikut ini adalah kebijakan akuntansi utama yang diterapkan dalam penyusunan laporan keuangan Cabang.

1. GENERAL INFORMATION

Bank of America, National Association (“N.A.”) - Jakarta Branch (the “Branch”), was established based on approval from the Ministry of Finance in its letter No. D.15.6.3.29 dated 25 June 1968. The Branch was granted the right to operate as a foreign bank based on Bank Indonesia Decision Letter No. 4/13-KEP.DIR. dated 27 June 1968.

In accordance with Decision Letter of the Governor of Bank Indonesia No. 1/16/KEP.GBI/1999 dated 1 September 1999, the name of the Branch was changed from Bank of America, National Trust and Saving Association to Bank of America, National Association.

The Branch is domiciled in Jakarta, Indonesia. The main activities of the Branch are conducting operational banking activities, in particular lending, trade finance, cash management, liquidity solution as well as foreign currency and interest rate hedging solution.

As at 31 December 2022 and 2021, the Branch's management comprised of the following members:

	<u>2022</u>	<u>2021</u>	
Country Manager	Mira Arifin	Mira Arifin	Country Manager
Operation	Jie Gunawan Pujiono	Jie Gunawan Pujiono	Operation
Compliance	Muhammad Rahmat	Muhammad Rahmat	Compliance
	Laksamana	Laksamana	
Global Market and Treasury	Arya Adhy	Arya Adhy	Global Market and Treasury

As at 31 December 2022, the Branch has 75 employees (2021: 73 employees).

2. ACCOUNTING POLICIES

The Branch's financial statements were prepared by the Branch management and authorised for issuance on 30 March 2023.

Presented below are the principal accounting policies adopted in preparing the financial statements of the Branch.

BANK OF AMERICA, N.A. - JAKARTA BRANCH

**CATATAN ATAS LAPORAN KEUANGAN
31 DESEMBER 2022**

(Dinyatakan dalam jutaan Rupiah,
kecuali dinyatakan lain)

**NOTES TO FINANCIAL STATEMENTS
31 DECEMBER 2022**

(Expressed in millions of Rupiah,
unless otherwise stated)

2. KEBIJAKAN AKUNTANSI (lanjutan)

a. Dasar penyusunan laporan keuangan

Cabang adalah bagian dari Bank of America, N.A. yang berbadan hukum di Amerika Serikat dan bukan merupakan badan hukum yang terpisah. Laporan keuangan disiapkan berdasarkan catatan pada Cabang dan hanya merefleksikan transaksi-transaksi Cabang.

Laporan keuangan disusun sesuai dengan Standar Akuntansi Keuangan di Indonesia. Laporan keuangan disusun atas dengan menggunakan konsep nilai historis, kecuali jika standar akuntansi mensyaratkan pengukuran nilai wajar. Laporan keuangan disusun berdasarkan akuntansi berbasis akrual, kecuali laporan arus kas.

Laporan arus kas disusun dengan metode tidak langsung dengan mengelompokkan arus kas ke dalam aktivitas operasi, investasi dan pendanaan.

Untuk keperluan laporan arus kas, kas dan setara kas meliputi kas, giro pada Bank Indonesia, giro pada bank lain, penempatan pada Bank Indonesia dan investasi jangka pendek likuid lainnya dengan jangka waktu tiga bulan atau kurang sejak tanggal perolehan sepanjang tidak digunakan sebagai jaminan atas pinjaman dan dibatasi penggunaannya.

Seluruh angka dalam laporan keuangan Cabang, kecuali dinyatakan secara khusus, dibulatkan menjadi dan disajikan dalam jutaan Rupiah yang terdekat.

Penyusunan laporan keuangan sesuai dengan Standar Akuntansi Keuangan di Indonesia mengharuskan penggunaan estimasi dan asumsi. Hal tersebut juga mengharuskan manajemen untuk membuat pertimbangan dalam proses penerapan kebijakan akuntansi Cabang. Area yang kompleks atau memerlukan tingkat pertimbangan yang lebih tinggi atau area di mana asumsi dan estimasi dapat berdampak signifikan terhadap laporan keuangan diungkapkan di Catatan 3.

2. ACCOUNTING POLICIES (continued)

a. Basis of preparation of the financial statements

The Branch is a part of Bank of America, N.A. which is incorporated in the United States of America and is not a separate legal entity. The accompanying financial statements have been prepared from the records of the Branch and reflect only transactions recorded locally.

The financial statements have been prepared in accordance with Indonesian Financial Accounting Standards. The financial statements have been prepared using the historical cost concept, except where the accounting standards require fair value measurement. The financial statements are prepared under the accrual basis of accounting, except for the statement of cash flows.

The statement of cash flows is prepared based on the indirect method by classifying cash flows into operating, investing and financing activities.

For the purpose of the statement of cash flows, cash and cash equivalents include cash, current accounts with Bank Indonesia, current accounts with other banks, placements with Bank Indonesia and other short term highly liquid investments with original maturities of three months or less from the acquisition date, as long as they are not being pledged as collateral for borrowings or restricted.

All figures in the Branch's financial statements are rounded to and stated in millions of Rupiah, unless otherwise stated.

The preparation of financial statements in conformity with Indonesian Financial Accounting Standards requires the use of certain critical accounting estimates. It also requires management to exercise its judgment in the process of applying the Branch's accounting policies. The areas involving a higher degree of judgment or complexity, or areas where assumptions and estimates are significant to the financial statements are disclosed in Note 3.

BANK OF AMERICA, N.A. - JAKARTA BRANCH

**CATATAN ATAS LAPORAN KEUANGAN
31 DESEMBER 2022**

(Dinyatakan dalam jutaan Rupiah,
kecuali dinyatakan lain)

**NOTES TO FINANCIAL STATEMENTS
31 DECEMBER 2022**

(Expressed in millions of Rupiah,
unless otherwise stated)

2. KEBIJAKAN AKUNTANSI (lanjutan)

b. Perubahan pernyataan standar akuntansi keuangan dan interpretasi pernyataan standar akuntansi keuangan

Dewan Standar Akuntansi Keuangan Ikatan Akuntan Indonesia (DSAK-IAI) telah menerbitkan amandemen dan interpretasi yang berlaku efektif mulai 1 Januari 2022 sebagai berikut:

- Amandemen PSAK 22 "Kombinasi Bisnis tentang Referensi ke Kerangka Konseptual";
- Amandemen PSAK 57 "Provisi, Liabilitas Kontinjensi, dan Aset Kontinjensi tentang Kontrak Memberatkan - Biaya Memenuhi Kontrak";
- Penyesuaian tahunan PSAK 71 "Instrumen Keuangan"; dan
- Penyesuaian tahunan PSAK 73 "Sewa".

Penerapan dari amandemen dan interpretasi di atas tidak menimbulkan perubahan substansial atas kebijakan akuntansi Cabang dan tidak memiliki dampak signifikan terhadap Laporan Keuangan pada tahun berjalan atau tahun sebelumnya.

Siaran Pers PSAK 24 "Imbalan Kerja"

Terkait adanya siaran pers DSAK IAI "Pengatribusian Imbalan pada Periode Jasa" pada bulan April 2022, Cabang menyesuaikan perlakuan terkait atribusi imbalan pensiun pada periode jasa sesuai ketentuan dalam PSAK 24 untuk pola fakta umum dari program pensiun berbasis UU Cipta Kerja No. 11/2020 dan PP 35/2021. Dampak perubahan perhitungan tersebut adalah tidak material terhadap Cabang, sehingga dibukukan seluruhnya pada laporan keuangan pada tahun berjalan (Catatan 19).

2. ACCOUNTING POLICIES (continued)

b. Changes to the statements of financial accounting standards and interpretations of statements of financial accounting standards

Financial Accounting Standard Board of Indonesian Institute of Accountant (DSAK-IAI) has issued the following amendments and interpretations which were effective on or after 1 January 2022 as follows:

- Amendments of SFAS 22: "Business Combination for Reference to Conceptual Framework";
- Amendments to SFAS 57 "Provisions, Contingent Liabilities and Contingent Assets regarding Onerous Contracts - The Cost of Fulfilling the Contract";
- Annual improvements SFAS 71 "Financial Instruments"; and
- Annual improvements SFAS 73 "Leases".

The adoption of these amended and interpretations of the above standards did not result in substantial changes to the Branch's accounting policies and had no material impact to the financial statements for current period or prior financial years.

SFAS 24 Press Release "Employee Benefits"

Regarding the DSAK IAI press release "Attributing Benefit to Periods of Service" in April 2022, the Branch aligned the treatment related to the attribution of pension compensation in the service period in accordance with the provisions in SFAS 24 for the general fact pattern of pension programs based on the Job Creation Act. No. 11/2020 and PP 35/2021. The impact of the change in calculation is immaterial to the Branch, therefore the impact of the changes is recorded entirely in the Branch's financial statements for the current year (Note 19).

BANK OF AMERICA, N.A. - JAKARTA BRANCH

**CATATAN ATAS LAPORAN KEUANGAN
31 DESEMBER 2022**

(Dinyatakan dalam jutaan Rupiah,
kecuali dinyatakan lain)

**NOTES TO FINANCIAL STATEMENTS
31 DECEMBER 2022**

(Expressed in millions of Rupiah,
unless otherwise stated)

2. KEBIJAKAN AKUNTANSI (lanjutan)

b. Perubahan pernyataan standar akuntansi keuangan dan interpretasi pernyataan standar akuntansi keuangan (lanjutan)

Cabang saat ini memiliki sejumlah kontrak yang mengacu pada USD LIBOR dan melampaui tahun 2022. Cabang telah menentukan suku bunga acuan alternatif pengganti LIBOR. Pada tanggal 31 Desember 2022, perubahan yang diperlukan pada sistem, proses, dan model telah diidentifikasi dan sebagian telah diimplementasikan. Risiko yang timbul dari transisi terutama terkait dengan potensi dampak perbedaan suku bunga jika utang dan swap terkait tidak beralih ke suku bunga acuan baru pada saat yang sama dan/atau suku bunga bergerak dengan jumlah yang berbeda. Cabang akan terus memonitor hal ini dan mengambil tindakan yang diperlukan untuk mengatasi risiko dan ketidakpastian terkait di masa mendatang.

Tabel berikut berisi rincian semua instrumen keuangan yang dimiliki Cabang pada tanggal 31 Desember 2022 yang mengacu pada USD LIBOR dan belum bertransisi ke acuan suku bunga alternatif:

	2022		
	<u>Aset/ Assets</u>	<u>Liabilitas/ Liabilities</u>	
Pinjaman yang diberikan	1,089,725	-	Loans
Instrumen keuangan derivatif	<u>57,490</u>	<u>(57,490)</u>	Derivative financial instruments
Jumlah aset dan liabilitas yang terdampak USD LIBOR	<u><u>1,147,215</u></u>	<u><u>(57,490)</u></u>	Total assets and liabilities exposed to USD LIBOR

c. Penjabaran mata uang asing

Laporan keuangan disajikan dalam mata uang Rupiah, yang merupakan mata uang fungsional dan penyajian Cabang.

Transaksi dalam mata uang asing ke dalam mata uang Rupiah selama tahun berjalan dijabarkan dengan menggunakan kurs yang berlaku pada saat transaksi.

2. ACCOUNTING POLICIES (continued)

b. Changes to the statements of financial accounting standards and interpretations of statements of financial accounting standards (continued)

The Branch currently has a number of contracts which refers to USD LIBOR and extend beyond 2022. The Branch has determined alternative benchmark. As at 31 December 2022 changes required to systems, processes and models have been identified and have been partially implemented. Risks arising from the transition relate principally to the potential impact of rate differences if the debt and related swaps do not transition to the new benchmark interest rate at the same time and/or the rates move by different amounts. The Branch will continue to monitor this and take necessary actions to address related risks and uncertainties going forward.

The following table contains details of all financial instruments that Branch holds as at 31 December 2022 which refers to USD LIBOR and have not yet transitioned to an alternative interest rate benchmark:

c. Foreign currency translation

The financial statements are presented in Rupiah, which is the functional and presentation currency of the Branch.

Transactions denominated in foreign currencies are translated into Rupiah at the rates of exchange prevailing at the date of the transactions.

BANK OF AMERICA, N.A. - JAKARTA BRANCH

**CATATAN ATAS LAPORAN KEUANGAN
31 DESEMBER 2022**

(Dinyatakan dalam jutaan Rupiah,
kecuali dinyatakan lain)

**NOTES TO FINANCIAL STATEMENTS
31 DECEMBER 2022**

(Expressed in millions of Rupiah,
unless otherwise stated)

2. KEBIJAKAN AKUNTANSI (lanjutan)

c. Penjabaran mata uang asing (lanjutan)

Aset dan liabilitas moneter dalam mata uang asing dijabarkan ke dalam Rupiah menggunakan kurs penutupan pada tanggal pelaporan dengan menggunakan kurs *spot Reuters* pada pukul 16.00 WIB untuk tanggal 30 Desember 2022 dan 31 Desember 2021.

Keuntungan atau kerugian selisih kurs yang timbul dari transaksi dalam mata uang asing dan dari penjabaran aset dan liabilitas moneter dalam mata uang asing, diakui sebagai laba/rugi.

Selisih penjabaran mata uang asing atas efek utang dan aset moneter keuangan lainnya yang diukur berdasarkan nilai wajar disajikan terpisah.

Berikut ini adalah kurs mata uang asing utama yang digunakan untuk penjabaran pada tanggal 30 Desember 2022 dan 31 Desember 2021:

	<u>2022</u>
1 Pound Sterling (GBP)	18,786
1 Euro (EUR)	16,582
1 Dolar Amerika Serikat (USD)	15,568
1 Dolar Singapura (SGD)	11,593
1 Yen Jepang (JPY)	118

d. Aset dan liabilitas keuangan

Aset keuangan Cabang terutama terdiri dari kas, giro pada Bank Indonesia, giro pada bank lain, penempatan pada Bank Indonesia, efek-efek, tagihan derivatif, pinjaman yang diberikan, tagihan akseptasi, dan tagihan lainnya (yang disajikan sebagai bagian dari aset lain-lain).

Liabilitas keuangan Cabang terutama terdiri dari simpanan nasabah, simpanan bank lain, pinjaman dari Kantor Pusat, liabilitas derivatif, liabilitas akseptasi, liabilitas sewa, dan liabilitas lain-lain.

2. ACCOUNTING POLICIES (continued)

c. Foreign currency translation (continued)

Monetary assets and liabilities denominated in foreign currency are translated into Rupiah with the closing rate as at the reporting date using the Reuters spot rates at 4.00 p.m. WIB (Western Indonesian Time) on 30 December 2022 and 31 December 2021.

Exchange gains or losses arising on transactions in foreign currency and on the translation of foreign currency monetary assets and liabilities are recognised as profit/loss.

Translation differences on debt securities and other monetary financial assets measured at fair value are presented separately.

Below are the major exchange rates used for translation at 30 December 2022 and 31 December 2021:

	<u>2022</u>	<u>2021</u>	
	18,786	19,251	1 Pound Sterling (GBP)
	16,582	16,112	1 Euro (EUR)
	15,568	14,253	1 United States Dollars (USD)
	11,593	10,555	1 Singapore Dollar (SGD)
	118	124	1 Japanese Yen (JPY)

d. Financial assets and liabilities

The Branch's financial assets mainly consist of cash, current accounts with Bank Indonesia, current accounts with other banks, placements with Bank Indonesia, marketable securities, derivative receivables, loans, acceptance receivables, and other receivables (presented as part of other assets).

The Branch's financial liabilities mainly consist of deposits from customers, deposits from other banks, borrowings from Head Office, derivative liabilities, acceptance liabilities, lease liabilities, and other liabilities.

BANK OF AMERICA, N.A. - JAKARTA BRANCH

**CATATAN ATAS LAPORAN KEUANGAN
31 DESEMBER 2022**

(Dinyatakan dalam jutaan Rupiah,
kecuali dinyatakan lain)

**NOTES TO FINANCIAL STATEMENTS
31 DECEMBER 2022**

(Expressed in millions of Rupiah,
unless otherwise stated)

2. KEBIJAKAN AKUNTANSI (lanjutan)

d. Aset dan liabilitas keuangan (lanjutan)

d.1. Klasifikasi

Sesuai dengan PSAK 71, terdapat tiga klasifikasi pengukuran aset keuangan:

- i. Biaya perolehan diamortisasi;
- ii. Diukur pada nilai wajar melalui laba rugi ("FVTPL");
- iii. Diukur pada nilai wajar melalui penghasilan komprehensif lain ("FVOCI").

Aset keuangan diklasifikasikan menjadi kategori tersebut di atas berdasarkan model bisnis dimana aset keuangan tersebut dimiliki dan karakteristik arus kas kontraktualnya. Model bisnis merefleksikan bagaimana kelompok aset keuangan dikelola untuk mencapai tujuan bisnis tertentu.

Aset keuangan dapat diukur dengan biaya perolehan diamortisasi hanya jika memenuhi kedua kondisi berikut dan tidak ditetapkan sebagai FVTPL:

- Aset keuangan dikelola dalam model bisnis yang bertujuan untuk memiliki aset keuangan untuk tujuan mendapatkan arus kas kontraktual (*held to collect*); dan
- Kriteria kontraktual dari aset keuangan yang pada tanggal tertentu menghasilkan arus kas yang merupakan pembayaran pokok dan bunga semata ("SPPI") dari jumlah pokok terutang.

2. ACCOUNTING POLICIES (continued)

d. Financial assets and liabilities (continued)

d.1. Classification

In accordance with SFAS 71, there are three measurement classifications for financial assets:

- i. Amortised cost;*
- ii. Fair value through profit or loss ("FVTPL");*
- iii. Fair value through other comprehensive income ("FVOCI").*

Financial assets are classified into these categories based on the business model within which they are held and their contractual cash flow characteristics. The business model reflects how groups of financial assets are managed to achieve a particular business objective.

A financial asset is measured at amortised cost only if it meets both of the following conditions and it is not designated as at FVTPL:

- The financial assets is held within a business model whose objective is to hold the asset to collect contractual cash flows (held to collect); and*
- Its contractual terms give rise on specified dates to cash flows that are solely payments of principal and interest ("SPPI") on the principal amount outstanding.*

BANK OF AMERICA, N.A. - JAKARTA BRANCH

**CATATAN ATAS LAPORAN KEUANGAN
31 DESEMBER 2022**

(Dinyatakan dalam jutaan Rupiah,
kecuali dinyatakan lain)

**NOTES TO FINANCIAL STATEMENTS
31 DECEMBER 2022**

(Expressed in millions of Rupiah,
unless otherwise stated)

2. KEBIJAKAN AKUNTANSI (lanjutan)

d. Aset dan liabilitas keuangan (lanjutan)

d.1. Klasifikasi (lanjutan)

Suatu instrumen utang diukur pada FVOCI, hanya jika memenuhi kedua kondisi berikut dan tidak ditetapkan sebagai FVTPL:

- Aset keuangan dikelola dalam model bisnis yang tujuan tercapai dengan mendapatkan arus kas kontraktual dan menjual aset keuangan (*held to collect and sell*); dan
- Kriteria kontraktual dari aset keuangan yang pada tanggal tertentu menghasilkan arus kas yang merupakan pembayaran pokok dan bunga semata dari jumlah pokok terutang.

Seluruh aset keuangan yang tidak diklasifikasikan sebagai diukur dengan biaya perolehan diamortisasi atau FVOCI sebagaimana ketentuan di atas diukur dengan FVTPL.

Aset dapat dijual dari portofolio *hold to collect* ketika terdapat peningkatan risiko kredit. Penghentian untuk alasan lain diperbolehkan namun jumlah penjualan tersebut harus tidak signifikan jumlahnya atau tidak sering.

Laba rugi yang belum direalisasi atas aset keuangan yang diklasifikasikan sebagai FVOCI ditangguhkan di pendapatan komprehensif lain sampai aset tersebut dihentikan.

Aset keuangan dapat ditetapkan sebagai FVTPL hanya jika ini dapat mengeliminasi atau mengurangi *accounting mismatch*.

2. ACCOUNTING POLICIES (continued)

d. Financial assets and liabilities (continued)

d.1. Classification (continued)

A debt instruments measured at FVOCI only if it meets both of the following conditions and is not designated as at FVTPL:

- *The financial asset is held within a business model whose objective is achieved by both collecting contractual cash flows and selling the financial asset (held to collect and sell); and*
- *Its contractual terms give rise on specified dates to cash flows that are solely payments of principal and interest on the principal amount outstanding.*

All financial assets not classified as measured at amortised cost or FVOCI as described above are measured at FVTPL.

Assets may be sold out of hold to collect portfolios where there is an increase in credit risk. Disposals for other reasons are permitted but such sales should be insignificant in value or infrequent in nature.

Unrealised gains or losses of financial assets held at FVOCI deferred in other comprehensive income until the asset is derecognised.

Financial assets may be designated at FVTPL only if doing so eliminates or reduces accounting mismatch.

BANK OF AMERICA, N.A. - JAKARTA BRANCH

CATATAN ATAS LAPORAN KEUANGAN
31 DESEMBER 2022

(Dinyatakan dalam jutaan Rupiah,
kecuali dinyatakan lain)

NOTES TO FINANCIAL STATEMENTS
31 DECEMBER 2022

(Expressed in millions of Rupiah,
unless otherwise stated)

2. KEBIJAKAN AKUNTANSI (lanjutan)

d. Aset dan liabilitas keuangan (lanjutan)

d.1. Klasifikasi (lanjutan)

Penilaian apakah arus kas kontraktual hanya merupakan pembayaran pokok dan bunga semata

Untuk tujuan penilaian ini, 'pokok' didefinisikan sebagai nilai wajar dari aset keuangan pada pengakuan awal. 'Bunga' didefinisikan sebagai imbalan untuk nilai waktu atas uang dan untuk risiko kredit yang terkait dengan jumlah pokok yang terutang selama periode waktu tertentu dan untuk risiko dan biaya pinjaman dasar lainnya (misalnya risiko likuiditas dan biaya administrasi), serta marjin keuntungan.

Dalam menilai apakah arus kas kontraktual adalah SPPI, Cabang mempertimbangkan ketentuan kontraktual instrumen tersebut. Hal ini termasuk menilai apakah aset keuangan mengandung ketentuan kontraktual yang dapat mengubah waktu atau jumlah arus kas kontraktual sehingga tidak memenuhi kondisi ini. Dalam melakukan penilaian, Cabang mempertimbangkan:

- Kejadian kontinjensi yang akan mengubah jumlah dan waktu arus kas;
- Fitur *leverage*;
- Persyaratan pelunasan dipercepat dan perpanjangan fasilitas;
- Ketentuan yang membatasi klaim Cabang atas arus kas dari aset tertentu (seperti pinjaman *non-recourse*); dan
- Fitur yang memodifikasi imbalan dari nilai waktu atas uang (seperti penetapan ulang suku bunga berkala).

2. ACCOUNTING POLICIES (continued)

d. **Financial assets and liabilities** (continued)

d.1. **Classification** (continued)

Assessment of whether contractual cash flows are solely payments of principal and interest

For the purposes of this assessment, 'principal' is defined as the fair value of the financial asset on initial recognition. 'Interest' is defined as consideration for the time value of money and for the credit risk associated with the principal amount outstanding during a particular period of time and for other basic lending risks and costs (e.g. liquidity risk and administrative costs), as well as profit margin.

In assessing whether the contractual cash flows are SPPI, the Branch considers the contractual terms of the instrument. This includes assessing whether the financial asset contains a contractual term that could change the timing or amount of contractual cash flows such that it would not meet this condition. In making the assessment, the Branch considers:

- *Contingent events that would change the amount and timing of cash flows;*
- *Leverage features;*
- *Prepayment and extension terms;*
- *Terms that limit the Branch's claim to cash flows from specified assets (e.g. non-recourse loans); and*
- *Features that modify consideration of the time value of money (e.g. periodical reset of interest rates)*

BANK OF AMERICA, N.A. - JAKARTA BRANCH

**CATATAN ATAS LAPORAN KEUANGAN
31 DESEMBER 2022**

(Dinyatakan dalam jutaan Rupiah,
kecuali dinyatakan lain)

**NOTES TO FINANCIAL STATEMENTS
31 DECEMBER 2022**

(Expressed in millions of Rupiah,
unless otherwise stated)

2. KEBIJAKAN AKUNTANSI (lanjutan)

d. Aset dan liabilitas keuangan (lanjutan)

d.1. Klasifikasi (lanjutan)

Penilaian model bisnis

Model bisnis mengacu pada bagaimana aset keuangan dikelola bersama untuk menghasilkan arus kas untuk Cabang. Arus kas mungkin dihasilkan dengan menerima arus kas kontraktual, menjual aset keuangan atau keduanya. Model bisnis ditentukan pada tingkat agregasi di mana kelompok aset dikelola bersama untuk mencapai tujuan tertentu dan tidak bergantung pada niat manajemen pada instrumen individual.

Cabang menilai model bisnis pada aset keuangan setidaknya pada tingkat lini bisnis atau pada di mana terdapat variasi mandat/tujuan dalam lini bisnis, pada lini bisnis produk atau pada tingkat *desk* yang lebih granular (misalnya sub-portofolio atau sub-lini bisnis).

Penentuan model bisnis dilakukan dengan mempertimbangkan semua bukti relevan yang tersedia pada tanggal penilaian. Ini termasuk, tetapi tidak terbatas pada:

- bagaimana kinerja bisnis dan aset keuangan yang ada di dalam unit bisnis itu dievaluasi dan dilaporkan kepada manajemen. Tingkat pemisahan yang diidentifikasi untuk klasifikasi PSAK 71 harus konsisten dengan bagaimana portofolio aset dipisahkan dan dilaporkan kepada manajemen;
- risiko yang mempengaruhi kinerja unit bisnis dan aset keuangan yang dimiliki dalam unit bisnis itu dan khususnya bagaimana risiko itu dikelola; dan
- bagaimana manajer unit bisnis dikompensasi (misalnya, apakah kompensasi didasarkan pada nilai wajar dari aset yang dikelola atau pada arus kas kontraktual yang dikumpulkan).

2. ACCOUNTING POLICIES (continued)

d. Financial assets and liabilities (continued)

d.1. Classification (continued)

Business model assessment

Business model refers to how financial assets are managed together to generate cash flows for the Branch. This may be collecting contractual cash flows, selling financial assets or both. Business models are determined at a level of aggregation where groups of assets are managed together to achieve a particular objective and do not depend on management's intentions for individual instruments.

The Branch assesses the business model of financial assets at least at business line level or where there are varying mandates or objectives within a business line, at a more granular product business line or desk level (i.e. sub-portfolios or sub-business lines).

Business model determinations are made considering all relevant evidence that is available at the date of the assessment. This includes, but is not limited to:

- *how the performance of the business and the financial assets held within that business unit are evaluated and reported to management. The level of segregation identified for SFAS 71 classification should be consistent with how asset portfolios are segregated and reported to senior management;*
- *the risks that affect the performance of the business unit and the financial assets held within that business unit and in particular the way those risks are managed; and*
- *how managers of the business unit are compensated (for example, whether the compensation is based on the fair value of the assets managed or on the contractual cash flows collected).*

BANK OF AMERICA, N.A. - JAKARTA BRANCH

**CATATAN ATAS LAPORAN KEUANGAN
31 DESEMBER 2022**

(Dinyatakan dalam jutaan Rupiah,
kecuali dinyatakan lain)

**NOTES TO FINANCIAL STATEMENTS
31 DECEMBER 2022**

(Expressed in millions of Rupiah,
unless otherwise stated)

2. KEBIJAKAN AKUNTANSI (lanjutan)

d. Aset dan liabilitas keuangan (lanjutan)

d.1. Klasifikasi (lanjutan)

Penilaian model bisnis (lanjutan)

Penentuan model bisnis dilakukan berdasarkan skenario yang diperkirakan akan terjadi oleh Cabang dan tidak dalam kondisi sangat tertekan atau 'kondisi terburuk'. Jika aset dijual dalam kondisi yang tidak diharapkan oleh Cabang untuk berlaku ketika aset diakui, klasifikasi aset keuangan yang ada dalam portofolio tidak disajikan secara tidak akurat, tetapi kondisi tersebut harus dipertimbangkan untuk aset yang diperoleh di masa mendatang.

Pemilihan model operasi dalam PSAK 71 dirancang sedemikian rupa sehingga akuntansi untuk instrumen di FVTPL adalah pilihan yang tepat/*conscious*.

Perubahan pada model bisnis atau pengenalan model bisnis baru ditentukan melalui proses persetujuan unit bisnis baru.

Cabang dapat mereklasifikasi seluruh aset keuangan yang terpengaruh jika dan hanya jika, model bisnis untuk pengelolaan aset keuangan berubah.

d.2. Pengakuan

Cabang pada awalnya mengakui kredit yang diberikan dan simpanan pada tanggal perolehan.

Semua aset keuangan lainnya pada awalnya diakui pada saat dimana Cabang menjadi suatu pihak dalam ketentuan kontraktual instrumen tersebut.

2. ACCOUNTING POLICIES (continued)

d. Financial assets and liabilities (continued)

d.1. Classification (continued)

**Business model assessment
(continued)**

Business model determinations are made on the basis of scenarios that the Branch reasonably expects to occur and not under highly stressed or 'worst case' conditions. Where assets are disposed of under conditions that the Branch did not reasonably expect to prevail when the assets were recognised, the classification of existing financial assets in the portfolio are not rendered inaccurate but the conditions in question should be considered for any assets acquired going forward.

The targeting operating model for SFAS 71 is designed such that accounting for instruments at FVTPL is a conscious choice.

Changes to business models or the introduction of new business models are determined through the new business unit approval process.

The Branch can reclassify all of its financial assets if and only if, its business model for managing those financial assets changes.

d.2. Recognition

The Branch initially recognises loans and deposits on the date of origination.

All other financial assets are initially recognised at which the Branch becomes a party to the contractual provisions of the instruments.

BANK OF AMERICA, N.A. - JAKARTA BRANCH

**CATATAN ATAS LAPORAN KEUANGAN
31 DESEMBER 2022**

(Dinyatakan dalam jutaan Rupiah,
kecuali dinyatakan lain)

**NOTES TO FINANCIAL STATEMENTS
31 DECEMBER 2022**

(Expressed in millions of Rupiah,
unless otherwise stated)

2. KEBIJAKAN AKUNTANSI (lanjutan)

d. Aset dan liabilitas keuangan (lanjutan)

d.2. Pengakuan (lanjutan)

Pada saat pengakuan awal, aset keuangan diukur pada nilai wajar ditambah/dikurangi (untuk *item* yang tidak diukur pada nilai wajar melalui laba rugi setelah pengakuan awal) biaya transaksi yang dapat diatribusikan secara langsung atas perolehan aset keuangan. Pengukuran aset keuangan setelah pengakuan awal tergantung pada klasifikasi aset keuangan dan liabilitas keuangan tersebut.

Biaya transaksi hanya meliputi biaya-biaya yang dapat diatribusikan secara langsung untuk perolehan suatu aset keuangan atau penerbitan suatu liabilitas keuangan dan merupakan biaya tambahan yang tidak akan terjadi apabila instrumen keuangan tersebut tidak diperoleh atau diterbitkan.

Aset keuangan yang diukur pada nilai wajar melalui laporan laba rugi pada awalnya dicatat sebesar nilai wajar dan biaya transaksinya dibebankan pada laporan laba rugi. FVOCI dan aset keuangan yang diukur pada nilai wajar melalui laporan laba rugi selanjutnya dicatat sebagai nilai wajar. Kredit yang diberikan dan piutang dan aset keuangan yang diukur pada biaya perolehan yang diamortisasi dicatat sebesar biaya perolehan diamortisasi dengan menggunakan metode suku bunga efektif.

Untuk liabilitas keuangan, biaya transaksi dikurangkan dari jumlah utang yang diakui pada pengakuan awal liabilitas. Biaya transaksi tersebut diamortisasi selama umur instrumen berdasarkan metode suku bunga efektif dan dicatat sebagai bagian dari beban bunga.

2. ACCOUNTING POLICIES (continued)

d. Financial assets and liabilities (continued)

d.2. Recognition (continued)

A financial asset is initially measured at fair value plus/less (for an item not subsequently measured at fair value through profit or loss) transaction costs that are directly attributable to the acquisition of a financial asset. The subsequent measurement of financial assets depends on their classification.

Transaction costs include only those costs that are directly attributable to the acquisition of a financial asset or issuance of a financial liability and are incremental costs that would not have been incurred if the instrument had not been acquired or issued.

Financial assets carried at fair value through profit or loss are initially recognised at fair value and transaction costs are expensed in the profit or loss. FVOCI and financial assets at fair value through profit or loss are subsequently carried at fair value. Loans and receivables and financial asset at amortised cost are carried at amortised cost using the effective interest rate method.

For financial liabilities, transaction costs are deducted from the amount of debt initially recognised. Such transactions costs are amortised over the terms of the instruments based on the effective interest rate method and are recorded as part of interest expense.

BANK OF AMERICA, N.A. - JAKARTA BRANCH

**CATATAN ATAS LAPORAN KEUANGAN
31 DESEMBER 2022**

(Dinyatakan dalam jutaan Rupiah,
kecuali dinyatakan lain)

**NOTES TO FINANCIAL STATEMENTS
31 DECEMBER 2022**

(Expressed in millions of Rupiah,
unless otherwise stated)

2. KEBIJAKAN AKUNTANSI (lanjutan)

d. Aset dan liabilitas keuangan (lanjutan)

d.2. Pengakuan (lanjutan)

Cabang mengakui liabilitas keuangan dalam laporan posisi keuangan dimana Cabang menjadi salah satu pihak dalam ketentuan kontraktual instrumen tersebut. Kewajiban derivatif dimiliki untuk diperdagangkan atau dimiliki untuk tujuan manajemen risiko dan diukur pada nilai wajar melalui laporan laba rugi. Komitmen pinjaman yang ditetapkan oleh Cabang pada FVTPL dicatat pada laporan posisi keuangan pada nilai wajar pada awal perjanjian. Pergerakan nilai wajar selanjutnya dicatat dalam laporan laba rugi dalam laba bersih dari instrumen keuangan yang ditetapkan pada nilai wajar. Semua liabilitas keuangan yang tersisa dicatat sebesar biaya perolehan diamortisasi dengan menggunakan metode suku bunga efektif.

d.3. Pengukuran biaya perolehan diamortisasi

Biaya perolehan diamortisasi dari aset keuangan atau liabilitas keuangan adalah jumlah aset atau liabilitas keuangan yang diukur pada saat pengakuan awal, dikurangi pembayaran pokok, ditambah atau dikurangi dengan amortisasi kumulatif dengan menggunakan metode suku bunga efektif yang dihitung dari selisih antara nilai awal dan nilai jatuh temponya dan dikurangi cadangan kerugian penurunan nilai.

Kerugian penurunan nilai dilaporkan sebagai pengurang dari nilai tercatat dari aset keuangan dalam kelompok biaya perolehan diamortisasi, dan diakui di dalam laporan laba rugi sebagai "Kerugian penurunan nilai aset keuangan".

2. ACCOUNTING POLICIES (continued)

d. Financial assets and liabilities (continued)

d.2. Recognition (continued)

The Branch recognises financial liabilities in the statement of financial position when it becomes a party to the contractual provisions of the instrument. Derivative liabilities are held for trading or held for risk management purposes and are measured at fair value through profit or loss. Loan commitments that the Branch designates as at FVTPL are recorded on the statement of financial position at fair value at inception of the agreement. Subsequent movements in fair value are recorded in the income statement within net income from financial instruments designated at fair value. All remaining financial liabilities are carried at amortised cost using the effective interest method.

d.3. Amortised cost measurement

The amortised cost of a financial asset or financial liability is the amount at which the financial asset or liability is measured at initial recognition, less principal repayments, plus or less the cumulative amortisation using the effective interest method of any difference between the initial amount recognised and the maturity amount and minus any allowance for impairment losses.

The impairment loss is reported as a deduction from the carrying value of the financial assets classified as amortised cost and recognised in the statement of profit or loss as "Impairment losses on financial assets".

BANK OF AMERICA, N.A. - JAKARTA BRANCH

**CATATAN ATAS LAPORAN KEUANGAN
31 DESEMBER 2022**

(Dinyatakan dalam jutaan Rupiah,
kecuali dinyatakan lain)

**NOTES TO FINANCIAL STATEMENTS
31 DECEMBER 2022**

(Expressed in millions of Rupiah,
unless otherwise stated)

2. KEBIJAKAN AKUNTANSI (lanjutan)

d. Aset dan liabilitas keuangan (lanjutan)

**d.3. Pengukuran biaya perolehan
diamortisasi (lanjutan)**

Tingkat suku bunga efektif adalah suku bunga yang secara tepat mendiskontokan estimasi arus kas di masa datang selama perkiraan umur dari aset keuangan atau liabilitas keuangan (atau jika lebih tepat, digunakan periode yang lebih singkat) untuk memperoleh nilai tercatat bersih pada saat pengakuan awal. Pada saat menghitung tingkat suku bunga efektif, Cabang mengestimasi arus kas di masa datang dengan mempertimbangkan seluruh persyaratan kontraktual dalam instrumen keuangan tersebut, namun tidak mempertimbangkan kerugian kredit di masa mendatang.

Perhitungan suku bunga efektif mencakup biaya transaksi (Catatan 2d.2) dan seluruh imbalan/provisi dan bentuk lain yang dibayarkan atau diterima yang merupakan bagian tak terpisahkan dari suku bunga efektif.

d.4. Pengukuran nilai wajar

Nilai wajar adalah harga yang akan diterima untuk menjual suatu aset atau harga yang akan dibayar untuk mengalihkan suatu liabilitas dalam transaksi teratur (*orderly transaction*) antara pelaku pasar (*market participants*) pada tanggal pengukuran di pasar utama atau, jika tidak terdapat pasar utama, di pasar yang paling menguntungkan dimana Cabang memiliki akses pada tanggal tersebut. Nilai wajar liabilitas mencerminkan risiko wanprestasinya.

2. ACCOUNTING POLICIES (continued)

d. Financial assets and liabilities (continued)

**d.3. Amortised cost measurement
(continued)**

The effective interest rate is the rate that exactly discounts the estimated future cash flows through the expected life of the financial asset or financial liability (or, where appropriate, a shorter period) to the net carrying amount at initial recognition. When calculating the effective interest rate, the Branch estimates future cash flows considering all contractual terms of the financial instrument, but does not consider any future credit losses.

The calculation of the effective interest rate includes transaction costs (Note 2d.2) and all fees and provisions paid or received that are an integral part of the effective interest rate.

d.4. Fair value measurement

Fair value is the price that would be received to sell an asset or paid to transfer a liability in an orderly transaction between market participants at the measurement date in the principal market or, in its absence, the most advantageous market to which the Branch has access at that date. The fair value of a liability reflects its non-performance risk.

BANK OF AMERICA, N.A. - JAKARTA BRANCH

**CATATAN ATAS LAPORAN KEUANGAN
31 DESEMBER 2022**

(Dinyatakan dalam jutaan Rupiah,
kecuali dinyatakan lain)

**NOTES TO FINANCIAL STATEMENTS
31 DECEMBER 2022**

(Expressed in millions of Rupiah,
unless otherwise stated)

2. KEBIJAKAN AKUNTANSI (lanjutan)

d. Aset dan liabilitas keuangan (lanjutan)

d.4. Pengukuran nilai wajar (lanjutan)

Jika tersedia, Cabang mengukur nilai wajar instrumen keuangan dengan menggunakan harga kuotasian di pasar aktif untuk instrumen tersebut. Suatu pasar dianggap aktif jika transaksi atas aset dan liabilitas terjadi dengan frekuensi dan volume yang memadai untuk menyediakan informasi penentuan harga secara berkelanjutan.

Jika harga kuotasian tidak tersedia di pasar aktif, Cabang menggunakan teknik penilaian dengan memaksimalkan penggunaan input yang dapat diobservasi dan relevan dan meminimalkan penggunaan input yang tidak dapat diobservasi. Teknik penilaian yang dipilih menggabungkan semua faktor yang diperhitungkan oleh pelaku pasar dalam penentuan harga transaksi.

Bukti terbaik atas nilai wajar instrumen keuangan pada saat pengakuan awal adalah harga transaksi, yaitu nilai wajar dari pembayaran yang diberikan atau diterima. Jika Cabang menetapkan bahwa nilai wajar pada pengakuan awal berbeda dengan harga transaksi dan nilai wajar tidak dapat dibuktikan dengan harga kuotasian di pasar aktif untuk aset atau liabilitas yang identik atau berdasarkan teknik penilaian yang hanya menggunakan data dari pasar yang dapat diobservasi, maka nilai wajar instrumen keuangan pada saat pengakuan awal disesuaikan untuk menanggulangi perbedaan antara nilai wajar pada saat pengakuan awal dan harga transaksi. Setelah pengakuan awal, perbedaan tersebut diakui dalam laba rugi berdasarkan umur dari instrumen tersebut namun tidak lebih lambat dari saat penilaian tersebut didukung sepenuhnya oleh data pasar yang dapat diobservasi atau saat transaksi ditutup.

2. ACCOUNTING POLICIES (continued)

d. Financial assets and liabilities (continued)

d.4. Fair value measurement (continued)

When available, the Branch measures the fair value of a financial instrument using the quoted price in an active market for that instrument. A market is regarded as active if transactions for the asset or liability take place with sufficient frequency and volume to provide pricing information on an ongoing basis.

If there is no quoted price in an active market, then the Branch uses valuation techniques that maximise the use of relevant observable inputs and minimise the use of unobservable inputs. The chosen valuation technique incorporates all of the factors that market participants would take into account in pricing a transaction.

The best evidence of the fair value of a financial instrument at initial recognition is normally the transaction price, i.e., the fair value of the consideration given or received. If the Branch determines that the fair value at initial recognition differs from the transaction price and the fair value is evidenced neither by a quoted price in an active market for an identical asset or liability nor based on a valuation technique that uses only data from observable markets, then the financial instrument is initially measured at fair value, adjusted to defer the difference between the fair value at initial recognition and the transaction price. Subsequently, that difference is recognised in profit or loss on an appropriate basis over the life of the instrument but no later than when the valuation is wholly supported by observable market data or the transaction is closed out.

BANK OF AMERICA, N.A. - JAKARTA BRANCH

**CATATAN ATAS LAPORAN KEUANGAN
31 DESEMBER 2022**

(Dinyatakan dalam jutaan Rupiah,
kecuali dinyatakan lain)

**NOTES TO FINANCIAL STATEMENTS
31 DECEMBER 2022**

(Expressed in millions of Rupiah,
unless otherwise stated)

2. KEBIJAKAN AKUNTANSI (lanjutan)

d. Aset dan liabilitas keuangan (lanjutan)

d.4. Pengukuran nilai wajar (lanjutan)

Jika aset atau liabilitas yang diukur pada nilai wajar memiliki harga penawaran dan harga permintaan, maka Cabang mengukur aset dan posisi *long* berdasarkan harga penawaran dan mengukur liabilitas dan posisi *short* berdasarkan harga permintaan.

Kelompok aset keuangan dan liabilitas keuangan yang diukur pada nilai wajar, yang terekspos risiko pasar dan risiko kredit yang dikelola oleh Cabang berdasarkan eksposur netonya baik terhadap risiko pasar ataupun risiko kredit, diukur berdasarkan harga yang akan diterima untuk menjual posisi *net long* (atau dibayar untuk mengalihkan posisi *net short*) untuk eksposur risiko tertentu. Penyesuaian pada level kelompok tersebut dialokasikan pada aset dan liabilitas individual berdasarkan penyesuaian risiko relatif dari masing-masing instrumen individual di dalam kelompok.

d.5. Penghentian pengakuan

Cabang menghentikan pengakuan aset keuangan pada saat hak kontraktual atas arus kas yang berasal dari aset keuangan tersebut kedaluwarsa, atau Cabang mentransfer seluruh hak untuk menerima arus kas kontraktual dari aset keuangan dalam transaksi dimana Cabang secara substansial telah mentransfer seluruh risiko dan manfaat atas kepemilikan aset keuangan yang ditransfer. Setiap hak atau liabilitas atas aset keuangan yang ditransfer yang timbul atau yang masih dimiliki oleh Cabang diakui sebagai aset atau liabilitas secara terpisah.

2. ACCOUNTING POLICIES (continued)

d. Financial assets and liabilities (continued)

d.4. Fair value measurement (continued)

If an asset or a liability measured at fair value has a bid price and an ask price, then the Branch measures assets and long positions at a bid price and liabilities and short positions at an ask price.

Portfolios of financial assets and financial liabilities measured at fair value, that are exposed to market risk and credit risk that are managed by the Branch on the basis of the net exposure to either market or credit risk, are measured on the basis of a price that would be received to sell a net long position (or paid to transfer a net short position) for a particular risk exposure. Those portfolio-level adjustments are allocated to the individual assets and liabilities on the basis of the relative risk adjustment of each of the individual instruments in the portfolio.

d.5. Derecognition

The Branch derecognises a financial asset when the contractual rights to the cash flows from the financial asset expire, or when it transfers the rights to receive the contractual cash flows on the financial asset in a transaction in which substantially all the risks and rewards of ownership of the financial asset are transferred. Any interest in transferred financial assets that is created or retained by the Branch is recognised as a separate asset or liability.

BANK OF AMERICA, N.A. - JAKARTA BRANCH

**CATATAN ATAS LAPORAN KEUANGAN
31 DESEMBER 2022**

(Dinyatakan dalam jutaan Rupiah,
kecuali dinyatakan lain)

**NOTES TO FINANCIAL STATEMENTS
31 DECEMBER 2022**

(Expressed in millions of Rupiah,
unless otherwise stated)

2. KEBIJAKAN AKUNTANSI (lanjutan)

d. Aset dan liabilitas keuangan (lanjutan)

d.5. Penghentian pengakuan (lanjutan)

Aset keuangan dihentikan pengakuannya jika:

- Hak kontraktual atas arus kas yang berasal dari aset keuangan tersebut berakhir; atau
- Cabang telah mentransfer haknya untuk menerima arus kas yang berasal dari aset tersebut atau menanggung liabilitas untuk membayarkan arus kas yang diterima tersebut secara penuh tanpa penundaan berarti kepada pihak ketiga dibawah kesepakatan pelepasan, dan antara (a) Cabang telah mentransfer secara substansial seluruh risiko dan manfaat atas aset, atau (b) Cabang tidak mentransfer maupun tidak memiliki secara substansial seluruh risiko dan manfaat atas aset, tetapi telah mentransfer kendali atas aset.

Ketika Cabang telah mentransfer hak untuk menerima arus kas dari aset atau telah memasuki kesepakatan pelepasan dan tidak mentransfer serta tidak mempertahankan secara substansial seluruh risiko dan manfaat atas aset atau tidak mentransfer kendali atas aset, aset diakui sebesar keterlibatan Cabang yang berkelanjutan atas aset tersebut.

Cabang menghapusbukukan aset keuangan dan cadangan kerugian penurunan nilai terkait, pada saat Cabang menentukan bahwa aset keuangan tersebut tidak dapat ditagih seluruhnya. Keputusan ini diambil setelah mempertimbangkan informasi seperti telah terjadinya perubahan signifikan pada posisi keuangan debitur/penerbit aset keuangan sehingga debitur/penerbit aset keuangan tidak lagi dapat melunasi kewajibannya, atau hasil penjualan agunan tidak akan cukup untuk melunasi seluruh eksposur kredit yang diberikan.

2. ACCOUNTING POLICIES (continued)

d. Financial assets and liabilities (continued)

d.5. Derecognition (continued)

Financial assets are derecognised when:

- *The contractual rights to receive cash flows from the financial assets have expired; or*
- *The Branch has transferred its right to receive cash flows from the asset or has assumed an obligation to pay the received cash flow in full without material delay to a third party under a pass-through arrangement; and either (a) the Branch has transferred substantially all the risks and rewards of the assets, or (b) the Branch has neither transferred nor retained substantially all the risks and rewards of the asset, but has transferred control of the asset.*

When the Branch has transferred its right to receive cash flows from an asset or has entered into a pass-through arrangement and has neither transferred nor retained substantially all the risks and rewards of the asset nor transferred control of the asset, the asset is recognised to the extent of the Branch's continuing involvement in the asset.

The Branch writes off a financial asset and any related allowance for impairment losses, when the Branch determines that the financial asset is completely uncollectible. This determination is reached after considering information such as the occurrence of significant changes in the financial position of borrower/financial asset's issuer such that the borrower/financial asset's issuer can no longer pay the obligation, or that proceeds from collateral will not be sufficient to pay back the entire exposure.

BANK OF AMERICA, N.A. - JAKARTA BRANCH

**CATATAN ATAS LAPORAN KEUANGAN
31 DESEMBER 2022**

(Dinyatakan dalam jutaan Rupiah,
kecuali dinyatakan lain)

**NOTES TO FINANCIAL STATEMENTS
31 DECEMBER 2022**

(Expressed in millions of Rupiah,
unless otherwise stated)

2. KEBIJAKAN AKUNTANSI (lanjutan)

d. Aset dan liabilitas keuangan (lanjutan)

d.5. Penghentian pengakuan (lanjutan)

Liabilitas keuangan dihentikan pengakuannya jika liabilitas yang ditetapkan dalam kontrak dilepaskan atau dibatalkan atau kedaluarsa.

Jika suatu liabilitas keuangan yang ada digantikan dengan liabilitas yang lain oleh pemberi pinjaman yang sama pada keadaan yang secara substansial berbeda, atau berdasarkan suatu liabilitas yang ada yang secara substansial telah diubah, maka pertukaran atau modifikasi tersebut diperlakukan sebagai penghentian pengakuan liabilitas awal dan pengakuan liabilitas baru, dan perbedaan nilai tercatat masing-masing diakui dalam laporan laba rugi.

d.6. Saling hapus

Aset keuangan dan liabilitas keuangan disalinghapuskan dan jumlah netonya dilaporkan pada laporan posisi keuangan ketika terdapat hak yang berkekuatan hukum untuk melakukan saling hapus atas jumlah yang telah diakui tersebut dan adanya niat untuk menyelesaikan liabilitas secara bersamaan. Hak saling hapus tidak kontinjen atas peristiwa di masa depan dan dapat dipaksakan secara hukum dalam situasi bisnis yang normal dan dalam peristiwa gagal bayar, atau peristiwa kepailitan atau kebangkrutan Cabang atau pihak lawan.

Pendapatan dan beban disajikan dalam jumlah bersih hanya jika diperkenankan oleh standar akuntansi.

2. ACCOUNTING POLICIES (continued)

d. Financial assets and liabilities (continued)

d.5. Derecognition (continued)

Financial liabilities are derecognised when the obligation under the liability is discharged or cancelled or has expired.

Where an existing financial liability is replaced by another liability from the same lender on substantially different terms, or the terms of an existing liability are substantially modified, such an exchange or modification is treated as derecognition of the original liability and the recognition of a new liability, and the difference in the respective carrying amounts is recognised in the profit or loss.

d.6. Offsetting

Financial assets and liabilities are offset and the net amount is reported in the statement of financial position when there is a legally enforceable right to offset the recognised amounts and there is an intention to settle on a net basis, or realise the asset and settle the liability simultaneously. The legally enforceable right must not be contingent on future events and must be enforceable in the normal course of business and in the event of default in solvency or bankruptcy or the Branch or the counterparty.

Income and expenses are presented on a net basis only when permitted by accounting standards.

BANK OF AMERICA, N.A. - JAKARTA BRANCH

**CATATAN ATAS LAPORAN KEUANGAN
31 DESEMBER 2022**

(Dinyatakan dalam jutaan Rupiah,
kecuali dinyatakan lain)

**NOTES TO FINANCIAL STATEMENTS
31 DECEMBER 2022**

(Expressed in millions of Rupiah,
unless otherwise stated)

2. KEBIJAKAN AKUNTANSI (lanjutan)

e. Garansi keuangan

Kontrak garansi keuangan adalah kontrak yang mengharuskan penerbit untuk melakukan pembayaran tertentu untuk mengganti kerugian yang ditimbulkannya karena debitur gagal melakukan pembayaran saat jatuh tempo sesuai dengan ketentuan instrumen keuangan. Garansi keuangan ini diberikan kepada pihak lain seperti bank lain, atas nama nasabah untuk mendapatkan pinjaman, cerukan dan fasilitas perbankan lainnya.

Garansi keuangan pada awalnya diakui dalam laporan keuangan dengan nilai wajar ditambah biaya transaksi pada tanggal garansi diberikan. Pendapatan dari garansi yang diberikan diakui sekaligus pada laporan laba/rugi pada tahun 2022 dan 2021 dengan pertimbangan materialitas.

f. Giro pada Bank Indonesia dan bank lain

Giro pada Bank Indonesia dan bank lain dinyatakan sebesar saldo giro, dikurangi dengan cadangan kerugian penurunan nilai, jika diperlukan.

Giro pada Bank Indonesia dan bank lain diklasifikasikan sebagai biaya perolehan diamortisasi (Catatan 2d).

g. Penempatan pada Bank Indonesia

Penempatan pada Bank Indonesia merupakan penanaman dana dalam bentuk Fasilitas Simpanan Bank Indonesia (FASBI), dan deposito berjangka.

Penempatan pada Bank Indonesia disajikan sebesar biaya perolehan diamortisasi dikurangi dengan cadangan kerugian penurunan nilai, jika diperlukan.

Penempatan pada Bank Indonesia diklasifikasikan sebagai aset keuangan diukur pada biaya perolehan diamortisasi (Catatan 2d).

2. ACCOUNTING POLICIES (continued)

e. Financial guarantee

Financial guarantee contracts are contracts that require the issuer to make specified payments to reimburse the holder for a loss it incurs because a specified debtor fails to make payments when due, in accordance with the terms of a debt instrument. These financial guarantees are given to other parties such as other banks, on behalf of customers to secure loans, overdrafts and other banking facilities.

Financial guarantees are initially recognised in the financial statements at fair value plus transaction costs on the date the guarantee was given. Fee income from guarantee issued is recognised at one time in statement of profit/loss in 2022 and 2021 due to materiality.

f. Current accounts with Bank Indonesia and other banks

Current accounts with Bank Indonesia and other banks are stated at the outstanding balance, less allowance for impairment losses, where appropriate.

Current accounts with Bank Indonesia and other banks are classified as amortised cost (Note 2d).

g. Placement with Bank Indonesia

Placements with Bank Indonesia represent placements in the form of Bank Indonesia Deposit Facility (FASBI) and time deposit.

Placements with Bank Indonesia are stated at amortised cost less any allowance for impairment losses, where appropriate.

Placements with Bank Indonesia are classified as financial assets measured at amortised cost (Note 2d).

BANK OF AMERICA, N.A. - JAKARTA BRANCH

**CATATAN ATAS LAPORAN KEUANGAN
31 DESEMBER 2022**

(Dinyatakan dalam jutaan Rupiah,
kecuali dinyatakan lain)

**NOTES TO FINANCIAL STATEMENTS
31 DECEMBER 2022**

(Expressed in millions of Rupiah,
unless otherwise stated)

2. KEBIJAKAN AKUNTANSI (lanjutan)

h. Efek-efek

Efek-efek terdiri dari Obligasi Pemerintah dan Surat Perbendaharaan Negara yang diperdagangkan di pasar uang.

Efek-efek diklasifikasikan sebagai aset keuangan yang diukur pada nilai wajar melalui laporan laba rugi, aset keuangan yang diukur pada nilai wajar melalui penghasilan komprehensif lain, dan aset keuangan diukur pada biaya perolehan diamortisasi (Catatan 2d).

i. Instrumen keuangan derivatif

Dalam menjalankan usaha bisnisnya, Cabang melakukan transaksi instrumen keuangan derivatif seperti kontrak tunai dan kontrak berjangka mata uang asing, *swap* mata uang asing, *cross currency swap* dan *interest rate swaps*. Cabang menilai instrumen ini dan membukukan transaksi di laporan posisi keuangan pada nilai wajar dengan menggunakan harga pasar.

Derivatif dicatat sebagai aset apabila memiliki nilai wajar positif dan sebagai liabilitas apabila memiliki nilai wajar negatif. Keuntungan/kerugian yang terjadi dari perubahan nilai wajar diakui sebagai laba/rugi.

Tagihan derivatif diklasifikasikan sebagai aset dan liabilitas keuangan yang diukur pada nilai wajar melalui laba/rugi.

j. Pinjaman yang diberikan

Pinjaman yang diberikan adalah penyediaan uang atau tagihan yang dapat disetarakan dengan kas, berdasarkan persetujuan atau kesepakatan pinjam-meminjam dengan peminjam, mewajibkan pihak peminjam untuk melunasi hutang berikut bunganya setelah jangka waktu tertentu.

Pinjaman yang diberikan diklasifikasikan sebagai aset keuangan yang diukur pada biaya perolehan diamortisasi (Catatan 2d).

2. ACCOUNTING POLICIES (continued)

h. Marketable securities

Marketable securities consist of Government Bonds and Indonesian Treasury Bills traded in the money market.

Marketable securities are classified as financial assets measured at fair value through profit or loss, financial assets measured at fair value through other comprehensive income, and financial assets measured at amortised cost (Note 2d).

i. Derivative financial instruments

In the normal course of business, the Branch enters into transactions involving derivative financial instruments such as foreign currency spot and forward contracts, foreign currency swaps, cross currency swaps and interest rate swap. The Branch values these instruments and records them on statement of financial position at their fair value using market rate.

Derivative are recognised as asset when the fair value is positive and as liabilities when the fair value is negative. Gains/losses as a result of fair value changes are recognised as profit/loss.

Derivative receivables and liabilities are classified as financial assets and liabilities at fair value through profit/loss.

j. Loans

Loans represent the provision of cash or cash equivalents based on agreements to borrowers, where borrowers required to repay their debts with interest after specified periods.

Loans are classified as financial assets measured at amortised cost (Note 2d).

BANK OF AMERICA, N.A. - JAKARTA BRANCH

**CATATAN ATAS LAPORAN KEUANGAN
31 DESEMBER 2022**

(Dinyatakan dalam jutaan Rupiah,
kecuali dinyatakan lain)

**NOTES TO FINANCIAL STATEMENTS
31 DECEMBER 2022**

(Expressed in millions of Rupiah,
unless otherwise stated)

2. KEBIJAKAN AKUNTANSI (lanjutan)

k. Tagihan dan liabilitas akseptasi

Tagihan dan liabilitas akseptasi diklasifikasikan sebagai aset keuangan dalam kelompok biaya perolehan diamortisasi (Catatan 2d).

l. Aset tetap dan penyusutan

Pada saat pengakuan awal, aset tetap diakui sebesar harga perolehan, dan selanjutnya dicatat sebesar harga perolehan dikurangi akumulasi penyusutan dan akumulasi rugi penurunan nilai (jika ada).

Semua aset tetap disusutkan sampai nilai sisanya berdasarkan metode garis lurus selama estimasi masa manfaat aset sebagai berikut:

	<u>Tahun / Years</u>	
Peralatan kantor	2 - 10	Office equipments
Kendaraan	5	Motor vehicles
Prasarana kantor	2 - 5	Leasehold improvements
Bangunan	2-5	Building
Kolokasi data	2-5	Data Collocation

Apabila nilai tercatat aset lebih besar dari estimasi nilai yang dapat diperoleh kembali, nilai tercatat aset diturunkan menjadi sebesar nilai yang dapat diperoleh kembali dengan menggunakan nilai tertinggi antara harga jual neto dan nilai pakai.

Apabila aset tetap tidak digunakan lagi atau dijual, maka harga perolehan dan akumulasi penyusutan dihapuskan dari laporan keuangan. Keuntungan atau kerugian yang diperoleh diakui sebagai laba atau rugi di periode terjadinya.

Akumulasi biaya prasarana dan peralatan kantor dikapitalisasi sebagai aset dalam penyelesaian. Biaya tersebut direklasifikasi ke akun aset tetap pada saat proses konstruksi atau pemasangan selesai. Penyusutan dimulai pada saat aset tersebut siap untuk digunakan sesuai dengan tujuan yang diinginkan manajemen.

Beban pemeliharaan dan perbaikan dicatat sebagai beban pada saat terjadinya. Pengeluaran yang menambah masa manfaat aset akan dikapitalisasi dan disusutkan.

2. ACCOUNTING POLICIES (continued)

k. Acceptance receivables and payables

Acceptance receivables and payables are classified as financial assets measured at amortised cost (Note 2d).

l. Fixed assets and depreciation

Fixed assets are initially stated at cost, and subsequently stated at cost less accumulated depreciation and accumulated impairment (if any).

Fixed assets are depreciated to its residual value using the straight-line method over their expected useful lives which are as follows:

When the carrying amount of an asset is greater than its estimated recoverable amount, it is written down immediately to its recoverable amount, which is determined as the higher of net selling price or value in use.

When fixed assets are retired or disposed of, their costs and related accumulated depreciation are eliminated from the financial statements. The resulting gains or losses are recognised as related period's profit or loss.

The accumulated costs of the construction of Office equipments and leasehold improvements capitalised as construction in progress. These costs are reclassified to property, plant and equipment when the construction or installation is completed. Depreciation is charged from the date the assets are ready for use in the manner intended by management.

Repairs and maintenance are charged as expense as incurred. Expenditure that extends the useful lives of the assets is capitalised and depreciated.

BANK OF AMERICA, N.A. - JAKARTA BRANCH

**CATATAN ATAS LAPORAN KEUANGAN
31 DESEMBER 2022**

(Dinyatakan dalam jutaan Rupiah,
kecuali dinyatakan lain)

**NOTES TO FINANCIAL STATEMENTS
31 DECEMBER 2022**

(Expressed in millions of Rupiah,
unless otherwise stated)

2. KEBIJAKAN AKUNTANSI (lanjutan)

m. Aset takberwujud - bersih

Aset takberwujud terdiri dari aset takberwujud yang berasal dari piranti lunak yang dimiliki Cabang. Aset takberwujud diakui jika Cabang kemungkinan besar akan memperoleh manfaat ekonomis di masa depan dari aset takberwujud tersebut dan biaya aset takberwujud tersebut dapat diukur dengan andal.

Aset takberwujud dicatat berdasarkan harga perolehan dikurangi akumulasi amortisasi dan penurunan nilai, jika ada. Aset takberwujud diamortisasi berdasarkan estimasi masa manfaat. Cabang mengestimasi nilai yang dapat diperoleh kembali dari aset takberwujud. Apabila nilai aset takberwujud melebihi estimasi nilai yang dapat diperoleh kembali, maka nilai tercatat aset tersebut diturunkan menjadi sebesar nilai yang dapat diperoleh kembali.

Aset takberwujud diamortisasi dengan menggunakan metode garis lurus dengan taksiran masa manfaat ekonomis selama 2 sampai 5 tahun.

Aset takberwujud dihentikan pengakuannya ketika aset tersebut dilepaskan atau ketika tidak terdapat lagi manfaat ekonomi masa depan. Selisih dalam laporan antara nilai tercatat aset dengan hasil neto yang diterima dari pelepasannya diakui dalam laporan laba rugi.

n. Simpanan dari nasabah dan bank lain

Simpanan nasabah adalah dana yang dipercayakan oleh masyarakat (selain bank) kepada Cabang berdasarkan perjanjian penyimpanan dana. Termasuk dalam pos ini adalah giro dan deposito berjangka.

Giro merupakan simpanan nasabah yang dapat digunakan sebagai alat pembayaran, yang penarikannya dapat dilakukan setiap saat melalui cek atau dengan cara pemindahbukuan dengan bilyet giro atau sarana perintah pembayaran lainnya.

2. ACCOUNTING POLICIES (continued)

m. Intangible assets - net

Intangible assets consist of intangible asset from the Branch's software. Intangible assets are recognised if the Branch have high possibility to get economical benefits in the future from those intangible assets and the cost could be measured reliably.

Intangible assets are recorded based on acquisition cost deducted by accumulated amortisation and impairment if there's any impairment. Intangible assets are amortised based on the estimated useful life. The Branch estimated the value that can be recovered from intangible assets. If value of intangible assets exceed the recovered estimated value, then the amount that recorded in the asset should be lowered at the recoverable estimated value.

Intangible assets are amortised using straight line method with an estimated economic useful life of 2 to 5 years.

Intangible assets are derecognised when the assets are released or have no future economic benefit. The difference between carrying amount of the asset and net value of its disposal is recognised in the profit or loss.

n. Deposits from customers and other banks

Deposits from customers are funds placed by customers (excluding banks) with the Branch based on fund deposit agreements. Included in this account are demand deposits and time deposits.

Demand deposits represent deposits of customers that may be used as instruments of payment, and which may be withdrawn at any time by cheque or other orders of payment or transfers.

BANK OF AMERICA, N.A. - JAKARTA BRANCH

**CATATAN ATAS LAPORAN KEUANGAN
31 DESEMBER 2022**

(Dinyatakan dalam jutaan Rupiah,
kecuali dinyatakan lain)

**NOTES TO FINANCIAL STATEMENTS
31 DECEMBER 2022**

(Expressed in millions of Rupiah,
unless otherwise stated)

2. KEBIJAKAN AKUNTANSI (lanjutan)

**n. Simpanan dari nasabah dan bank lain
(lanjutan)**

Deposito berjangka merupakan simpanan nasabah yang penarikannya hanya dapat dilakukan pada waktu tertentu sesuai dengan perjanjian antara nasabah dengan Cabang.

Simpanan bank lain terdiri dari liabilitas terhadap bank lain, baik di dalam maupun luar negeri, dalam bentuk giro, dan *call money*.

Simpanan nasabah dan simpanan bank lain diklasifikasikan sebagai liabilitas keuangan yang diukur dengan biaya perolehan diamortisasi. Lihat Catatan 2d untuk kebijakan akuntansi atas liabilitas keuangan yang diukur dengan biaya perolehan diamortisasi.

o. Pinjaman dari Kantor Pusat

Pinjaman dari Kantor Pusat diakui sebesar nilai wajar pada awalnya dan selanjutnya diukur sebesar biaya perolehan diamortisasi dengan menggunakan metode suku bunga efektif. Biaya perolehan diamortisasi dihitung dengan memperhitungkan adanya diskonto atau premi terkait dengan pengakuan awal pinjaman dan biaya transaksi merupakan bagian tidak terpisahkan dari metode suku bunga efektif.

Lihat Catatan 2d untuk kebijakan akuntansi atas liabilitas keuangan yang diukur dengan biaya perolehan diamortisasi.

p. Pendapatan dan beban bunga

Pendapatan dan beban bunga untuk semua instrumen keuangan dengan *interest-bearing* dicatat dalam pendapatan bunga dan beban bunga dengan menggunakan metode suku bunga efektif.

Metode suku bunga efektif adalah metode yang digunakan untuk menghitung biaya perolehan diamortisasi dari aset keuangan atau liabilitas keuangan dan metode untuk mengalokasikan pendapatan bunga atau beban bunga selama periode yang relevan.

2. ACCOUNTING POLICIES (continued)

**n. Deposits from customers and other banks
(continued)**

Time deposits represent customer's deposits that may only be withdrawn after a certain time based on the agreement between the customers and the Branch.

Deposits from other banks represent liabilities to domestic and overseas banks, in the form of demand deposits, and call money.

Deposits from customers and deposits from other banks are classified as financial liabilities at amortised cost. Refer to Note 2d for the accounting policy for financial liabilities at amortised cost.

o. Borrowings from Head Office

Borrowings from Head Office are initially recognised at fair value and subsequently measured at amortised cost using the effective interest rate method. Amortised cost is calculated by taking into account any discount or premium related to the initial recognition of borrowing and transaction cost are integral part of the effective interest rate method.

Refer to Note 2d for the accounting policy of financial liabilities at amortised cost.

p. Interest income and expenses

Interest income and expense for all interest-bearing financial instruments are recognised within interest income and interest expense using the effective interest rate method.

The effective interest rate method is a method of calculating the amortised cost of a financial asset or a financial liability and of allocating the interest income or interest expense over the relevant period.

BANK OF AMERICA, N.A. - JAKARTA BRANCH

**CATATAN ATAS LAPORAN KEUANGAN
31 DESEMBER 2022**

(Dinyatakan dalam jutaan Rupiah,
kecuali dinyatakan lain)

**NOTES TO FINANCIAL STATEMENTS
31 DECEMBER 2022**

(Expressed in millions of Rupiah,
unless otherwise stated)

2. KEBIJAKAN AKUNTANSI (lanjutan)

p. Pendapatan dan beban bunga (lanjutan)

Suku bunga efektif adalah suku bunga yang secara tepat mendiskontokan estimasi pembayaran atau penerimaan kas di masa datang selama perkiraan umur dari instrumen keuangan, atau jika lebih tepat, digunakan periode yang lebih singkat untuk memperoleh nilai tercatat bersih dari aset keuangan atau liabilitas keuangan.

Pada saat menghitung suku bunga efektif, Cabang mengestimasi arus kas dengan mempertimbangkan seluruh persyaratan kontraktual dalam instrumen keuangan tersebut (seperti pelunasan dipercepat, opsi beli (*call option*) dan opsi serupa lainnya), namun tidak mempertimbangkan kerugian kredit di masa datang. Perhitungan ini mencakup seluruh komisi, provisi, dan bentuk lain yang dibayarkan atau diterima oleh para pihak dalam kontrak yang merupakan bagian tak terpisahkan dari suku bunga efektif, biaya transaksi, dan seluruh premi atau diskon lainnya.

Jika aset keuangan atau kelompok aset keuangan serupa telah diturunkan nilainya sebagai akibat kerugian penurunan nilai, maka pendapatan bunga yang diperoleh setelahnya diakui berdasarkan suku bunga yang digunakan untuk mendiskonto arus kas masa datang dalam menghitung kerugian penurunan nilai.

q. Pendapatan dan beban provisi dan komisi

Pendapatan provisi dan komisi yang berkaitan langsung dengan kegiatan pemberian kredit diakui sebagai bagian/pengurang dari biaya perolehan kredit dan diakui sebagai pendapatan bunga dengan cara diamortisasi berdasarkan metode suku bunga efektif.

Pendapatan komisi yang tidak berkaitan dengan kegiatan pemberian pinjaman dan jangka waktu tertentu diakui sebagai pendapatan pada saat terjadinya transaksi.

2. ACCOUNTING POLICIES (continued)

p. Interest income and expenses (continued)

The effective interest rate is the rate that exactly discounts estimated future cash payments or receipts through the expected life of the financial instrument or, when appropriate, a shorter period to the net carrying amount of the financial asset or financial liability.

When calculating the effective interest rate, the Branch estimates cash flows considering all contractual terms of the financial instrument (for example, prepayment options, call option and other similar options) but does not consider future credit losses. The calculation includes all commissions, provisions, and other fees paid or received between parties to the contract that are an integral part of the effective interest rate, transactions costs and all other premiums or discounts.

Once a financial asset or a group of a similar financial assets has been impaired down as a result of an impairment loss, interest income is recognised using the rate of interest used to discount the future cash flows for the purpose of measuring the impairment loss.

q. Fees and commission income and expense

Fees and commissions income directly related to lending activities, are recognised as a part/deduction of lending cost and are recognised as interest income by amortising the carrying value of loan with effective interest rate method.

Fees and commissions income which are not related to lending activities and a specific period are recognised as revenues on the transaction date.

BANK OF AMERICA, N.A. - JAKARTA BRANCH

**CATATAN ATAS LAPORAN KEUANGAN
31 DESEMBER 2022**

(Dinyatakan dalam jutaan Rupiah,
kecuali dinyatakan lain)

**NOTES TO FINANCIAL STATEMENTS
31 DECEMBER 2022**

(Expressed in millions of Rupiah,
unless otherwise stated)

2. KEBIJAKAN AKUNTANSI (lanjutan)

r. Beban operasional lainnya

Beban tenaga kerja

Beban tenaga kerja meliputi beban berupa gaji karyawan, bonus, lembur, tunjangan, dan pelatihan.

Beban umum dan administrasi

Beban umum dan administrasi merupakan beban yang timbul sehubungan dengan aktivitas kantor dan operasional Cabang.

Seluruh pendapatan dan beban yang terjadi dibebankan sebagai laba/rugi pada saat terjadinya.

s. Perpajakan

Beban pajak terdiri dari pajak kini dan pajak tangguhan. Pajak diakui dalam laba/rugi, kecuali jika pajak tersebut terkait dengan transaksi atau kejadian yang langsung diakui ke ekuitas. Dalam hal ini, pajak tersebut masing-masing diakui dalam pendapatan komprehensif lain atau ekuitas.

Beban pajak kini dihitung berdasarkan peraturan perpajakan yang berlaku pada tanggal pelaporan keuangan. Cabang mengevaluasi secara periodik implementasi terhadap peraturan perpajakan yang berlaku terutama yang memerlukan interpretasi lebih lanjut mengenai pelaksanaannya termasuk juga evaluasi terhadap surat ketetapan pajak yang diterima dari kantor pajak.

Pajak penghasilan tangguhan disajikan dengan menggunakan metode *balance sheet* liabilitas. Pajak penghasilan tangguhan timbul akibat perbedaan temporer antara aset dan liabilitas menurut ketentuan-ketentuan pajak dengan nilai tercatat aset dan liabilitas dalam laporan keuangan. Tarif pajak yang berlaku atau yang secara substansial telah berlaku digunakan dalam menentukan besarnya jumlah pajak penghasilan tangguhan.

2. ACCOUNTING POLICIES (continued)

r. Other operating expense

Personnel expenses

Personnel expenses include expenses related with salaries for employees, bonuses, overtime, allowances, and training.

General and administrative expenses

General and administrative expenses represent expenses which related to office activities and Branch's operational activities.

All of these income and expenses are recorded as profit/loss when incurred.

s. Taxation

The tax expense comprises of current tax and deferred tax. Tax is recognised in the profit or loss, except to the extent that it relates to items recognised directly in equity. In this case, the tax is also recognised in other comprehensive income or directly in equity, respectively.

The current income tax charge is calculated on the basis of the tax laws enacted or substantively enacted at the reporting date. The Branch periodically evaluates the implementation of prevailing tax regulations especially those that are subject to further interpretation on its implementation, including evaluation on tax assessment letters received from tax authorities.

Deferred income tax is provided, using the balance sheet liability method. Deferred income tax on temporary differences arising between the tax base of assets and liabilities and their carrying amounts in the financial statements. Currently enacted or substantially enacted tax rates are used in the determination of deferred income tax.

BANK OF AMERICA, N.A. - JAKARTA BRANCH

**CATATAN ATAS LAPORAN KEUANGAN
31 DESEMBER 2022**

(Dinyatakan dalam jutaan Rupiah,
kecuali dinyatakan lain)

**NOTES TO FINANCIAL STATEMENTS
31 DECEMBER 2022**

(Expressed in millions of Rupiah,
unless otherwise stated)

2. KEBIJAKAN AKUNTANSI (lanjutan)

s. Perpajakan (lanjutan)

Aset pajak tangguhan diakui apabila terdapat kemungkinan besar bahwa jumlah laba fiskal di masa mendatang akan memadai untuk mengkompensasi perbedaan temporer yang menimbulkan aset pajak tangguhan tersebut.

Utang pajak penghasilan badan dan utang pajak lainnya Cabang disajikan sebagai "Utang pajak" di laporan posisi keuangan. Aset pajak tangguhan disajikan bersih setelah dikurangi dengan liabilitas pajak tangguhan di laporan posisi keuangan.

Koreksi terhadap kewajiban perpajakan diakui saat ketetapan pajak diterima atau jika mengajukan keberatan, pada saat keputusan atas keberatan tersebut telah ditetapkan.

t. Imbalan kerja

Imbalan kerja jangka pendek

Imbalan kerja jangka pendek diakui pada saat terhutang kepada karyawan berdasarkan metode akrual.

Imbalan kerja jangka panjang dan imbalan pasca kerja

Cabang memiliki program iuran pasti. Program iuran pasti adalah program pensiun dimana Cabang membayar kontribusi tetap kepada sebuah entitas yang terpisah (dana pensiun). Cabang berkontribusi antara 11% hingga 16% atas penghasilan bulanan saat ini berdasarkan *Basic Reference of Pension Contribution Income* ke Dana Pensiun Lembaga Keuangan Manulife ("DPLK Manulife") atas nama karyawan.

2. ACCOUNTING POLICIES (continued)

s. Taxation (continued)

Deferred tax assets are recognised to the extent that it is probable that future taxable profit will be available against which the temporary differences can be utilised.

Corporate tax payables and other tax payables of the Branch are presented as "Taxes payable" in the statement of financial position. Deferred tax assets are presented after reducing deferred tax liabilities in the statement of financial position.

Corrections to taxation obligations are recorded when an assessment is received or, if appealed against, when the appeal has been decided.

t. Employee benefits

Short-term employee benefits

Short-term employee benefits are recognised when they accrue to the employees using accrual basis.

Long-term and post employment benefits

*The Branch has a defined contribution plan. A defined contribution plan is a pension plan which the Branch pays fixed contributions into a separate entity (pension fund). The Branch contributes between 11% to 16%, of present monthly earnings based on *Basic Reference of Pension Contribution Income* to Dana Pensiun Lembaga Keuangan Manulife ("DPLK Manulife") under employees' ownership.*

BANK OF AMERICA, N.A. - JAKARTA BRANCH

**CATATAN ATAS LAPORAN KEUANGAN
31 DESEMBER 2022**

(Dinyatakan dalam jutaan Rupiah,
kecuali dinyatakan lain)

**NOTES TO FINANCIAL STATEMENTS
31 DECEMBER 2022**

(Expressed in millions of Rupiah,
unless otherwise stated)

2. KEBIJAKAN AKUNTANSI (lanjutan)

t. Imbalan kerja (lanjutan)

**Imbalan kerja jangka panjang dan imbalan
pasca kerja (lanjutan)**

Cabang diwajibkan menyediakan jumlah minimum imbalan pensiun berdasarkan Undang-Undang Cipta Kerja No.11/2020 dan PP 35/2021 yang secara substansi merupakan dasar dari kewajiban imbalan pasti. Jika imbalan pensiun sesuai dengan Undang-Undang Cipta Kerja No.11/2020 dan PP 35/2021 lebih besar, selisih tersebut diakui sebagai bagian dari liabilitas imbalan pensiun.

Program pensiun imbalan pasti adalah program pensiun yang menentukan jumlah imbalan pensiun yang akan diberikan, biasanya berdasarkan pada satu faktor atau lebih seperti usia, masa kerja atau kompensasi.

Liabilitas program pensiun imbalan pasti yang diakui di laporan posisi keuangan adalah nilai kini liabilitas imbalan pasti dikurangi nilai wajar kontribusi tetap yang dibayarkan kepada DPLK Manulife. Nilai kini liabilitas imbalan pasti dihitung setiap tahun oleh aktuaris independen menggunakan metode *projected unit credit*.

Nilai kini liabilitas imbalan pasti ditentukan dengan mendiskontokan estimasi arus kas keluar masa depan dengan menggunakan tingkat bunga obligasi pemerintah dalam mata uang yang sama dengan mata uang imbalan yang akan dibayarkan dan waktu jatuh tempo yang kurang lebih sama dengan waktu jatuh tempo imbalan yang bersangkutan.

2. ACCOUNTING POLICIES (continued)

t. Employee benefits (continued)

**Long-term employee benefits and post
employment benefits (continued)**

The Branch is required to provide a minimum amount of pension benefits in accordance with Job Creation Act No. 11/2020 and PP 35/2021 which represents an underlying defined benefit obligation. If the pension benefits based on Job Creation Act No. 11/2020 and PP 35/2021 are higher, the difference is recorded as part of the overall pension benefits obligation.

A defined benefit plan is a pension plan that defines an amount of pension benefit to be provided, usually as a function of one or more factors such as age, years of service or compensation.

The defined benefit liabilities recognised in the statement of financial position is the present value of the defined benefit obligation less the fair value of the fixed contributions paid to DPLK Manulife. The present value of the defined benefit obligation is calculated annually by an independent actuary using the projected unit credit method.

The present value of the defined benefit obligation is determined by discounting the estimated future cash outflows using interest rates of government bonds that are denominated in the currency in which the benefits will be paid, and that have terms to maturity approximating the terms of the related pension liability.

BANK OF AMERICA, N.A. - JAKARTA BRANCH

**CATATAN ATAS LAPORAN KEUANGAN
31 DESEMBER 2022**

(Dinyatakan dalam jutaan Rupiah,
kecuali dinyatakan lain)

**NOTES TO FINANCIAL STATEMENTS
31 DECEMBER 2022**

(Expressed in millions of Rupiah,
unless otherwise stated)

2. KEBIJAKAN AKUNTANSI (lanjutan)

t. Imbalan kerja (lanjutan)

**Imbalan kerja jangka panjang dan imbalan
pasca kerja (lanjutan)**

Keuntungan dan kerugian atas pengukuran kembali yang timbul dari penyesuaian dan perubahan dalam asumsi-asumsi aktuarial langsung diakui seluruhnya melalui pendapatan komprehensif lainnya pada saat terjadinya.

Biaya jasa lalu diakui segera dalam laporan laba rugi.

Pembayaran berbasis saham

Cabang berpartisipasi dalam beberapa program kompensasi karyawan yang dikelola oleh Bank of America Corporation ("BAC"), pemegang saham akhir.

Dikarenakan program ini adalah *group share-based payment arrangement*, maka seluruh penghargaan diperlakukan oleh Cabang sebagai program *equity-settled share-based payment plans* dan diukur berdasarkan nilai wajar dari penghargaan tersebut pada tanggal pemberian dan diakui sebagai biaya karyawan.

Untuk kebanyakan penghargaan, pengakuan biaya pada umumnya diakui secara merata selama *the vesting period net of estimated forfeitures*, kecuali karyawan memenuhi kriteria "*retirement eligibility*" tertentu. Untuk penghargaan terhadap karyawan untuk memenuhi kriteria "*retirement eligibility*", Cabang mencatat biaya tersebut pada saat diberikan. Untuk karyawan yang pensiun (*retirement*) yang memenuhi *retirement eligible* selama periode *vesting*, Cabang mengakui adanya beban sejak tanggal pemberian sampai tanggal pensiun dimana karyawan memenuhi *retirement eligible, net of estimated forfeitures*.

Tidak terdapat pengaruh ke ekuitas bersih pada posisi laporan keuangan karena Cabang telah menandatangani perjanjian dalam *Global Recharge Agreement* untuk penggantian kepada BAC, terkait penerbitan saham dalam penghargaan tersebut.

2. ACCOUNTING POLICIES (continued)

t. Employee benefits (continued)

**Long-term employee benefits and post
employment benefits (continued)**

Remeasurement gains and losses arising from experience adjustments and changes in actuarial assumption are charged or credited to equity in other comprehensive income in the period in which they arise.

Past-service costs are recognised immediately in statement of profit or loss.

Share-based payments

The Branch participates in several employee compensation plans managed by Bank of America Corporation ("BAC"), the ultimate holding company.

As this is a group share-based payment arrangement, all awards are treated by the Branch as the equity-settled share-based payment plans and are measured based on the fair value of those awards at grant date and recognised as staff costs.

For most awards, expense is generally recognised evenly over the vesting period net of estimated forfeitures, unless the employee meets certain retirement eligibility criteria. For awards to employees that meet retirement eligibility criteria, the Branch accrues the expense in the year prior to grant. For employees that become retirement eligible during the vesting period, the Branch recognises expense from the grant date to the date on which the employee becomes retirement eligible, net of estimated forfeitures.

There is no impact to net equity on the Branch's financial position as the Branch has signed a contract under a Global Recharge Agreement to reimburse BAC, for issuance of shares under these awards.

BANK OF AMERICA, N.A. - JAKARTA BRANCH

**CATATAN ATAS LAPORAN KEUANGAN
31 DESEMBER 2022**

(Dinyatakan dalam jutaan Rupiah,
kecuali dinyatakan lain)

**NOTES TO FINANCIAL STATEMENTS
31 DECEMBER 2022**

(Expressed in millions of Rupiah,
unless otherwise stated)

2. KEBIJAKAN AKUNTANSI (lanjutan)

u. Transaksi dengan pihak-pihak berelasi

Cabang melakukan transaksi dengan pihak berelasi. Definisi pihak yang berelasi yang digunakan adalah sesuai dengan PSAK 7 mengenai "Pengungkapan Pihak-Pihak Berelasi", yang dimaksud dengan pihak yang berelasi adalah orang atau entitas yang berelasi dengan entitas pelapor sebagai berikut:

- (i) Orang atau anggota keluarga terdekatnya berelasi dengan entitas pelapor jika orang tersebut:
- memiliki pengendalian atau pengendalian bersama terhadap entitas pelapor;
 - memiliki pengaruh signifikan terhadap entitas pelapor; atau
 - personal manajemen kunci entitas pelapor atau entitas induk pelapor.
- (ii) Suatu entitas berelasi dengan entitas pelapor jika memenuhi hal-hal sebagai berikut:
- entitas dan entitas pelapor adalah anggota dari kelompok usaha yang sama (artinya entitas induk, entitas anak dan entitas anak berikutnya terkait dengan entitas lain);
 - suatu entitas adalah entitas asosiasi atau ventura bersama bagi entitas lain (atau entitas asosiasi atau ventura bersama yang merupakan anggota suatu kelompok usaha, di mana entitas lain tersebut adalah anggotanya);
 - kedua entitas tersebut adalah ventura bersama dari pihak ketiga yang sama;
 - suatu entitas adalah ventura bersama dari entitas ketiga dan entitas yang lain adalah entitas asosiasi dari entitas ketiga;

2. ACCOUNTING POLICIES (continued)

u. Transactions with related parties

The Branch enters into transactions with related parties. The definition of related parties is in accordance with SFAS 7 "Related Party Disclosures", the meaning of a related party is a person or entity that is related to a reporting entity as follow:

- (i) *A person or a close member of that person's family is related to a reporting entity if that person:*
- *has control or joint control over the reporting entity;*
 - *has significant influence over the reporting entity; or*
 - *is member of the key management personnel of the reporting entity or a parent of the reporting entity.*
- (ii) *An entity is related to a reporting entity if any the following conditions applies:*
- *the entity and the reporting entity are member of the same company (which means that each parent, subsidiary and fellow subsidiary is related to the others);*
 - *one entity is an associate or joint venture of the other entity (or an associate or joint venture of member of a company of which the other entity is a member);*
 - *both entities are joint ventures of the same third party;*
 - *one entity is a joint venture of a third entity and the other entity is an associate of the third entity;*

BANK OF AMERICA, N.A. - JAKARTA BRANCH

**CATATAN ATAS LAPORAN KEUANGAN
31 DESEMBER 2022**

(Dinyatakan dalam jutaan Rupiah,
kecuali dinyatakan lain)

**NOTES TO FINANCIAL STATEMENTS
31 DECEMBER 2022**

(Expressed in millions of Rupiah,
unless otherwise stated)

2. KEBIJAKAN AKUNTANSI (lanjutan)

**u. Transaksi dengan pihak-pihak berelasi
(lanjutan)**

- (ii) Suatu entitas berelasi dengan entitas pelapor jika memenuhi hal-hal sebagai berikut: (lanjutan)
- entitas tersebut adalah suatu program imbalan pasca kerja untuk imbalan kerja dari suatu entitas pelapor atau etitas yang terkait dengan entitas pelapor;
 - entitas yang dikendalikan atau dikendalikan bersama oleh orang yang diidentifikasi dalam butir (i); atau
 - orang yang diidentifikasi, dalam butir (i) (poin 1) memiliki pengaruh signifikan terhadap entitas atau anggota manajemen kunci entitas (atau entitas induk dari entitas).

Jenis transaksi dan saldo dengan pihak-pihak berelasi diungkapkan dalam catatan atas laporan keuangan.

v. Penurunan nilai aset keuangan

PSAK 71 mengharuskan cadangan kerugian diakui sebesar kerugian kredit ekspektasian ("ECL") 12 bulan atau kerugian kredit ekspektasian sepanjang umur aset keuangan (*lifetime ECL*). *Lifetime ECL* adalah kerugian kredit ekspektasian yang berasal dari semua kemungkinan kejadian gagal bayar sepanjang umur ekspektasian suatu instrumen keuangan, sedangkan ECL 12 bulan adalah porsi dari kerugian kredit ekspektasian yang berasal dari kemungkinan kejadian gagal bayar dalam 12 bulan setelah tanggal pelaporan.

ECL diakui untuk seluruh instrumen utang keuangan, komitmen pinjaman dan jaminan keuangan yang diklasifikasikan sebagai *hold to collect/hold to collect and sell* dan memiliki arus kas SPPI. Kerugian kredit ekspektasian tidak diakui untuk instrumen ekuitas yang ditetapkan sebagai FVOCI.

2. ACCOUNTING POLICIES (continued)

**u. Transactions with related parties
(continued)**

- (ii) *An entity is related to a reporting entity if any the following conditions applies: (continued)*
- *the entity is a post-employment benefit plan for the benefit of employees of either the reporting entity or an entity related to the reporting entity;*
 - *the entity controlled or jointly controlled by a person identified in (i); or*
 - *a person identified in (i) (point 1) has significant influence over the entity or is a member of the key management personel of the entity (or of a parent of the entity).*

The nature of transactions and balances of accounts with related parties are disclosed in the notes to the financial statements.

v. Impairment of financial assets

SFAS 71 requires a loss allowance to be recognised at an amount equal to either 12-month expected credit losses ("ECL") or lifetime ECLs. Lifetime ECLs are the ECLs that result from all possible default events over the expected life of a financial instrument, whereas 12-month ECLs are the portion of ECLs that result from default events that are possible within the 12 months after reporting date.

ECL are recognised for all financial debt instruments, loan commitments and financial guarantees that are classified as hold to collect/hold to collect and sell and have cash flows that are solely payments of principal and interest. Expected credit losses are not recognised for equity instruments designated at FVOCI.

BANK OF AMERICA, N.A. - JAKARTA BRANCH

**CATATAN ATAS LAPORAN KEUANGAN
31 DESEMBER 2022**

(Dinyatakan dalam jutaan Rupiah,
kecuali dinyatakan lain)

**NOTES TO FINANCIAL STATEMENTS
31 DECEMBER 2022**

(Expressed in millions of Rupiah,
unless otherwise stated)

2. KEBIJAKAN AKUNTANSI (lanjutan)

v. Penurunan nilai aset keuangan (lanjutan)

ECL individual didasarkan pada kredit yang telah bermasalah dan diperhitungkan sebesar 100% dari total kewajibannya sedangkan ECL kolektif Cabang menggunakan model yang kompleks yang menggunakan matriks *probability of default* ("PD"), *forward looking* ("FL"), *loss given default* ("LGD"), *exposure at default* ("EAD") dan *discount factor* ("DF").

a. *Probability of Default* ("PD")

Probabilitas yang timbul di suatu waktu dimana debitur mengalami gagal bayar, dikalibrasikan sampai dengan periode 12 bulan dari tanggal laporan (Stage 1) atau sepanjang umur (Stage 2 dan 3) dan digabungkan pada dampak asumsi ekonomi masa depan yang memiliki risiko kredit. PD diestimasi pada *point in time* dimana hal ini berfluktuasi sejalan dengan siklus ekonomi.

b. *Loss Given Default* ("LGD")

Untuk aset yang diukur pada biaya perolehan diamortisasi, saldo di neraca mencerminkan aset bruto dikurangi kerugian kredit ekspektasian. Untuk instrumen utang dalam kategori FVOCI, saldo di neraca mencerminkan nilai wajar dari instrumen, dengan cadangan kerugian kredit ekspektasian dibukukan terpisah sebagai cadangan pada pendapatan komprehensif lain.

c. Penggunaan informasi berwawasan ke depan

Cabang menggunakan informasi berwawasan ke depan dalam melakukan penilaian apakah risiko kredit akan meningkat secara signifikan sejak penilaian awal dan penilaian ECL terkait. Hal ini termasuk berbagai estimasi dan asumsi, di mana terdapat pula pertimbangan. Salah satu penggunaan pertimbangan di dalam proses ini adalah pembobotan skenario makroekonomi berwawasan ke depan dengan menggunakan model statistik. Meski Cabang pada umumnya mengikuti estimasi konsensus, jalur prospek ekonomi pada dasarnya mengandung ketidakpastian, dan dengan demikian Cabang menggunakan beberapa skenario makroekonomi dalam perhitungan ECL.

2. ACCOUNTING POLICIES (continued)

v. Impairment of financial assets (continued)

Individual ECLs are based on non-performing loans and account for 100% of their total liabilities while the Branch's collective ECL uses a complex model that uses a matrix of probability of default ("PD"), forward looking ("FL"), loss given default ("LGD"), exposure at default ("EAD") and discount factor ("DF").

a. *Probability of Default* ("PD")

The probability at a point in time that a counterparty will default, calibrated over up to 12 months from the reporting date (Stage 1) or over the lifetime of the product (Stage 2 and 3) and incorporating the impact of forward-looking economic assumptions that have an effect on credit risk. PD is estimated at a point in time that means it will fluctuate in line with the economic cycle.

b. *Loss Given Default* ("LGD")

For assets measured at amortised cost, the balance sheet amount reflects the gross asset less the expected credit losses. For debt instruments held at FVOCI, the balance sheet amount reflects the instrument's fair value, with the expected credit loss allowance held as a separate reserve within other comprehensive income.

c. *Incorporation of forward-looking information*

The Branch incorporates forward looking information into both its assessment of whether the credit risk of an instrument has increased significantly since its initial recognition and its measurement of ECL. This includes various estimates and assumptions, some of which require judgment. One use of judgment in the process is weighting forward-looking macroeconomic scenarios used within statistical models. While the Branch generally relies on consensus estimates, any one economic outlook path is inherently uncertain, and as such the Branch uses multiple macroeconomic scenarios in its ECL calculation.

BANK OF AMERICA, N.A. - JAKARTA BRANCH

**CATATAN ATAS LAPORAN KEUANGAN
31 DESEMBER 2022**

(Dinyatakan dalam jutaan Rupiah,
kecuali dinyatakan lain)

**NOTES TO FINANCIAL STATEMENTS
31 DECEMBER 2022**

(Expressed in millions of Rupiah,
unless otherwise stated)

2. KEBIJAKAN AKUNTANSI (lanjutan)

v. Penurunan nilai aset keuangan (lanjutan)

d. Exposure at Default ("EAD")

Perkiraan nilai eksposur neraca pada saat gagal bayar dengan mempertimbangkan bahwa perubahan ekspektasi yang diharapkan selama masa eksposur. Hal ini menggabungkan dampak penarikan fasilitas yang *committed* pembayaran pokok dan bunga, amortisasi dan pembayaran dipercepat, bersama dengan dampak asumsi ekonomi masa depan jika relevan. Untuk rekening administratif yang terkait dengan pinjaman, model memiliki proses untuk memperkirakan porsi fasilitas yang belum ditarik yang akan ditarik pada saat gagal bayar.

Kerugian kredit ekspektasian 12 bulan (Stage 1)

ECL diakui pada saat pengakuan awal instrumen keuangan dan merepresentasikan kekurangan kas sepanjang umur aset yang timbul dari kemungkinan gagal bayar di masa yang akan datang dalam kurun waktu dua belas bulan sejak tanggal pelaporan. ECL terus ditentukan oleh dasar ini sampai timbul peningkatan risiko kredit yang signifikan pada instrumen tersebut atau instrumen tersebut telah mengalami penurunan nilai kredit. Jika suatu instrumen tidak lagi dianggap menunjukkan peningkatan risiko kredit yang signifikan, maka ECL dihitung kembali berdasarkan basis dua belas bulan.

Peningkatan risiko kredit yang signifikan (Stage 2)

Jika aset keuangan mengalami peningkatan risiko kredit yang signifikan ("SICR") sejak pengakuan awal, kerugian kredit ekspektasian diakui atas kejadian gagal bayar yang mungkin terjadi sepanjang umur aset. Peningkatan signifikan dalam risiko kredit dinilai dengan membandingkan risiko gagal bayar atas eksposur pada tanggal pelaporan dengan risiko gagal bayar saat pengakuan awal (setelah memperhitungkan perjalanan waktu dari akun tersebut). Signifikan tidak berarti signifikan secara statistik, juga tidak dinilai dalam konteks perubahan dalam ECL. Perubahan atas risiko gagal bayar dinilai signifikan atau tidak, dinilai menggunakan sejumlah faktor kuantitatif dan kualitatif, yang bobotnya bergantung pada tipe produk dan pihak lawan. Aset keuangan dengan tunggakan 30 hari atau lebih dan tidak mengalami penurunan nilai akan selalu dianggap telah mengalami peningkatan risiko kredit yang signifikan. Cabang menggunakan berbagai pengukuran kualitatif dan kuantitatif dalam menilai SICR.

2. ACCOUNTING POLICIES (continued)

v. Impairment of financial assets (continued)

d. Exposure at Default ("EAD")

The expected balance sheet exposure at the time of default, taking into account that expected change in exposure over the lifetime of the exposure. This incorporates the impact of drawdowns of committed facilities, repayments of principal and interest, amortisation and prepayments, together with the impact of forward looking economic assumptions where relevant. For off balance sheet items related to loans, model has a process for forecasting the portion of undrawn facilities which will be drawn at the time of default.

12-month expected credit losses (Stage 1)

ECL are recognised at the time of initial recognition of a financial instrument and represent the lifetime cash shortfalls arising from possible default events up to twelve months into the future from the reporting date. ECL continue to be determined on this basis until there is either a significant increase in the credit risk of an instrument or the instrument becomes credit-impaired. If an instrument is no longer considered to exhibit a significant increase in credit risk, ECL will revert to being determined on a 12-month basis.

Significant increase in credit risk (Stage 2)

If a financial asset experiences a significant increase in credit risk ("SICR") since initial recognition, an expected credit loss provision is recognised for default events that may occur over the lifetime of the asset. Significant increase in credit risk is assessed by comparing the risk of default of an exposure at the reporting date to the risk of default at origination (after taking into account the passage of time). Significant does not mean statistically significant nor is it assessed in the context of changes in ECL. Whether a change in the risk of default is significant or not is assessed using a number of quantitative and qualitative factors, the weight of which depends on the type of product and counterparty. Financial assets that are 30 or more days past due and not credit-impaired will always be considered to have experienced a significant increase in credit risk. The Branch uses a number of qualitative and quantitative measures in assessing SICR.

BANK OF AMERICA, N.A. - JAKARTA BRANCH

**CATATAN ATAS LAPORAN KEUANGAN
31 DESEMBER 2022**

(Dinyatakan dalam jutaan Rupiah,
kecuali dinyatakan lain)

**NOTES TO FINANCIAL STATEMENTS
31 DECEMBER 2022**

(Expressed in millions of Rupiah,
unless otherwise stated)

2. KEBIJAKAN AKUNTANSI (lanjutan)

v. Penurunan nilai aset keuangan (lanjutan)

Peningkatan risiko kredit yang signifikan (Stage 2) (lanjutan)

Aset hanya akan dianggap mengalami penurunan nilai dan kerugian kredit ekspektasian sepanjang umurnya diakui, jika terdapat bukti objektif penurunan nilai yang dapat diobservasi. Faktor-faktor yang diobservasi ini serupa dengan indikator bukti objektif penurunan nilai pada PSAK 55, termasuk antara lain aset gagal bayar atau mengalami kesulitan keuangan yang signifikan atau mengalami *forbearance* atas kredit yang mengalami penurunan nilai (disebut sebagai 'aset Stage 3'). Pengukuran kerugian kredit ekspektasian di seluruh tahapan aset diperlukan untuk mencerminkan jumlah yang tidak bias dan rata-rata probabilitas tertimbang yang ditentukan dengan mengevaluasi serangkaian kemungkinan yang dapat terjadi menggunakan informasi yang wajar dan dapat didukung dengan peristiwa di masa lampau, kondisi saat ini dan proyeksi terkait dengan kondisi ekonomis di masa depan.

Eksposur yang mengalami penurunan nilai kredit atau gagal bayar (Stage 3)

Aset keuangan yang mengalami penurunan nilai (atau gagal bayar) merupakan aset yang setidaknya telah memiliki tunggakan atau memiliki peringkat kredit tertentu. Aset keuangan juga dianggap mengalami penurunan nilai kredit dimana debitur kemungkinan besar tidak akan membayar dengan terjadinya satu atau lebih kejadian yang teramati yang memiliki dampak menurunkan jumlah estimasi arus kas masa depan dari aset keuangan tersebut. Cadangan kerugian penurunan nilai terhadap aset keuangan yang mengalami penurunan nilai ditentukan berdasarkan penilaian terhadap arus kas yang dapat dipulihkan berdasarkan sejumlah skenario, termasuk realisasi jaminan yang dimiliki jika memungkinkan. ECL akan mencerminkan rata-rata tertimbang dari skenario berdasarkan probabilitas dari skenario yang relevan untuk terjadi. Cadangan kerugian penurunan nilai merupakan selisih antara nilai sekarang dari arus kas yang diperkirakan akan dipulihkan, didiskontokan pada suku bunga efektif awal, dan nilai tercatat bruto instrumen sebelum penurunan nilai kredit.

2. ACCOUNTING POLICIES (continued)

v. Impairment of financial assets (continued)

Significant increase in credit risk (Stage 2) (continued)

An asset is only considered credit impaired and lifetime expected credit losses recognised, if there is observed objective evidence of impairment. These factors are similar to the indicators of objective evidence of impairment under SFAS 55, this includes, amongst other factors, assets in default or experiencing significant financial difficulty, or experiencing forbearance on impaired credit (mentioned as 'Stage 3 asset'). The measurement of expected credit losses across all stages is required to reflect an unbiased and probability weighted amount that is determined by evaluating a range of reasonably possible outcomes using reasonable and supportable information about past events, current conditions and forecasts of future economic conditions.

Credit impaired (or defaulted) exposures (Stage 3)

Financial assets that are credit impaired (or in default) represent those that are at past due in respect of principal and/or interest or has certain credit grades. Financial assets are also considered to be credit impaired where the debtors are unlikely to pay on the occurrence of one or more observable events that have a detrimental impact on the estimated future cash flows of the financial asset. Loss provisions against credit impaired financial assets are determined based on an assessment of the recoverable cash flows under a range of scenarios, including the realisation of any collateral held where appropriate. The ECL will reflect weighted average of the scenarios based on the probability of the relevant scenario to occur. The loss provisions held represent the difference between the present value of the cash flows expected to be recovered, discounted at the instrument's original effective interest rate, and the gross carrying value of the instrument prior to any credit impairment.

BANK OF AMERICA, N.A. - JAKARTA BRANCH

**CATATAN ATAS LAPORAN KEUANGAN
31 DESEMBER 2022**

(Dinyatakan dalam jutaan Rupiah,
kecuali dinyatakan lain)

**NOTES TO FINANCIAL STATEMENTS
31 DECEMBER 2022**

(Expressed in millions of Rupiah,
unless otherwise stated)

2. KEBIJAKAN AKUNTANSI (lanjutan)

v. Penurunan nilai aset keuangan (lanjutan)

Eksposur yang mengalami penurunan nilai kredit atau gagal bayar (Stage 3) (lanjutan)

Periode yang diperhitungkan ketika mengukur kerugian kredit ekspektasian adalah periode yang lebih pendek antara umur ekspektasian dan periode kontrak aset keuangan. Umur ekspektasian dapat dipengaruhi oleh pembayaran dimuka dan periode kontrak maksimum melalui opsi perpanjangan kontrak.

w. Aset hak-guna

Pada tanggal permulaan kontrak, Cabang menilai apakah kontrak merupakan atau mengandung sewa. Suatu kontrak merupakan atau mengandung sewa jika kontrak tersebut memberikan hak untuk mengendalikan penggunaan aset identifikasian selama suatu jangka waktu untuk dipertukarkan dengan imbalan. Cabang dapat memilih untuk tidak mengakui aset hak-guna dan liabilitas sewa untuk:

- Sewa jangka pendek; dan
- Sewa yang aset dasarnya bernilai rendah

Untuk menilai apakah kontrak memberikan hak untuk mengendalikan penggunaan aset identifikasian, Cabang harus menilai apakah:

- Cabang memiliki hak untuk mendapatkan secara substansial seluruh manfaat ekonomi dari penggunaan aset identifikasian; dan
- Cabang memiliki hak untuk mengarahkan penggunaan aset identifikasian. Cabang memiliki hak ini ketika Cabang memiliki hak untuk pengambilan keputusan yang relevan tentang bagaimana dan untuk tujuan apa aset digunakan telah ditentukan sebelumnya dan:
 1. Cabang memiliki hak untuk mengoperasikan aset; dan
 2. Cabang telah mendesain aset dengan cara menetapkan sebelumnya bagaimana dan untuk tujuan apa aset akan digunakan selama periode penggunaan.

2. ACCOUNTING POLICIES (continued)

v. Impairment of financial assets (continued)

Credit impaired (or defaulted) exposures (Stage 3) (continued)

The period considered when measuring expected credit loss is the shorter of the expected life and the contractual term of the financial asset. The expected life may be impacted by prepayments and the maximum contractual term by extension options.

w. Right-of-use assets

At the inception of a contract, the Branch assesses whether the contract is or contains a lease. A contract is or contains a lease if the contract conveys the right to control the use of an identified assets for a period of time in exchange for consideration. The Branch can choose not to recognise the right-of-use asset and lease liabilities for:

- *Short term lease; and*
- *Lease of low value asset*

To assess whether a contract conveys the right to control the use of an identified asset, the Branch shall assess whether:

- *The Branch has the right to obtain substantially all the economic benefit from use of the asset throughout the period of use; and*
- *The Branch has the right to direct the use of the asset. The Branch has described when it has a decision-making right that are the most relevant to changing how and for what purpose the asset is used are predetermined:*
 1. *The Branch has the right to operate the asset;*
 2. *The Branch has designed the asset in a way that predetermine how and for what purpose it will be used.*

BANK OF AMERICA, N.A. - JAKARTA BRANCH

**CATATAN ATAS LAPORAN KEUANGAN
31 DESEMBER 2022**

(Dinyatakan dalam jutaan Rupiah,
kecuali dinyatakan lain)

**NOTES TO FINANCIAL STATEMENTS
31 DECEMBER 2022**

(Expressed in millions of Rupiah,
unless otherwise stated)

2. KEBIJAKAN AKUNTANSI (lanjutan)

w. Aset hak-guna (lanjutan)

Pada tanggal permulaan sewa, Cabang mengakui aset hak-guna dan liabilitas sewa. Aset hak guna diukur pada biaya perolehan, dimana meliputi jumlah pengukuran awal liabilitas sewa yang disesuaikan dengan pembayaran sewa yang dilakukan pada atau sebelum tanggal permulaan, ditambah dengan biaya langsung awal yang dikeluarkan. Aset hak guna diamortisasi selama periode yang lebih pendek antara masa manfaat aset dan masa sewa, dengan dasar garis lurus.

Liabilitas sewa diukur pada nilai kini pembayaran sewa yang belum dibayar pada tanggal permulaan, didiskontokan dengan menggunakan suku bunga implisit dalam sewa atau jika suku bunga tersebut tidak dapat ditentukan, maka menggunakan suku bunga pinjaman inkremental. Pada umumnya, Cabang menggunakan suku bunga pinjaman inkremental sebagai tingkat bunga diskonto.

Pembayaran sewa dialokasikan menjadi bagian pokok dan biaya keuangan. Biaya keuangan dibebankan pada laba rugi selama periode sewa sehingga menghasilkan tingkat suku bunga periodik yang konstan atas saldo liabilitas untuk setiap periode.

Jika sewa mengalihkan kepemilikan aset pendasar kepada Cabang pada akhir masa sewa atau jika biaya perolehan aset hak-guna merefleksikan Cabang akan mengeksekusi opsi beli, maka Cabang menyusutkan aset hak-guna dari tanggal permulaan hingga akhir umur manfaat aset pendasar. Jika tidak, maka Cabang menyusutkan aset hak-guna dari tanggal permulaan hingga tanggal yang lebih awal antara akhir umur manfaat aset hak-guna atau akhir masa sewa.

Modifikasi sewa

Cabang mencatat modifikasi sewa sebagai sewa terpisah jika:

- Modifikasi meningkatkan ruang lingkup sewa dengan menambahkan hak untuk menggunakan satu aset pendasar atau lebih;
- Imbalan sewa meningkat sebesar jumlah yang setara dengan harga tersendiri untuk peningkatan dalam ruang lingkup dan penyesuaian yang tepat pada harga tersendiri untuk merefleksikan kondisi kontrak tertentu.

2. ACCOUNTING POLICIES (continued)

w. Right-of-use assets (continued)

The Branch recognises a right of use asset and a leases liability at the lease commencement date. The right-of-use asset is initially measured at cost, which comprises the initial amount of the lease liability adjusted for any lease payment made at or before the commencement date, plus any initial direct cost incurred. Right of use assets are amortised over the shorter period of the asset's useful life and the lease term, on a straight line basis.

The lease liability is initially measured at the present value of the lease payments that are not paid at the commencement date, discounted using the interest rate implicit in the lease or, if that right cannot be readily determined, using incremental borrowing rate. Generally, the Branch uses its incremental borrowing rate as a discount rate.

Each leases payment is allocated between the liability and finance cost. The finance cost is charged to profit or loss over the leases period so as to produce a constant periodic rate of interest on the remaining balance of the liability for each period.

If the leases transfers ownership of the underlying asset to the Branch by the end of the leases term or if the cost of the right-of-use asset reflects that the Branch will exercise a purchase option, the Branch depreciates the right-of-use asset from the commencement date to the end of the useful life of the underlying asset. Otherwise, the Branch depreciates the right-of-use asset from the commencement date to the earlier of the end of the useful life of the right-of-use asset or the end of the leases term.

Lease modification

The Branch account for a lease modification as a separate lease if both:

- *The modification increases the scope of the lease by adding the right to use one or more underlying assets;*
- *The consideration for the lease increases by an amount commensurate with the stand-alone price for the increase in scope and any appropriate adjustments to that stand-alone price to reflect the circumstances of the particular contract.*

BANK OF AMERICA, N.A. - JAKARTA BRANCH

**CATATAN ATAS LAPORAN KEUANGAN
31 DESEMBER 2022**

(Dinyatakan dalam jutaan Rupiah,
kecuali dinyatakan lain)

**NOTES TO FINANCIAL STATEMENTS
31 DECEMBER 2022**

(Expressed in millions of Rupiah,
unless otherwise stated)

**3. PENGGUNAAN ESTIMASI DAN
PERTIMBANGAN AKUNTANSI YANG
PENTING**

Beberapa estimasi dan asumsi dibuat dalam rangka penyusunan laporan keuangan, dimana diperlukan pertimbangan manajemen dalam menentukan metodologi yang tepat untuk penilaian aset dan liabilitas.

Manajemen membuat estimasi dan asumsi yang berimplikasi pada pelaporan nilai aset dan liabilitas atas tahun keuangan satu tahun ke depan. Seluruh estimasi dan asumsi yang diharuskan oleh PSAK adalah estimasi terbaik yang didasarkan standar yang berlaku. Estimasi dan pertimbangan dievaluasi secara terus menerus dan berdasarkan pengalaman masa lalu dan faktor-faktor lain termasuk harapan atas kejadian yang akan datang.

Walaupun estimasi dan asumsi ini dibuat berdasarkan pengetahuan terbaik manajemen atas kejadian dan tindakan saat ini, hasil yang timbul mungkin berbeda dengan estimasi dan asumsi semula. Estimasi dan asumsi yang memiliki pengaruh signifikan terhadap jumlah tercatat aset dan liabilitas diungkapkan di bawah ini.

Nilai wajar dari instrumen keuangan

Dalam menentukan nilai wajar aset keuangan dan liabilitas yang tidak mempunyai harga pasar, Cabang menggunakan teknik penilaian seperti yang dijelaskan dalam Catatan 2d. Untuk instrumen keuangan yang jarang diperdagangkan dan memiliki informasi harga yang terbatas, nilai wajar yang kurang objektif dan membutuhkan berbagai pertimbangan tergantung pada likuiditas, konsentrasi, faktor ketidakpastian pasar, asumsi harga dan risiko lainnya.

Imbalan kerja karyawan

Nilai kini imbalan kerja karyawan tergantung pada beberapa faktor yang ditentukan dengan dasar aktuarial berdasarkan beberapa asumsi. Perubahan atas asumsi-asumsi ini akan mempengaruhi jumlah tercatat atas imbalan kerja karyawan.

Asumsi yang digunakan dalam menentukan biaya/(pendapatan) untuk imbalan kerja karyawan antara lain tingkat diskonto, tingkat kenaikan gaji di masa datang, tingkat pengembalian investasi, tingkat pengunduran diri, tingkat mortalita dan lain-lain.

**3. USE OF CRITICAL ACCOUNTING ESTIMATES
AND JUDGMENTS**

Certain estimates and assumptions are made in the presentation of the financial statements. These often require management judgment in determining the appropriate methodology for valuation of assets and liabilities.

Management makes estimates and assumptions that affect the reported amounts of assets and liabilities within the next financial year. All estimates and assumptions required in conformity with SFAS are best estimates undertaken in accordance with the applicable standard. Estimates and judgments are evaluated on a continuous basis, and are based on past experience and other factors, including expectations with regard to future events.

Although these estimates and assumptions are based on management's best knowledge of current events and activities, actual result may differ from those estimates and assumptions. The estimates and assumptions that have a significant effect on the carrying amounts of assets and liabilities are described below.

Fair value of financial instruments

In determining the fair value for financial assets and financial liabilities for which there is no observable market price, the Branch uses the valuation techniques as described in Note 2d. For financial instruments that are traded infrequently and there is a lack of price transparency, fair value is less objective and requires varying degrees of judgment depending on liquidity, concentration, uncertainty of market factors, pricing assumptions and other risks affecting the specific instrument.

Employee benefit obligations

The present value of the employee benefit obligations depends on a number of factors that are determined on an actuarial basis using a number of assumptions. Any changes in these assumptions will impact the carrying amount of employee benefit obligations.

The assumptions used in determining the net cost/(income) for employee benefit obligations included the discount rate, salary increment rate, expected return on investments, withdrawal rate, mortality rate and others.

BANK OF AMERICA, N.A. - JAKARTA BRANCH

**CATATAN ATAS LAPORAN KEUANGAN
31 DESEMBER 2022**

(Dinyatakan dalam jutaan Rupiah,
kecuali dinyatakan lain)

**NOTES TO FINANCIAL STATEMENTS
31 DECEMBER 2022**

(Expressed in millions of Rupiah,
unless otherwise stated)

**3. PENGGUNAAN ESTIMASI DAN
PERTIMBANGAN AKUNTANSI YANG
PENTING (lanjutan)**

Imbalan kerja karyawan (lanjutan)

Cabang menentukan tingkat diskonto yang sesuai pada setiap akhir periode pelaporan. Ini merupakan tingkat suku bunga yang harus digunakan untuk menentukan nilai kini atas arus kas keluar masa depan yang diestimasi dan akan digunakan untuk membayar imbalan kerja karyawan. Dalam menentukan tingkat diskonto yang tepat, Cabang mempertimbangkan tingkat suku bunga obligasi pemerintah yang mempunyai jangka waktu yang menyerupai jangka waktu imbalan kerja karyawan.

Tingkat kenaikan gaji per tahun didasarkan pada informasi historis atas tingkat kenaikan gaji sebelumnya, tingkat inflasi dan masa kerja.

Tingkat pengembalian investasi didasarkan pada informasi historis dan proyeksi pasar ke depan.

Asumsi tingkat mortalitas dan cacat telah didasarkan pada tabel mortalita yang dihitung dengan menggunakan metode aktuaria yang diterima secara umum.

Asumsi tingkat pengunduran diri didasarkan pada informasi historis.

Asumsi kunci liabilitas pensiun lainnya sebagian ditentukan berdasarkan kondisi pasar saat ini.

Depresiasi dan amortisasi

Cabang mengestimasi masa manfaat ekonomis aset tetap dan aset takberwujud antara 2 sampai dengan 10 tahun. Ini adalah umur yang secara umum diharapkan dalam industri di mana Cabang menjalankan bisnisnya. Perubahan tingkat pemakaian, renovasi dan perkembangan teknologi dapat mempengaruhi masa manfaat ekonomis dan nilai sisa aset, dan karenanya biaya penyusutan masa depan dapat direvisi.

Provisi perpajakan

Cabang menentukan provisi perpajakan berdasarkan estimasi atas kemungkinan adanya tambahan beban pajak. Jika hasil akhir dari hal ini berbeda dengan jumlah yang dicatat semula, maka perbedaan tersebut akan berdampak terhadap laba/rugi.

Cadangan kerugian penurunan nilai aset keuangan yang dicatat pada biaya perolehan diamortisasi

Evaluasi atas kerugian penurunan nilai aset keuangan yang dicatat pada biaya perolehan diamortisasi dijelaskan pada Catatan 2t.

**3. USE OF CRITICAL ACCOUNTING ESTIMATES
AND JUDGMENTS (continued)**

Employee benefit obligations (continued)

The Branch determines the appropriate discount rate at the end of each reporting period. This is the interest rate that should be used to determine the present value of estimated future cash outflows expected to be required to settle the employee's benefit obligations. In determining the appropriate discount rate, the Branch considers the interest rates of government bonds that have terms to maturity approximating the terms of the related employee's benefit obligations.

Annual salary increment rate is determined based on historical information of previous salary increment rate, inflation rate and years of service.

Expected rate of return on investment is based on historical information and future market projections.

Mortality and disability rate assumption is based on the mortality table which is calculated using actuarial method that is generally accepted.

Withdrawal rate assumption is based on historical information.

Other key assumptions for pension obligations are partly based on current market condition.

Depreciation and amortisation

The Branch estimates the useful life of fixed assets and intangible assets to be within 2 to 10 years. These are common life expectancies applied in the industries where the Branch conducts its business. Changes in the expected level of usage, renovation and technological development could impact the economic useful lives and the residual values of these assets, and therefore future depreciation charges could be revised.

Provision for taxes

The Branch provides tax provision based on estimates whether the additional taxes will be due. Where the final tax outcome of these matters is different from the amounts that were initially recorded, such differences will impact profit/loss.

Allowance for impairment losses of financial assets accounted for at amortised cost

Financial assets accounted for at amortised cost are evaluated for impairment on the basis described in Note 2t.

BANK OF AMERICA, N.A. - JAKARTA BRANCH

**CATATAN ATAS LAPORAN KEUANGAN
31 DESEMBER 2022**

(Dinyatakan dalam jutaan Rupiah,
kecuali dinyatakan lain)

**NOTES TO FINANCIAL STATEMENTS
31 DECEMBER 2022**

(Expressed in millions of Rupiah,
unless otherwise stated)

4. KAS

	2022
Rupiah	1,470
Mata uang asing	<u>2,815</u>
	<u>4,285</u>

Kas dalam mata uang asing terutama terdiri dari Dolar Amerika Serikat.

4. CASH

	2021
	1,696
	<u>2,488</u>
	<u>4,184</u>

Cash in foreign currencies are mainly denominated in United States Dollar.

Rupiah
Foreign currencies

5. GIRO PADA BANK INDONESIA

	2022
Rupiah	863,808
Dolar Amerika Serikat	<u>311,341</u>
	<u>1,175,149</u>

Cabang dipersyaratkan untuk memiliki Giro Wajib Minimum (GWM) dalam mata uang Rupiah dalam kegiatannya sebagai bank umum, serta GWM dalam mata uang asing dalam kegiatannya melakukan transaksi mata uang asing.

Pada tanggal 31 Desember 2022 Giro Wajib Minimum (GWM) Cabang telah sesuai dengan Peraturan Bank Indonesia (PBI) No. 24/4/PBI/2022 tanggal 1 Maret 2022 tentang Giro Wajib Minimum Bank Umum Dalam Rupiah dan Valuta Asing Bank Umum Konvensional dan Peraturan Anggota Dewan Gubernur (PADG) No. 24/8/PADG/2022 tanggal 30 Juni 2022 (2021: Giro Wajib Minimum (GWM) Cabang telah sesuai dengan Peraturan Bank Indonesia (PBI) No. 22/3/PBI/2020 tanggal 23 Maret 2020 tentang "Perubahan atas Peraturan Bank Indonesia No. 20/3/PBI/2018" dan Peraturan Anggota Dewan Gubernur (PADG) No. 22/19/PADG/2020 tanggal 29 Juli 2020 tentang Giro Wajib Minimum Bank Umum Dalam Rupiah dan Valuta Asing Bagi Bank Umum, yang masing-masing sebesar:

5. CURRENT ACCOUNTS WITH BANK INDONESIA

	2021
	686,030
	<u>285,042</u>
	<u>971,072</u>

The Branch is required to maintain Minimum Statutory Reserves (GWM) in Rupiah for conventional banking and Minimum Statutory Reserves in foreign currencies for foreign exchange transactions.

As of 31 December 2022 the Branch's Minimum Statutory Reserve complied with Bank Indonesia (BI) Regulation PBI No. 24/4/PBI/2022 dated 1 March 2022 and Regulation of Members of the Board of Governors (PADG) No. 24/8/PBI/2022 dated 30 June 2022 concerning Minimum Statutory Reserve of Commercial Banks with BI in Rupiah and foreign currency (2021: the Branch's Minimum Statutory Reserves complied with Bank Indonesia (BI) Regulation PBI No. 22/3/PBI/2020 dated regarding 23 March 2020 regarding "Amendment on Bank Indonesia (BI) regulation PBI No. 20/3/PBI/2018" and Regulation of Members of The Board of Governors (PADG) No. 22/19/PADG/2020 dated 29 July 2020 concerning Minimum Statutory Reserve of Commercial Banks in Rupiah and foreign currency), which are as follows:

	2022
Rupiah	
Giro Wajib Minimum	18.32%
Penyangga Likuiditas Makroprudensial	15.99%
Rasio Intermediasi Makroprudensial	6.80%
Mata uang asing	6.77%

2021

	15.84%
	19.93%
	6.54%
	7.73%

Rupiah
Minimum Statutory Reserves
Macroprudential Liquidity Buffer
Macroprudential
Intermediary Ratio
Foreign currencies

BANK OF AMERICA, N.A. - JAKARTA BRANCH

**CATATAN ATAS LAPORAN KEUANGAN
31 DESEMBER 2022**

(Dinyatakan dalam jutaan Rupiah,
kecuali dinyatakan lain)

**NOTES TO FINANCIAL STATEMENTS
31 DECEMBER 2022**

(Expressed in millions of Rupiah,
unless otherwise stated)

5. GIRO PADA BANK INDONESIA (lanjutan)

GWM adalah simpanan minimum yang wajib dipelihara oleh Cabang dalam bentuk saldo Rekening Giro pada Bank Indonesia. Penyangga Likuiditas Makroprudensial (PLM) adalah cadangan minimum yang wajib dipelihara oleh Cabang berupa Surat Utang Negara (SUN) dan Surat Berharga Syariah Negara (SBSN) dan/atau excess reserve yang merupakan kelebihan saldo Rekening Giro Rupiah Cabang dari GWM Primer dan GWM Ratio Intermediasi Makroprudensial (RIM). GWM RIM adalah tambahan simpanan minimum yang wajib dipelihara oleh Cabang dalam bentuk saldo Rekening Giro pada Bank Indonesia jika RIM Cabang dibawah minimum target RIM Bank Indonesia (84%) atau jika di atas target RIM maksimum BI (94%) dan Kewajiban Penyediaan Modal Minimum (KPMM) Cabang lebih kecil dari KPMM insentif BI sebesar 14%.

Cabang telah memenuhi Peraturan Bank Indonesia tentang Giro Wajib Minimum pada tanggal 31 Desember 2022 dan 2021.

5. CURRENT ACCOUNTS WITH BANK INDONESIA (continued)

Minimum Statutory Reserve is a minimum reserve that should be maintained by the Branch in Current Accounts with Bank Indonesia. Macroprudential Liquidity Buffer (PLM) are the minimum reserves that should be maintained by the Branch which comprised of Government Debenture Debt (SUN) and Sharia Government Securities (SBSN) and/or excess reserve which represent the excess reserve of the Branch's Current Accounts in Rupiah over the Primary Minimum Statutory Reserve, Minimum Statutory Reserve on Macroprudential Intermediary Ratio (RIM). Minimum Statutory Reserve on RIM is the additional reserve that should be maintained by the Branch in the form of Current Accounts with Bank Indonesia, if the Branch's RIM is below the minimum of RIM targeted by Bank Indonesia (84%) or if the Branch's RIM is above the maximum RIM targeted by BI (94%) and the Capital Adequacy Ratio (CAR) is below BI requirement of 14%.

The Branch has complied with the Bank Indonesia regulation regarding Minimum Statutory Reserve as of 31 December 2022 and 2021.

6. GIRO PADA BANK LAIN

a. Berdasarkan pihak

	<u>2022</u>	<u>2021</u>
Pihak ketiga		
Rupiah		
- PT Bank HSBC Indonesia	5,847	93
- PT Bank CIMB Niaga Tbk	28	277
Pihak berelasi (Catatan 25)	<u>51,312</u>	<u>31,692</u>
Total	<u>57,187</u>	<u>32,062</u>
Dikurangi: Cadangan kerugian penurunan nilai	<u>(17)</u>	<u>-</u>
	<u>57,170</u>	<u>32,062</u>

b. Berdasarkan kolektibilitas

Seluruh giro pada bank lain digolongkan sebagai lancar pada tanggal 31 Desember 2022 dan 2021.

6. CURRENT ACCOUNTS WITH OTHER BANKS

a. By parties

Pihak ketiga
Rupiah
PT Bank HSBC Indonesia -
PT Bank CIMB Niaga Tbk -
Related parties (Note 25)
Total
Less: Allowances for impairment losses

b. By collectability

All current accounts with other banks were classified as current as at 31 December 2022 and 2021.

BANK OF AMERICA, N.A. - JAKARTA BRANCH

**CATATAN ATAS LAPORAN KEUANGAN
31 DESEMBER 2022**

(Dinyatakan dalam jutaan Rupiah,
kecuali dinyatakan lain)

**NOTES TO FINANCIAL STATEMENTS
31 DECEMBER 2022**

(Expressed in millions of Rupiah,
unless otherwise stated)

6. GIRO PADA BANK LAIN (lanjutan)

c. Berdasarkan sisa umur jatuh tempo dan suku bunga

Informasi mengenai jatuh tempo dan suku bunga diungkapkan pada Catatan 27.

**6. CURRENT ACCOUNTS WITH OTHER BANKS
(continued)**

c. By remaining period to maturity and interest rate

Information in respect of maturity and interest rate is disclosed in Note 27.

7. PENEMPATAN PADA BANK INDONESIA

a. Berdasarkan jenis dan mata uang

	<u>2022</u>		<u>2021</u>
Rupiah			
- Deposito berjangka	1,199,290		-
- Fasilitas Simpanan Bank Indonesia (FASBI)	1,696,328	2,177,501	
Mata uang asing			
- Deposito berjangka	<u>2,739,880</u>	<u>1,268,472</u>	
	<u>5,635,498</u>	<u>3,445,973</u>	

b. Berdasarkan kolektibilitas

Seluruh penempatan pada Bank Indonesia digolongkan sebagai lancar pada tanggal 31 Desember 2022 dan 2021.

c. Berdasarkan sisa umur jatuh tempo dan suku bunga

Informasi mengenai jatuh tempo dan suku bunga diungkapkan pada Catatan 27.

d. Cadangan kerugian penurunan nilai

Pada tanggal 31 Desember 2022 dan 2021, tidak terdapat penempatan pada Bank Indonesia yang mengalami penurunan nilai. Manajemen berpendapat tidak diperlukan pembentukan cadangan kerugian penurunan nilai.

7. PLACEMENTS WITH BANK INDONESIA

a. By type and currency

	<u>2022</u>		<u>2021</u>
Rupiah			
- Deposits	-		-
- FASBI	2,177,501		2,177,501
Foreign currencies			
- Deposits	<u>1,268,472</u>		<u>1,268,472</u>
	<u>3,445,973</u>		<u>3,445,973</u>

b. By collectability

All placements with Bank Indonesia was classified as current at 31 December 2022 and 2021.

c. By remaining period to maturity and interest rate

Information in respect of maturity and interest rate is disclosed in Note 27.

d. Allowance for impairment losses

As at 31 December 2022 and 2021, there is no impairment loss in respect of placements with Bank Indonesia. Management is of the view that no allowance for impairment losses is required.

BANK OF AMERICA, N.A. - JAKARTA BRANCH

CATATAN ATAS LAPORAN KEUANGAN
31 DESEMBER 2022

(Dinyatakan dalam jutaan Rupiah,
kecuali dinyatakan lain)

NOTES TO FINANCIAL STATEMENTS
31 DECEMBER 2022

(Expressed in millions of Rupiah,
unless otherwise stated)

8. EFEK-EFEK

a. Berdasarkan jenis

8. MARKETABLE SECURITIES

a. By type

2022			
Jenis efek-efek/ Type of securities	Tanggal jatuh tempo/ Maturity date	Nilai pada saat jatuh tempo/ Value at maturity date	Nilai pembelian/ Purchase amount
<i>Nilai wajar melalui laporan laba rugi/ Fair value through profit or loss</i>			
FR0091	15 Apr/ Apr 2032	20,000	19,280
FR0071	15 Mar/ Mar 2029	10,000	11,155
FR0087	15 Feb/ Feb 2031	10,000	9,775
FR0095	15 Aug/ Aug 2028	5,000	4,955
FR0098	15 Jun/ Jun 2038	33	33
			45,198
Kerugian yang belum direalisasi atas penurunan nilai wajar/ <i>Unrealised losses on decrease in fair value</i>			(110)
Jumlah nilai wajar melalui laporan laba rugi/ <i>Total fair value through profit or loss</i>			45,088

2022				
Jenis efek-efek/ Type of securities	Tanggal jatuh tempo/ Maturity date	Nilai pada saat jatuh tempo/ Value at maturity date	(Diskonto)/premi yang belum diamortisasi/ Unamortised (discount)/ premium	Nilai tercatat/ Carrying amount
<i>Biaya perolehan diamortisasi/ Amortised cost</i>				
FR0046	15 Jul/ Jul 23	419,337	12,744	432,081
FR0063	15 Mei/ May 23	405,000	1,468	406,468
SPN12230622	22 Jun/ Jun 23	400,000	(5,638)	394,362
SPN12230203	3 Feb/ Feb 23	300,000	(750)	299,250
FR0077	15 Mei/ May 24	250,000	8,705	258,705
PBS011	15 Aug/ Aug 23	250,465	5,707	256,172
PBS019	15 Sep/ Sep 23	250,000	5,675	255,675
SPN12230105	5 Jan/ Jan 23	224,084	(71)	224,013
FR0070	15 Mar/ Mar 24	200,000	7,621	207,621
SPN12230413	13 Apr/ Apr 23	200,000	(1,538)	198,462
SPN12230818	18 Aug/ Aug 23	196,429	(4,347)	192,082
PBSG001	15 Sep/ Sep 29	167,100	(304)	166,796
SPN12230330	30 Mar/ Mar 23	116,317	(733)	115,584
PBS017	15 Okt/ Oct 25	30,000	585	30,585
SPN12230303	3 Mar/ Mar 23	28,571	(129)	28,442
Jumlah biaya perolehan diamortisasi/ <i>Total amortised cost</i>				3,466,298

BANK OF AMERICA, N.A. - JAKARTA BRANCH

CATATAN ATAS LAPORAN KEUANGAN
31 DESEMBER 2022

(Dinyatakan dalam jutaan Rupiah,
kecuali dinyatakan lain)

NOTES TO FINANCIAL STATEMENTS
31 DECEMBER 2022

(Expressed in millions of Rupiah,
unless otherwise stated)

8. EFEK-EFEK (lanjutan)

a. Berdasarkan jenis (lanjutan)

8. MARKETABLE SECURITIES (continued)

a. By type (continued)

2022				
Jenis efek-efek/ Type of securities	Tanggal jatuh tempo/ Maturity date	Nilai pada saat jatuh tempo/ Value at maturity date	(Diskonto)/premi yang belum diamortisasi/ Unamortised (discount)/premium	Nilai tercatat/ Carrying amount
<i>Nilai wajar melalui penghasilan komprehensif lain/Fair value through other comprehensive income</i>				
SPN12230413	13 Apr/ Apr 23	300,000	(2,459)	297,541
FR0070	15 Mar/ Mar 24	200,000	5,723	205,732
PBS027	15 Mei/ May 23	157,000	1,176	158,176
FR0084	15 Feb/ Feb 26	33,000	(120)	32,880
PBS017	15 Okt/ Oct 25	33,000	(1,233)	31,767
FR0063	15 Mei/ May 23	25,000	22	25,022
				751,118
Keuntungan yang belum direalisasi atas kenaikan nilai wajar/ <i>Unrealised gain on increase in fair value of marketable securities</i>				(258)
Jumlah nilai wajar melalui penghasilan komprehensif lain/ <i>Total fair value through other comprehensive income</i>				750,860
Jumlah efek-efek/ <i>Total marketable securities</i>				4,262,246

2021			
Jenis efek-efek/ Type of securities	Tanggal jatuh tempo/ Maturity date	Nilai pada saat jatuh tempo/ Value at maturity date	Nilai pembelian/ Purchase amount
<i>Nilai wajar melalui laporan laba rugi/Fair value through profit or loss</i>			
PBS002	15 Jan/Jan 2022	115,000	115,165
FR0068	15 Mar/Mar 2034	40,000	45,025
FR0083	15 Apr/Apr 2040	30,000	31,455
FR0077	15 Mei/ May 2024	10,000	10,895
FR0056	15 Sep/Sep 2026	8,000	9,073
			211,613
Kerugian yang belum direalisasi atas penurunan nilai wajar/ <i>Unrealised losses on decrease in fair value</i>			(854)
Jumlah nilai wajar melalui laporan laba rugi/ <i>Total fair value through profit or loss</i>			210,759

BANK OF AMERICA, N.A. - JAKARTA BRANCH

CATATAN ATAS LAPORAN KEUANGAN
31 DESEMBER 2022

(Dinyatakan dalam jutaan Rupiah,
kecuali dinyatakan lain)

NOTES TO FINANCIAL STATEMENTS
31 DECEMBER 2022

(Expressed in millions of Rupiah,
unless otherwise stated)

8. EFEK-EFEK (lanjutan)

a. Berdasarkan jenis (lanjutan)

8. MARKETABLE SECURITIES (continued)

a. By type (continued)

2021				
Jenis efek-efek/ Type of securities	Tanggal jatuh tempo/ Maturity date	Nilai pada saat jatuh tempo/ Value at maturity date	(Diskonto)/premi yang belum diamortisasi/ Unamortised (discount)/ premium	Nilai tercatat/ Carrying amount
<u>Biaya perolehan diamortisasi/Amortised cost</u>				
PBS002	15 Jan/Jan 2022	320,000	104	320,104
SPN12220303	3 Mar/Mar 2022	300,000	(1,582)	298,418
FR0063	15 Mei/May 2023	255,000	750	255,750
PBS019	15 Sep/Sep 2023	250,000	13,519	263,519
SPN12220331	31 Mar/Mar 2022	200,000	(1,618)	198,382
SPN12220915	15 Sep/Sep 2022	200,000	(4,093)	195,907
SPN12220203	3 Feb/Feb 2022	176,923	(509)	176,414
SPN12220707	7 Jul/Jul 2022	175,000	(2,934)	172,066
FR0077	15 Mei/May 2024	250,000	14,689	264,689
SPN12220527	27 Mei/May 2022	119,372	(1,430)	117,942
FR0070	15 Mar/Mar 2024	200,000	13,666	213,666
FR0061	15 Mei/May 2022	150,000	1,904	151,904
SPN12220819	19 Ags/Aug 2022	94,595	(1,784)	92,811
PBS017	15 Okt/Oct 2025	30,000	778	30,778
SPN12221013	13 Okt/Oct 2022	19,763	(447)	19,316
FR0035	15 Jun/Jun 2022	10,000	440	10,440
Jumlah biaya perolehan diamortisasi/Total amortised cost				2,782,106
<u>Nilai wajar melalui penghasilan komprehensif lain/Fair value through other comprehensive income</u>				
FR0061	15 Mei/May 2022	420,000	3,719	423,719
PBS002	15 Mar/Mar 2024	200,000	10,242	210,242
SPN12221013	13 Okt/Oct 2022	100,000	(2,267)	97,733
SPN12220915	15 Sep/Sep 2022	45,198	(931)	44,267
FR0084	15 Feb/Feb 2026	33,000	(149)	32,851
PBS017	15 Okt/Oct 2025	33,000	(1,613)	31,387
PBS063	15 Mei/May 2023	25,000	74	25,074
PBS027	15 Mei/May 2023	7,000	(4)	6,996
				872,269
Keuntungan yang belum direalisasi atas kenaikan nilai wajar/ Unrealised gain on increase in fair value of marketable securities				14,023
Jumlah nilai wajar melalui penghasilan komprehensif lain/ Total fair value through other comprehensive income				886,292
Jumlah efek-efek/ Total marketable securities				3,879,157

Pada tanggal 31 Desember 2022 dan 2021,
tidak terdapat efek-efek dari pihak berelasi.

As at 31 December 2022 and 2021, there
were no marketable securities from related
party.

BANK OF AMERICA, N.A. - JAKARTA BRANCH

**CATATAN ATAS LAPORAN KEUANGAN
31 DESEMBER 2022**

(Dinyatakan dalam jutaan Rupiah,
kecuali dinyatakan lain)

**NOTES TO FINANCIAL STATEMENTS
31 DECEMBER 2022**

(Expressed in millions of Rupiah,
unless otherwise stated)

8. EFEK-EFEK (lanjutan)

b. Berdasarkan kolektibilitas

Seluruh efek-efek digolongkan sebagai lancar pada tanggal 31 Desember 2022 dan 2021.

c. Cadangan kerugian penurunan nilai

Pada tanggal 31 Desember 2022 dan 2021, tidak terdapat efek-efek yang mengalami penurunan nilai.

Seluruh efek-efek yang dibeli oleh Cabang merupakan obligasi pemerintah yang memiliki risiko kredit rendah dan berdasarkan pengalaman historis 10 tahun terakhir obligasi tersebut tidak gagal untuk dilunasi.

Manajemen berpendapat tidak diperlukan pembentukan cadangan kerugian penurunan nilai.

Sesuai dengan ketentuan dalam Peraturan OJK yang berlaku mengenai Kewajiban Penyediaan Modal Minimum Bank, Cabang wajib memenuhi *Capital Equivalency Maintained Assets (CEMA)* minimum sebesar Rp 3.000.000 pada tanggal 31 Desember 2022 (Rp 2.000.000 pada tanggal 31 Desember 2021). Jumlah nilai tercatat efek-efek untuk tujuan investasi yang dimiliki untuk memenuhi ketentuan CEMA pada tanggal 31 Desember 2022 dan 2021 adalah sebesar Rp 3.466.298 dan Rp 2.782.106.

8. MARKETABLE SECURITIES (continued)

b. By collectibility

All marketable securities were classified as current at 31 December 2022 and 2021.

c. Allowance for impairment losses

As at 31 December 2022 and 2021, there is no impairment loss in respect of marketable securities.

All marketable securities purchased by the Branch are government bonds which have low credit risk and based on recent last 10 years historical experience these bonds did not fail to settle.

Management concluded that no allowance for impairment losses is required.

In accordance with the prevailing OJK Regulation regarding the Bank's Minimum Capital Requirement, the Branch is obliged to fulfill minimum Capital Equivalency Maintained Assets (CEMA) amounting Rp 3,000,000 at the minimum as of 31 December 2022 (Rp 2,000,000 as of 31 December 2021). The carrying amount of marketable securities held to fulfill CEMA requirement as at 31 December 2022 and 2021 was Rp 3,466,298 and Rp 2,782,106, respectively.

9. TAGIHAN DAN LIABILITAS DERIVATIF

a. Berdasarkan jenis, pihak berelasi dan pihak ketiga

9. DERIVATIVE RECEIVABLES AND LIABILITIES

a. By type, related party and third party

	2022			
	Jumlah nosional/ <i>Notional amount</i>	Nilai wajar/ <i>Fair values</i>		
		Tagihan derivatif/ <i>Derivative receivables</i>	Liabilitas derivatif/ <i>Derivative liabilities</i>	
Pihak ketiga				Third parties
- Kontrak <i>spot</i> mata uang asing	1,414,681	3,161	4,626	Foreign currency - spot contract
- Kontrak <i>forward</i> mata uang asing	4,330,518	28,861	53,674	Foreign currency - forward contract
- Kontrak <i>swap</i> mata uang asing	36,270,719	713,100	616,327	Foreign currency - swap contract
		<u>745,122</u>	<u>674,627</u>	
Pihak berelasi				Related parties
- Kontrak <i>spot</i> mata uang asing	431,176	60	3,119	Foreign currency - spot contract
- Kontrak <i>forward</i> mata uang asing	2,304,603	28,950	22,330	Foreign currency - forward contract
- Kontrak <i>swap</i> mata uang asing	48,475,091	309,535	358,526	Foreign currency - swap contract
		<u>338,545</u>	<u>383,975</u>	
		<u>1,083,667</u>	<u>1,058,602</u>	

BANK OF AMERICA, N.A. - JAKARTA BRANCH

CATATAN ATAS LAPORAN KEUANGAN
31 DESEMBER 2022

(Dinyatakan dalam jutaan Rupiah,
kecuali dinyatakan lain)

NOTES TO FINANCIAL STATEMENTS
31 DECEMBER 2022

(Expressed in millions of Rupiah,
unless otherwise stated)

9. TAGIHAN DAN LIABILITAS DERIVATIF
(lanjutan)

a. Berdasarkan jenis, pihak berelasi dan pihak ketiga (lanjutan)

	2021		
	Jumlah nosional/ <i>Notional amount</i>	Nilai wajar/ <i>Fair values</i>	
		Tagihan derivatif/ <i>Derivative receivables</i>	Liabilitas derivatif/ <i>Derivative liabilities</i>
Pihak ketiga			
- Kontrak <i>spot</i> mata uang asing	2,394,420	4,000	26
- Kontrak <i>forward</i> mata uang asing	4,002,967	15,561	19,333
- Kontrak <i>swap</i> mata uang asing	17,160,010	106,874	99,990
		<u>126,435</u>	<u>119,349</u>
Pihak berelasi			
- Kontrak <i>spot</i> mata uang asing	2,102,406	15	2,580
- Kontrak <i>forward</i> mata uang asing	1,624,145	15,763	1,022
- Kontrak <i>swap</i> mata uang asing	2,495,764	542	18,140
		<u>16,320</u>	<u>21,742</u>
		<u>142,755</u>	<u>141,091</u>

Third parties
Foreign currency -
spot contract
Foreign currency -
forward contract
Foreign currency -
swap contract

Related parties
Foreign currency -
spot contract
Foreign currency -
forward contract
Foreign currency -
swap contract

b. Berdasarkan kolektibilitas

Seluruh tagihan derivatif digolongkan sebagai lancar pada tanggal 31 Desember 2022 dan 2021.

b. By collectability

All derivative receivables were classified as current at 31 December 2022 and 2021.

c. Berdasarkan sisa umur jatuh tempo

Informasi mengenai jatuh tempo diungkapkan pada Catatan 27.

c. By remaining period to maturity

Information in respect of maturity is disclosed in Note 27.

10. PINJAMAN YANG DIBERIKAN

a. Berdasarkan jenis dan mata uang

	2022	2021
Rupiah		
- Modal kerja	1,155,782	1,144,879
- Cerukan	13,708	-
- Karyawan	7,124	6,494
	<u>1,176,614</u>	<u>1,151,373</u>
Mata uang asing		
- Modal kerja	1,627,653	1,433,138
- Cerukan	2,608	-
	<u>1,630,261</u>	<u>1,433,138</u>
Total	2,806,875	2,584,511
Dikurangi: Cadangan kerugian penurunan nilai	<u>(48,453)</u>	<u>(30,448)</u>
	<u>2,758,422</u>	<u>2,554,063</u>

Rupiah
Working capital -
Overdraft -
Employees -

Foreign currencies
Working capital -
Overdraft -

Total
Less: Allowances for impairment losses

BANK OF AMERICA, N.A. - JAKARTA BRANCH

**CATATAN ATAS LAPORAN KEUANGAN
31 DESEMBER 2022**

(Dinyatakan dalam jutaan Rupiah,
kecuali dinyatakan lain)

**NOTES TO FINANCIAL STATEMENTS
31 DECEMBER 2022**

(Expressed in millions of Rupiah,
unless otherwise stated)

10. PINJAMAN YANG DIBERIKAN (lanjutan)

a. Berdasarkan jenis dan mata uang (lanjutan)

Pinjaman yang diberikan dengan pihak berelasi diungkapkan pada Catatan 25.

Pinjaman yang diberikan dalam mata uang asing terutama terdiri dari Dolar Amerika Serikat.

Pinjaman yang diberikan kepada karyawan terdiri dari pinjaman yang dikenakan bunga yang dimaksudkan untuk pemilikan kendaraan bermotor, rumah dan keperluan pribadi lainnya. Pinjaman ini mempunyai jangka waktu yang bervariasi hingga maksimum 30 tahun dan cicilan pinjaman dilakukan melalui pemotongan gaji setiap bulannya.

b. Berdasarkan kolektibilitas

	<u>2022</u>	<u>2021</u>	
Lancar	2,758,422	2,518,863	Current
Dalam perhatian khusus	-	35,200	Special mention
	<u>2,758,422</u>	<u>2,554,063</u>	

c. Berdasarkan sektor ekonomi

	<u>2022</u>	<u>2021</u>	
Industri pengolahan	1,726,115	1,592,230	Manufacturing
Perantara keuangan	760,639	200,000	Financial intermediaries
Jasa	222,303	119,290	Services
Perdagangan	42,364	636,048	Trading
Lain-lain	7,001	6,495	Others
	<u>2,758,422</u>	<u>2,554,063</u>	

d. Berdasarkan sisa umur jatuh tempo dan suku bunga

Informasi mengenai jatuh tempo dan suku bunga diungkapkan pada Catatan 27.

10. LOANS (continued)

a. By type and currency (continued)

Loans with related parties are disclosed in Note 25.

Loans in foreign currencies are mainly denominated in United States Dollar.

Loans to employees comprise interest-bearing loans for the acquisition of motor vehicles, houses and other personal property. The loans are due at various dates extending up to a period of 30 years and are settled through monthly payroll deductions.

b. By collectability

c. By economic sector

d. By remaining period to maturity and interest rate

Information in respect of maturity and interest rate is disclosed in Note 27.

BANK OF AMERICA, N.A. - JAKARTA BRANCH

**CATATAN ATAS LAPORAN KEUANGAN
31 DESEMBER 2022**

(Dinyatakan dalam jutaan Rupiah,
kecuali dinyatakan lain)

**NOTES TO FINANCIAL STATEMENTS
31 DECEMBER 2022**

(Expressed in millions of Rupiah,
unless otherwise stated)

10. PINJAMAN YANG DIBERIKAN (lanjutan)

10. LOANS (continued)

e. Berdasarkan stage

Perubahan jumlah tercatat bruto kredit yang diberikan menurut *stage* adalah sebagai berikut:

e. By stage

The movement of gross carrying amount of loans by stage are as follows:

	31 Desember/December 2022			Jumlah/ Total	
	Stage 1	Stage 2	Stage 3		
Saldo awal tahun	2,565,993	18,518	-	2,584,511	Balance at beginning of year
Transfer ke kerugian kredit ekspektasian 12 bulan (Stage 1)	-	-	-	-	Transfer to 12 months expected credit losses (Stage 1)
Transfer ke kerugian kredit ekspektasian sepanjang umurnya (Stage 2)	-	-	-	-	Transfer to lifetime expected credit losses (Stage 2)
Transfer ke kredit yang mengalami penurunan nilai (Stage 3)	-	-	-	-	Transfer to credit impaired (Stage 3)
Perubahan bersih pada eksposur dan pengukuran kembali	240,882	(18,518)	-	222,364	Net change in exposure and remeasurement
Saldo akhir tahun	2,806,875	-	-	2,806,875	Balance at end of year

	31 Desember/December 2021			Jumlah/ Total	
	Stage 1	Stage 2	Stage 3		
Saldo awal tahun	3,188,957	18,258	-	3,207,215	Balance at beginning of year
Transfer ke kerugian kredit ekspektasian 12 bulan (Stage 1)	-	-	-	-	Transfer to 12 months expected credit losses (Stage 1)
Transfer ke kerugian kredit ekspektasian sepanjang umurnya (Stage 2)	-	-	-	-	Transfer to lifetime expected credit losses (Stage 2)
Transfer ke kredit yang mengalami penurunan nilai (Stage 3)	-	-	-	-	Transfer to credit impaired (Stage 3)
Perubahan bersih pada eksposur dan pengukuran kembali	(622,964)	260	-	(622,704)	Net change in exposure and remeasurement
Saldo akhir tahun	2,565,993	18,518	-	2,584,511	Balance at end of year

BANK OF AMERICA, N.A. - JAKARTA BRANCH

**CATATAN ATAS LAPORAN KEUANGAN
31 DESEMBER 2022**

(Dinyatakan dalam jutaan Rupiah,
kecuali dinyatakan lain)

**NOTES TO FINANCIAL STATEMENTS
31 DECEMBER 2022**

(Expressed in millions of Rupiah,
unless otherwise stated)

10. PINJAMAN YANG DIBERIKAN (lanjutan)

10. LOANS (continued)

f. Cadangan kerugian penurunan nilai

f. Allowance of impairment losses

Perubahan cadangan kerugian penurunan nilai pinjaman yang diberikan untuk periode berakhir 31 Desember 2022 dan 2021 adalah sebagai berikut:

The movement of allowance for impairment losses loans during the period ended 31 December 2022 and 2021 are as follows:

	31 Desember/December 2022				
	Stage 1	Stage 2	Stage 3	Jumlah/ Total	
Saldo awal tahun	30,249	199	-	30,448	Balance at beginning of year
Transfer ke kerugian kredit Ekpektasian 12 bulan (Stage 1)	-	-	-	-	Transfer to 12 months expected credit losses (Stage 1)
Transfer ke kerugian kredit ekspektasian sepanjang umurnya (Stage 2)	-	-	-	-	Transfer to lifetime life expected credit losses (Stage 2)
Transfer ke kredit yang mengalami penurunan nilai (Stage 3)	-	-	-	-	Transfer to credit impaired (Stage 3)
Perubahan bersih pada eksposur dan pengukuran kembali	18,204	(199)	-	18,005	Net change in exposure and remeasurement
Saldo akhir tahun	48,453	-	-	48,453	Balance at end of year
	31 Desember/December 2021				
	Stage 1	Stage 2	Stage 3	Jumlah/ Total	
Saldo awal tahun	30,725	989	-	31,714	Balance at beginning of year
Transfer ke kerugian kredit Ekpektasian 12 bulan (Stage 1)	-	-	-	-	Transfer to 12 months expected credit losses (Stage 1)
Transfer ke kerugian kredit ekspektasian sepanjang umurnya (Stage 2)	-	-	-	-	Transfer to lifetime life expected credit losses (Stage 2)
Transfer ke kredit yang mengalami penurunan nilai (Stage 3)	-	-	-	-	Transfer to credit impaired (Stage 3)
Perubahan bersih pada eksposur dan pengukuran kembali	(476)	(790)	-	(1,266)	Net change in exposure and remeasurement
Saldo akhir tahun	30,249	199	-	30,448	Balance at end of year
	2022	2021			
Saldo awal tahun	30,448	31,714			Balance at beginning of year
Penyisihan/(Pemulihan) selama tahun berjalan	18,005	(1,266)			Provision/(Recovery) during the year
Saldo akhir tahun	48,453	30,448			Balance at end of year

Jumlah cadangan kerugian penurunan nilai yang telah dibentuk untuk pinjaman yang diberikan adalah sebesar Rp 48.453 dan Rp 30.488 pada 31 Desember 2022 dan 2021. Pergerakan ini sejalan dengan pergerakan nilai pinjaman yang diberikan pada periode tersebut.

Allowance for impairment losses from loans are Rp 48,453 and Rp 30,488 as at 31 December 2022 and 2021, respectively. The movement is in line with the movement of loans balance in the period.

BANK OF AMERICA, N.A. - JAKARTA BRANCH

**CATATAN ATAS LAPORAN KEUANGAN
31 DESEMBER 2022**

(Dinyatakan dalam jutaan Rupiah,
kecuali dinyatakan lain)

**NOTES TO FINANCIAL STATEMENTS
31 DECEMBER 2022**

(Expressed in millions of Rupiah,
unless otherwise stated)

10. PINJAMAN YANG DIBERIKAN (lanjutan)

f. Cadangan kerugian penurunan nilai (lanjutan)

Manajemen berpendapat bahwa jumlah cadangan kerugian penurunan nilai yang telah dibentuk adalah cukup untuk menutupi kerugian yang mungkin timbul sebagai akibat tidak tertagihnya kredit yang diberikan.

Seluruh cadangan kerugian penurunan nilai dihitung secara kolektif.

g. Batas Maksimum Pemberian Kredit (BMPK)

OJK menerbitkan POJK No.32/POJK.03/2018 pada 26 Desember 2018 tentang "Batas Maksimum Pemberian Kredit dan Penyediaan Dana Besar bagi Bank Umum" yang berlaku efektif sejak 1 Juni 2019. Pada tanggal 19 Desember 2019, peraturan ini diubah melalui POJK No. 38/POJK.03/2019. Peraturan tersebut mengharuskan Bank untuk menjaga batas maksimum penyediaan dana kepada satu/ kelompok peminjam sebesar maksimum 10% dari modal inti tier 1 Bank untuk pihak berelasi; dan maksimum 25% dari modal Bank untuk yang bukan merupakan pihak berelasi.

Bank telah mengidentifikasi pelanggaran BMPK dari transaksi derivatif dengan Bank of America Singapore Limited pada tanggal 30 September 2022 dan segera melaporkannya kepada OJK. Bank telah menerima SBLC dari Bank of America, N.A. pada tanggal 21 Oktober 2022 senilai USD 20 juta sebagai jaminan yang diterbitkan oleh Prime Bank agar eksposur tersebut dapat dikecualikan dari perhitungan BMPK.

10. LOANS (continued)

f. Allowance of impairment losses (continued)

Management believes that the allowance for impairment losses is adequate to cover losses that may arise as result of uncollectible loans.

All provision for impairment losses are calculated collectively.

g. Legal Lending Limit (LLL)

OJK issued a regulation No. 32/POJK.03/2018 on 26 December 2018 concerning "Legal Lending Limit and Large Exposure for Commercial Bank" which was effective 1 June 2019. On 19 December 2019, this regulation was amended by OJK regulation No. 38/POJK.03/2019. It requires the Bank to maintain its single/ group borrowers limit at maximum of 10% of the Bank's tier 1 capital for affiliated parties; and at maximum of 25% of the Bank's regulatory capital for non-affiliated parties.

The Bank self-identified a LLL breach from its derivative transactions with Bank of America Singapore Limited to OJK on 30 September 2022 and reported to OJK immediately. The Bank received an SBLC from Bank of America, N.A. on 21 October 2022 amounted to USD 20 million as a Prime Bank issued guarantee for the purpose of exempting the respective exposure from LLL calculation.

11. TAGIHAN DAN LIABILITAS AKSEPTASI

Rincian tagihan akseptasi adalah sebagai berikut:

	31 Desember/December 2022			31 Desember/December 2021		
	Jumlah/ Amount	Cadangan kerugian penurunan nilai/ Allowance for impairment losses	Nilai tercatat/ Carrying amount	Jumlah/ Amount	Cadangan kerugian penurunan nilai/ Allowance for impairment losses	Nilai tercatat/ Carrying amount
<u>Mata uang asing</u> Pihak ketiga	413	(7)	406	14,088	(49)	14,039

Foreign currencies
Third parties

Rincian liabilitas akseptasi adalah sebagai berikut:

	2022	2021
<u>Mata uang asing</u> Pihak ketiga	413	14,088

Foreign currencies
Third parties

The details of acceptance receivables are as follows:

The details of acceptance payables are as follows:

BANK OF AMERICA, N.A. - JAKARTA BRANCH

**CATATAN ATAS LAPORAN KEUANGAN
31 DESEMBER 2022**

(Dinyatakan dalam jutaan Rupiah,
kecuali dinyatakan lain)

**NOTES TO FINANCIAL STATEMENTS
31 DECEMBER 2022**

(Expressed in millions of Rupiah,
unless otherwise stated)

11. TAGIHAN DAN LIABILITAS AKSEPTASI (lanjutan) **11. ACCEPTANCE RECEIVABLES AND PAYABLES (continued)**

Rincian tagihan akseptasi menurut *stage* adalah sebagai berikut:

Details of acceptance receivables by stage are as follows:

	31 Desember/December 2022				
	Stage 1	Stage 2	Stage 3	Jumlah/ Total	
Saldo awal tahun	3,920	10,168	-	14,088	Balance at beginning of year
Transfer ke kerugian kredit ekspektasian 12 bulan (Stage 1)	-	-	-	-	Transfer to 12 months expected credit losses (Stage 1)
Transfer ke kerugian kredit ekspektasian sepanjang umur (Stage 2)	-	-	-	-	Transfer to lifetime expected credit losses (Stage 2)
Transfer ke kredit yang mengalami penurunan nilai (Stage 3)	-	-	-	-	Transfer to credit impaired (Stage 3)
Perubahan bersih pada eksposur	(3,507)	(10,168)	-	(13,675)	Net change in exposure
Saldo akhir tahun	413	-	-	413	Balance at end of year
	31 Desember/December 2021				
	Stage 1	Stage 2	Stage 3	Jumlah/ Total	
Saldo awal tahun	29,429	-	-	29,429	Balance at beginning of year
Transfer ke kerugian kredit ekspektasian 12 bulan (Stage 1)	-	-	-	-	Transfer to 12 months expected credit losses (Stage 1)
Transfer ke kerugian kredit ekspektasian sepanjang umur (Stage 2)	-	-	-	-	Transfer to lifetime expected credit losses (Stage 2)
Transfer ke kredit yang mengalami penurunan nilai (Stage 3)	-	-	-	-	Transfer to credit impaired (Stage 3)
Perubahan bersih pada eksposur	(25,509)	10,168	-	(15,341)	Net change in exposure
Saldo akhir tahun	3,920	10,168	-	14,088	Balance at end of year

Perubahan cadangan kerugian penurunan nilai tagihan akseptasi untuk periode berakhir 31 Desember 2022 dan 2021 adalah sebagai berikut:

The movement of allowance for impairment losses acceptances receivables during the period ended 31 December 2022 and 2021 was as follows:

	31 Desember/December 2022				
	Stage 1	Stage 2	Stage 3	Jumlah/ Total	
Saldo awal tahun	46	3	-	49	Balance at beginning of year
Transfer ke kerugian kredit ekspektasian 12 bulan (Stage 1)	-	-	-	-	Transfer to 12 months expected credit losses (Stage 1)
Transfer ke kerugian kredit ekspektasian sepanjang umurnya (Stage 2)	-	-	-	-	Transfer to lifetime expected credit losses (Stage 2)
Transfer ke kredit yang mengalami penurunan nilai (Stage 3)	-	-	-	-	Transfer to credit impaired (Stage 3)
Perubahan bersih pada eksposur dan pengukuran kembali	(39)	(3)	-	(42)	Net change in exposure and remeasurement
Saldo akhir tahun	7	-	-	7	Balance at end of year

BANK OF AMERICA, N.A. - JAKARTA BRANCH

**CATATAN ATAS LAPORAN KEUANGAN
31 DESEMBER 2022**

(Dinyatakan dalam jutaan Rupiah,
kecuali dinyatakan lain)

**NOTES TO FINANCIAL STATEMENTS
31 DECEMBER 2022**

(Expressed in millions of Rupiah,
unless otherwise stated)

11. TAGIHAN DAN LIABILITAS AKSEPTASI
(lanjutan)

Perubahan cadangan kerugian penurunan nilai tagihan akseptasi untuk periode berakhir 31 Desember 2022 dan 2021 adalah sebagai berikut: (lanjutan)

11. ACCEPTANCE RECEIVABLES AND PAYABLES (continued)

The movement of allowance for impairment losses acceptance receivables during the period ended 31 December 2022 and 2021 was as follows: (continued)

	31 Desember/December 2021				Jumlah/ Total	
	Stage 1	Stage 2	Stage 3			
Saldo awal tahun	284	-	-	-	284	Balance at beginning of year
Transfer ke kerugian kredit ekspektasian 12 bulan (Stage 1)	46	-	-	-	46	Transfer to 12 months expected credit losses (Stage 1)
Transfer ke kerugian kredit ekspektasian sepanjang umurnya (Stage 2)	-	3	-	-	3	Transfer to lifetime expected credit losses (Stage 2)
Transfer ke kredit yang mengalami penurunan nilai (Stage 3)	-	-	-	-	-	Transfer to credit impaired (Stage 3)
Perubahan bersih pada eksposur dan pengukuran kembali	(238)	3	-	-	(235)	Net change in exposure and remeasurement
Saldo akhir tahun	46	3	-	-	49	Balance at end of year

Perubahan cadangan kerugian penurunan nilai tagihan akseptasi yang diberikan untuk periode berakhir 31 Desember 2022 dan 2021 adalah sebagai berikut:

The movement of allowance for impairment losses acceptance receivables during the period ended 31 December 2022 and 2021 was as follows:

	2022	2021	
Saldo awal tahun	49	284	Balance at beginning of year
Pemulihan selama tahun berjalan	(42)	(235)	Recovery during the year
Saldo akhir tahun	7	49	Balance at end of year

Manajemen berpendapat bahwa saldo cadangan kerugian penurunan nilai yang dibentuk adalah cukup untuk menutupi kemungkinan kerugian yang timbul akibat tidak tertagihnya tagihan akseptasi.

Management believes that the allowance for impairment losses was adequate to cover possible losses on uncollectible acceptance receivables.

Informasi mengenai klasifikasi tagihan dan utang akseptasi diungkapkan pada Catatan 27.

Information with regards to the classification of acceptance receivables and payables is disclosed in Note 27.

BANK OF AMERICA, N.A. - JAKARTA BRANCH

**CATATAN ATAS LAPORAN KEUANGAN
31 DESEMBER 2022**

(Dinyatakan dalam jutaan Rupiah,
kecuali dinyatakan lain)

**NOTES TO FINANCIAL STATEMENTS
31 DECEMBER 2022**

(Expressed in millions of Rupiah,
unless otherwise stated)

12. ASET TETAP DAN ASET HAK-GUNA

12. FIXED ASSETS AND RIGHT-OF-USE OF ASSETS

	2022				31 Desember/ December 2022	
	1 Januari/ January 2022	Penambahan/ Additions	Pengurangan/ Deductions	Reklasifikasi/ Reclassifications		
Biaya perolehan						Acquisition cost
Peralatan kantor	57,835	13,455	(1,307)	-	69,983	Office equipments
Kendaraan	25	-	-	-	25	Motor vehicles
						Leasehold
Prasarana kantor	47,932	-	-	-	47,932	Improvements
Aset dalam penyelesaian	-	13,865	-	-	13,865	Construction in progress
	<u>105,792</u>	<u>27,320</u>	<u>(1,307)</u>	<u>-</u>	<u>131,805</u>	
Akumulasi penyusutan						Accumulated depreciation
Peralatan kantor	(27,703)	(10,296)	1,226	-	(36,773)	Office equipments
Kendaraan	(25)	-	-	-	(25)	Motor vehicles
						Leasehold
Prasarana kantor	(14,891)	(10,284)	-	-	(25,175)	improvements
	<u>(42,619)</u>	<u>(20,580)</u>	<u>1,226</u>	<u>-</u>	<u>(61,973)</u>	
Nilai buku bersih	<u>63,173</u>				<u>69,832</u>	Net book value
	2021				31 Desember/ December 2021	
1 Januari/ January 2021	Penambahan/ Additions	Pengurangan/ Deductions	Reklasifikasi/ Reclassifications			
Biaya perolehan						Acquisition cost
Peralatan kantor	51,810	2,213	(1,162)	4,974	57,835	Office equipments
Kendaraan	25	-	-	-	25	Motor vehicles
						Leasehold
Prasarana kantor	29,377	6,160	-	12,395	47,932	improvements
Aset dalam penyelesaian	17,369	-	-	(17,369)	-	Construction in progress
	<u>98,581</u>	<u>8,373</u>	<u>(1,162)</u>	<u>-</u>	<u>105,792</u>	
Akumulasi penyusutan						Accumulated depreciation
Peralatan kantor	(19,434)	(9,431)	1,162	-	(27,703)	Office equipments
Kendaraan	(25)	-	-	-	(25)	Motor vehicles
						Leasehold
Prasarana kantor	(2,865)	(12,026)	-	-	(14,891)	improvements
	<u>(22,324)</u>	<u>(21,457)</u>	<u>1,162</u>	<u>-</u>	<u>(42,619)</u>	
Nilai buku bersih	<u>76,257</u>				<u>63,173</u>	Net book value

Manajemen berkeyakinan bahwa tidak terdapat penurunan nilai aset tetap yang dimiliki oleh Cabang.

Management believes that is no impairment in the value of the Branch's fixed assets.

Pada tanggal 31 Desember 2022 dan 2021, Manajemen telah melakukan peninjauan kembali atas usia manfaat, metode penyusutan, dan nilai residu aset tetap dan menyimpulkan bahwa tidak terdapat perubahan atas metode dan asumsi tersebut.

As at 31 December 2022 and 2021, Management has performed a review on useful life, depreciation method and residual value of fixed assets and concluded that there was no change in those methodologies and assumptions.

BANK OF AMERICA, N.A. - JAKARTA BRANCH

**CATATAN ATAS LAPORAN KEUANGAN
31 DESEMBER 2022**

(Dinyatakan dalam jutaan Rupiah,
kecuali dinyatakan lain)

**NOTES TO FINANCIAL STATEMENTS
31 DECEMBER 2022**

(Expressed in millions of Rupiah,
unless otherwise stated)

12. ASET TETAP DAN ASET HAK-GUNA (lanjutan)

Pada tanggal 31 Desember 2022, seluruh aset tetap diasuransikan kepada PT Zurich Asuransi Indonesia Tbk terhadap risiko kebakaran, kerusakan, kecelakaan, gempa bumi, dan bahaya lain yang dipertanggungjawabkan dengan nilai pertanggungan sebesar Rp 94.965 (2021: PT Asuransi Adira Dinamika dengan nilai pertanggungan sebesar Rp 118.391). Manajemen berpendapat bahwa nilai pertanggungan tersebut sudah memadai untuk menutupi kemungkinan kerugian atas aset yang dipertanggungjawabkan.

Seluruh aset tetap yang ada pada tanggal pelaporan digunakan untuk menunjang aktivitas operasi Cabang. Aset-aset sejumlah Rp 12.027 (2021: Rp 13.127) telah disusutkan penuh.

Tidak terdapat aset yang dijamin sebagai jaminan sehubungan dengan fasilitas pinjaman yang diperoleh Cabang.

Aset hak-guna

Biaya perolehan

	2022		
	Saldo awal/ Beginning balance	Penambahan/ Addition	Penghapusan/ Disposals
Bangunan	28,923	-	-
Kolokasi data	33,127	-	-
	<u>62,050</u>		

**Akumulasi
penyusutan**

Bangunan	(12,074)	(5,339)	-
Kolokasi data	(10,363)	(6,625)	-
	<u>(22,437)</u>	<u>(11,964)</u>	<u>-</u>

Nilai buku

	<u>39,613</u>		<u>27,649</u>
--	---------------	--	---------------

12. FIXED ASSETS AND RIGHT-OF-USE OF ASSETS (continued)

As at 31 December 2022, fixed assets were insured to PT Zurich Asuransi Indonesia Tbk against fire, disruption, accidents, earthquake, and other insured perils with an insured amount of Rp 94,965 (2021: PT Asuransi Adira Dinamika with an insured amount of Rp 118,391). Management believes that the insurance coverage is adequate to cover the possible losses on the assets insured.

All fixed assets as at the reporting date are fully used to support the Branch's operation activities. Assets amounting to Rp 12,027 (2021: Rp 13,127) has been fully depreciated.

There is no fixed asset pledged as security collateral for the Branch's credit facilities.

Right-of-use assets

Acquisition Cost

Building
Data colocation

**Accumulated
depreciation**

Building
Data colocation

Net book value

2021

	Saldo awal/ Beginning balance	Penambahan/ Addition	Penghapusan/ Disposals	Saldo akhir/ Closing balance
--	-------------------------------------	-------------------------	---------------------------	------------------------------------

Biaya perolehan

Bangunan	28,420	503	-	28,923
Kolokasi data	19,797	13,330	-	33,127
	<u>48,217</u>	<u>13,833</u>	<u>-</u>	<u>62,050</u>

**Akumulasi
penyusutan**

Bangunan	(6,740)	(5,334)	-	(12,074)
Kolokasi data	(3,959)	(6,404)	-	(10,363)
	<u>(10,699)</u>	<u>(11,738)</u>	<u>-</u>	<u>(22,437)</u>

Nilai buku

	<u>37,518</u>		<u>39,613</u>
--	---------------	--	---------------

Acquisition Cost

Building
Data colocation

**Accumulated
depreciation**

Building
Data colocation

Net book value

BANK OF AMERICA, N.A. - JAKARTA BRANCH

**CATATAN ATAS LAPORAN KEUANGAN
31 DESEMBER 2022**

(Dinyatakan dalam jutaan Rupiah,
kecuali dinyatakan lain)

**NOTES TO FINANCIAL STATEMENTS
31 DECEMBER 2022**

(Expressed in millions of Rupiah,
unless otherwise stated)

12. ASET TETAP DAN ASET HAK-GUNA (lanjutan)

12. FIXED ASSETS AND RIGHT-OF-USE OF ASSETS (continued)

Laporan laba rugi menyajikan saldo berikut berkaitan dengan sewa:

The profit or loss shows the following amounts related to leases:

	<u>2022</u>	<u>2021</u>	
Depresiasi aset hak-guna	11,964	11,738	Depreciation of right-of-use assets
Sewa	<u>5,307</u>	<u>5,103</u>	Rent
	<u><u>17,271</u></u>	<u><u>16,841</u></u>	

Jumlah pengeluaran kas untuk sewa pada tahun yang berakhir tanggal 31 Desember 2022 adalah sebesar Rp 14.661 (2021: Rp 14.642).

The total cash outflow for leases for the year ended 31 December 2022 is amounting to Rp 14,661 (2021: Rp 14,642).

13. ASET TAKBERWUJUD

13. INTANGIBLE ASSETS

				<u>2022</u>	
	<u>Saldo awal/ Beginning balance</u>	<u>Penambahan/ Addition</u>	<u>Penghapusan/ Disposals</u>	<u>Saldo akhir/ Closing balance</u>	
Biaya perolehan					Acquisition cost
Perangkat lunak komputer	<u>13,338</u>	<u>3,052</u>	<u>(158)</u>	<u>16,232</u>	Computer software
	<u>13,338</u>	<u>3,052</u>	<u>(158)</u>	<u>16,232</u>	
Akumulasi amortisasi					Accumulated amortisation
Perangkat lunak komputer	<u>(6,748)</u>	<u>(3,348)</u>	<u>158</u>	<u>(9,938)</u>	Computer software
	<u>(6,748)</u>	<u>(3,348)</u>	<u>158</u>	<u>(9,938)</u>	
Nilai buku	<u><u>6,590</u></u>			<u><u>6,294</u></u>	Net book value
				<u>2021</u>	
	<u>Saldo awal/ Beginning balance</u>	<u>Penambahan/ Addition</u>	<u>Penghapusan/ Disposals</u>	<u>Saldo akhir/ Closing balance</u>	
Biaya perolehan					Acquisition cost
Perangkat lunak komputer	<u>13,536</u>	<u>-</u>	<u>(198)</u>	<u>13,338</u>	Computer software
	<u>13,536</u>	<u>-</u>	<u>(198)</u>	<u>13,338</u>	
Akumulasi amortisasi					Accumulated amortisation
Perangkat lunak komputer	<u>(4,309)</u>	<u>(2,636)</u>	<u>197</u>	<u>(6,748)</u>	Computer software
	<u>(4,309)</u>	<u>(2,636)</u>	<u>197</u>	<u>(6,748)</u>	
Nilai buku	<u><u>9,227</u></u>			<u><u>6,590</u></u>	Net book value

BANK OF AMERICA, N.A. - JAKARTA BRANCH

**CATATAN ATAS LAPORAN KEUANGAN
31 DESEMBER 2022**

(Dinyatakan dalam jutaan Rupiah,
kecuali dinyatakan lain)

**NOTES TO FINANCIAL STATEMENTS
31 DECEMBER 2022**

(Expressed in millions of Rupiah,
unless otherwise stated)

14. ASET LAIN-LAIN

14. OTHER ASSETS

	<u>2022</u>	<u>2021</u>	
Piutang dari transaksi penjualan efek-efek	224,860	198,548	<i>Receivables from sale of marketable securities</i>
Piutang bunga	82,403	49,952	<i>Interest receivables</i>
Uang jaminan	2,367	4,399	<i>Guarantee deposits</i>
Aset lain-lain	<u>22,207</u>	<u>13,091</u>	<i>Other assets</i>
	<u>331,837</u>	<u>265,990</u>	

15. SIMPANAN NASABAH

15. DEPOSITS FROM CUSTOMERS

a. Berdasarkan mata uang dan jenis

a. By currency and type

	<u>2022</u>	<u>2021</u>	
Rupiah			Rupiah
- Giro	4,235,884	2,538,635	<i>Current accounts -</i>
- Deposito berjangka	<u>760,011</u>	<u>867,675</u>	<i>Time deposits -</i>
	<u>4,995,895</u>	<u>3,406,310</u>	
Mata uang asing			Foreign currencies
- Giro	<u>955,954</u>	<u>688,704</u>	<i>Current accounts -</i>
	<u>5,951,849</u>	<u>4,095,014</u>	

b. Berdasarkan pihak berelasi dan pihak ketiga

b. By related parties and third parties

	<u>2022</u>	<u>2021</u>	
Pihak berelasi (Catatan 25)			Related parties (Note 25)
- Giro	26,708	20,613	<i>Current accounts -</i>
- Deposito berjangka	<u>55,000</u>	<u>55,000</u>	<i>Time deposits -</i>
	<u>81,708</u>	<u>75,613</u>	
Pihak ketiga			Third parties
- Giro	5,165,130	3,206,726	<i>Current accounts -</i>
- Deposito berjangka	<u>705,011</u>	<u>812,675</u>	<i>Time deposits -</i>
	<u>5,870,141</u>	<u>4,019,401</u>	
	<u>5,951,849</u>	<u>4,095,014</u>	

Simpanan nasabah dalam mata uang asing terutama terdiri dari Dolar Amerika Serikat.

Deposits from customers in foreign currencies are mainly denominated in United States Dollar.

Informasi mengenai jatuh tempo dan suku bunga diungkapkan pada Catatan 27.

Information in respect of maturity and interest rate is disclosed in Note 27.

BANK OF AMERICA, N.A. - JAKARTA BRANCH

**CATATAN ATAS LAPORAN KEUANGAN
31 DESEMBER 2022**

(Dinyatakan dalam jutaan Rupiah,
kecuali dinyatakan lain)

**NOTES TO FINANCIAL STATEMENTS
31 DECEMBER 2022**

(Expressed in millions of Rupiah,
unless otherwise stated)

16. SIMPANAN BANK LAIN

	<u>2022</u>	<u>2021</u>
Pihak berelasi		
- Giro (Catatan 25)	20,054	83,411
Pihak ketiga		
- Call money	<u>54</u>	<u>80</u>
	<u>20,108</u>	<u>83,491</u>

Pada tanggal 31 Desember 2022 dan 2021, seluruh simpanan bank lain diperoleh dalam bentuk mata uang Rupiah.

Informasi mengenai jatuh tempo dan suku bunga diungkapkan pada Catatan 27.

16. DEPOSITS FROM OTHER BANKS

	<u>2022</u>	<u>2021</u>	
			Related parties
			Current accounts (Note 25) -
			Third parties
			Call money -

As at 31 December 2022 and 2021, all deposits from other banks received were denominated in Rupiah.

Information in respect of maturity and interest rate is disclosed in Note 27.

17. PINJAMAN DARI KANTOR PUSAT

	<u>2022</u>	<u>2021</u>
Rupiah		
- Dana usaha yang dinyatakan	<u>2,245,696</u>	<u>2,245,696</u>
	<u>2,245,696</u>	<u>2,245,696</u>
Mata uang asing		
- Dana usaha yang dinyatakan	1,167,562	1,068,937
- Pinjaman jangka panjang	<u>3,891,875</u>	<u>2,850,500</u>
	<u>5,059,437</u>	<u>3,919,437</u>
Total	<u>7,305,133</u>	<u>6,165,133</u>

Pinjaman dari kantor pusat terdiri dari dana usaha yang dinyatakan kepada Bank Indonesia (*declared capital*) dan pinjaman berbunga jangka panjang. Dana yang dinyatakan kepada Bank Indonesia sesuai dengan Peraturan Bank Indonesia No. 7/1/PBI/2005 tanggal 10 Januari 2005 sebagaimana telah diubah terakhir dengan PBI No. 16/7/PBI/2014 tanggal 7 April 2014 adalah masing-masing sebesar Rp 2.245.696 dan USD 75.000.000 (nilai penuh) pada tanggal 31 Desember 2022 dan 2021. Dana tersebut adalah tanpa bunga, selalu diperbaharui dan digunakan untuk perhitungan rasio kewajiban Penyediaan Modal Minimum Cabang seperti yang diatur dalam Peraturan Bank Indonesia.

Pada tanggal 31 Desember 2022, pinjaman berbunga jangka panjang adalah sebesar USD 250.000.000 (nilai penuh) (2021: USD 200.000.000 - nilai penuh). Tingkat suku bunga untuk pinjaman dari kantor pusat yang dikenakan bunga masing-masing pada tanggal 31 Desember 2022 dan 2021 adalah 3,9% dan 0,17%.

17. BORROWINGS FROM HEAD OFFICE

	<u>2022</u>	<u>2021</u>	
			Rupiah
			Declared capital -
			Foreign currencies
			Declared capital -
			Long-term borrowings -
Total	<u>7,305,133</u>	<u>6,165,133</u>	Total

Borrowings from Head Office consisted of funds declared to Bank Indonesia and long-term interest-bearing borrowings. Funds declared to Bank Indonesia in accordance with Bank Indonesia Regulation No. 7/1/PBI/2005 dated 10 January 2005 which had been amended, the latest amendment is Bank Indonesia Regulation No. 16/7/PBI/2014 dated 7 April 2014, amounted Rp 2,245,696 and USD 75,000,000 (full amount) as at 31 December 2022 and 2021. These funds are non-interest bearing, always renewed and are used in the calculation of the Branch's Capital Adequacy Ratio as required under Bank Indonesia Regulation.

As at 31 December 2022, long-term interest-bearing borrowings amounted to USD 250,000,000 (full amount) (2021: USD 200,000,000 - full amount). Interest rate for interest-bearing borrowing from head office as at 31 December 2022 and 2021 was 3.9% and 0.17%, respectively.

BANK OF AMERICA, N.A. - JAKARTA BRANCH

**CATATAN ATAS LAPORAN KEUANGAN
31 DESEMBER 2022**

(Dinyatakan dalam jutaan Rupiah,
kecuali dinyatakan lain)

**NOTES TO FINANCIAL STATEMENTS
31 DECEMBER 2022**

(Expressed in millions of Rupiah,
unless otherwise stated)

18. PERPAJAKAN

18. TAXATION

a. Klaim pengembalian pajak

a. Claim for tax refund

	<u>2022</u>	<u>2021</u>	
Klaim pengembalian pajak			<i>Claim for tax refund</i>
- Pasal 28a	20,876	26,319	<i>Article 28a -</i>
	<u>20,876</u>	<u>26,319</u>	

b. Liabilitas pajak penghasilan kini dan liabilitas pajak penghasilan lainnya

b. Current income tax liabilities and other tax liabilities

	<u>2022</u>	<u>2021</u>	
Liabilitas pajak penghasilan kini			<i>Current income tax liabilities</i>
- Pasal 29	26,080	27,853	<i>Article 29 -</i>
- Pajak atas laba Cabang	11,218	17,421	<i>Branch profit tax -</i>
	<u>37,298</u>	<u>45,274</u>	
Liabilitas pajak lainnya			<i>Other taxes liabilities</i>
- Pasal 4(2)	2,128	900	<i>Article 4(2) -</i>
- Pasal 21	-	1,004	<i>Article 21 -</i>
- Pasal 23/26	3,712	186	<i>Article 23/26 -</i>
- Pajak pertambahan nilai	1,428	152	<i>Value added tax -</i>
- Pemeriksaan pajak	50	-	<i>Tax audit -</i>
	<u>7,318</u>	<u>2,242</u>	

c. Beban pajak penghasilan

c. Income tax expense

Laba Cabang dikenakan pajak dalam tahun berjalan sebesar 10% dari penghasilan kena pajak setelah dikurangi pajak penghasilan badan.

The Branch's profit is subject to 10% tax for the period of taxable income after deducting corporate income tax.

	<u>2022</u>	<u>2021</u>	
Beban pajak penghasilan	31,641	49,135	<i>Current income tax expense</i>
Pendapatan pajak tangguhan	1,283	(8,354)	<i>Deferred tax income</i>
	<u>32,924</u>	<u>40,781</u>	
Pajak atas laba Cabang	11,218	17,421	<i>Branch profit tax</i>
Penyesuaian tahun sebelumnya	4,393	-	<i>Prior year adjustment</i>
	<u>48,535</u>	<u>58,202</u>	

Rekonsiliasi antara beban pajak penghasilan dengan hasil perkalian laba akuntansi Cabang sebelum pajak penghasilan dan tarif pajak yang berlaku adalah sebagai berikut:

The reconciliation between income tax expense and the theoretical tax amount on the Branch's income before tax areas follows:

	<u>2022</u>	<u>2021</u>	
Laba sebelum pajak penghasilan	144,472	180,873	<i>Income before income tax</i>
Beban yang tidak dapat dikurangkan	5,180	4,495	<i>Non-deductible expenses</i>
Penghasilan kena pajak	149,652	185,368	<i>Taxable income</i>
Pajak dihitung pada tarif pajak 22%	32,924	40,781	<i>Tax calculated at applicable tax rates 22%</i>
Pajak atas laba Cabang	11,218	17,421	<i>Branch profit tax</i>
Penyesuaian tahun sebelumnya	4,393	-	<i>Prior year adjustment</i>
Beban pajak penghasilan	<u>48,535</u>	<u>58,202</u>	<i>Income tax expenses</i>

BANK OF AMERICA, N.A. - JAKARTA BRANCH

**CATATAN ATAS LAPORAN KEUANGAN
31 DESEMBER 2022**

(Dinyatakan dalam jutaan Rupiah,
kecuali dinyatakan lain)

**NOTES TO FINANCIAL STATEMENTS
31 DECEMBER 2022**

(Expressed in millions of Rupiah,
unless otherwise stated)

18. PERPAJAKAN (lanjutan)

c. Beban pajak penghasilan (lanjutan)

Rekonsiliasi antara laba sebelum pajak penghasilan menurut laba/rugi dengan estimasi penghasilan kena pajak adalah sebagai berikut:

	<u>2022</u>	<u>2021</u>	
Laba sebelum pajak penghasilan	144,472	180,873	<i>Income before tax</i>
Perbedaan waktu:			<i>Temporary differences:</i>
- Penyusutan aset tetap	(1,053)	(14,682)	<i>Depreciation of fixed assets -</i>
- Penyisihan imbalan kerja	(1,552)	2,863	<i>Provision for employee benefits -</i>
- Penyisihan untuk aset produktif	17,257	3,984	<i>Allowance for earning assets -</i>
- Keuntungan/(kerugian) yang yang belum direalisasi dari dari surat berharga untuk yang diukur pada nilai wajar melalui laba rugi	(23,992)	18,624	<i>Unrealised gain/(loss) on - financial assets at fair value through profit or loss</i>
- Penyisihan untuk biaya karyawan	587	27,183	<i>Provision for employee - expenses</i>
- Penyisihan biaya lainnya	<u>2,921</u>	<u>-</u>	<i>Provisions for other expenses -</i>
	(5,832)	37,972	
Perbedaan permanen:			<i>Permanent differences:</i>
Beban yang tidak dapat dikurangkan	<u>5,180</u>	<u>4,495</u>	<i>Non deductible expenses</i>
	<u>(652)</u>	<u>42,467</u>	
Penghasilan kena pajak tahun berjalan	143,820	223,340	<i>Taxable income for the year</i>
Beban pajak penghasilan tahun berjalan	31,641	49,135	<i>Income tax expense for the year</i>
Dikurangi pajak penghasilan dibayar dimuka			<i>Less prepaid income tax:</i>
- Pasal 25	<u>(5,561)</u>	<u>(21,218)</u>	<i>Article 25 -</i>
Liabilitas pajak kini	<u>26,080</u>	<u>27,917</u>	<i>Current taxes liabilities</i>
Liabilitas pajak atas laba Cabang	<u>11,218</u>	<u>17,421</u>	<i>Branch profit tax liabilities</i>

Perhitungan pajak penghasilan badan dan pajak atas laba Cabang untuk tahun yang berakhir 31 Desember 2022 di atas adalah suatu perhitungan sementara yang dibuat untuk tujuan akuntansi dan dapat berubah pada waktu Cabang menyampaikan Surat Pemberitahuan Tahunan (SPT) pajaknya.

Perhitungan pajak penghasilan badan dan pajak atas laba cabang untuk tahun yang berakhir 31 Desember 2021 telah sesuai dengan SPT yang dilaporkan ke kantor pajak.

The above calculation of corporate income tax and Branch profit tax for the year ended 31 December 2022 was a preliminary estimate made for accounting purposes and is subject to revision when the Branch lodges its Annual Corporate Tax Return.

The calculation of corporate income tax and branch profit tax for the year ended 31 December 2021 has been agreed with the Annual Corporate Tax Return reported to the tax office.

BANK OF AMERICA, N.A. - JAKARTA BRANCH

CATATAN ATAS LAPORAN KEUANGAN
31 DESEMBER 2022
(Dinyatakan dalam jutaan Rupiah,
kecuali dinyatakan lain)

NOTES TO FINANCIAL STATEMENTS
31 DECEMBER 2022
(Expressed in millions of Rupiah,
unless otherwise stated)

18. PERPAJAKAN (lanjutan)

18. TAXATION (continued)

d. Pajak tangguhan

d. Deferred tax

31 Desember/December 2022					
Saldo awal/ Beginning balance	Diakui pada laba rugi/ Recognised in profit or loss	Diakui pada pendapatan komprehensif lain/ Recognised in other comprehensive income	Saldo akhir/ Ending balance		
Liabilitas pajak tangguhan:				Deferred tax liabilities:	
- Penyusutan aset tetap	(6,723)	(232)	-	(6,955)	Depreciation of fixed assets -
- Cadangan kerugian penurunan nilai aset produktif	(7,362)	3,797	-	(3,565)	Allowance for impairment losses on earning assets -
- Cadangan imbalan kerja karyawan	1,524	129	(259)	1,394	Allowance for employee benefits -
- Penyisihan untuk biaya karyawan	11,813	(341)	-	11,472	Provisions for employee expenses -
- Kerugian yang belum direalisasi atas aset keuangan yang diukur pada nilai wajar melalui penghasilan komprehensif lain	(3,085)	-	3,142	57	Unrealised losses on financial assets at fair value through other comprehensive income -
- Kerugian yang belum direalisasi atas aset keuangan yang diukur pada nilai wajar melalui laba rugi	(179)	(5,278)	-	(5,457)	Unrealised losses on financial assets at fair value through profit or loss -
- Akrual	-	642	-	642	Accruals -
Jumlah liabilitas pajak tangguhan	<u>(4,012)</u>	<u>(1,283)</u>	<u>2,883</u>	<u>(2,412)</u>	Total deferred tax liabilities
31 Desember/December 2021					
Saldo awal/ Beginning balance	Diakui pada laba rugi/ Recognised in profit or loss	Diakui pada pendapatan komprehensif lain/ Recognised in other comprehensive income	Saldo akhir/ Ending balance		
Liabilitas pajak tangguhan:				Deferred tax liabilities:	
- Penyusutan aset tetap	(3,493)	(3,230)	-	(6,723)	Depreciation of fixed assets -
- Cadangan kerugian penurunan nilai aset produktif	(8,239)	877	-	(7,362)	Allowance for impairment losses on earning assets -
- Cadangan imbalan kerja karyawan	1,579	630	(685)	1,524	Allowance for employee benefits -
- Penyisihan untuk biaya karyawan	5,833	5,980	-	11,813	Provisions for employee expenses -
- Kerugian yang belum direalisasi atas aset keuangan yang diukur pada nilai wajar melalui penghasilan komprehensif lain	(3,569)	-	484	(3,085)	Unrealised losses on financial assets at fair value through other comprehensive income -
- Kerugian yang belum direalisasi atas aset keuangan yang diukur pada nilai wajar melalui laba rugi	(4,276)	4,097	-	(179)	Unrealised losses on financial assets at fair value through profit or loss -
Jumlah liabilitas pajak tangguhan	<u>(12,165)</u>	<u>8,354</u>	<u>(201)</u>	<u>(4,012)</u>	Total deferred tax liabilities

Manajemen berkeyakinan bahwa aset pajak tangguhan dapat dipulihkan seluruhnya.

Management believes that deferred tax assets can be realised.

BANK OF AMERICA, N.A. - JAKARTA BRANCH

**CATATAN ATAS LAPORAN KEUANGAN
31 DESEMBER 2022**

(Dinyatakan dalam jutaan Rupiah,
kecuali dinyatakan lain)

**NOTES TO FINANCIAL STATEMENTS
31 DECEMBER 2022**

(Expressed in millions of Rupiah,
unless otherwise stated)

18. PERPAJAKAN (lanjutan)

e. Administrasi pajak di Indonesia

Undang-Undang Perpajakan yang berlaku di Indonesia mengatur bahwa masing-masing entitas menghitung, menetapkan dan membayar sendiri besarnya jumlah pajak yang terutang secara individu. Berdasarkan peraturan perundang-undangan yang berlaku, Direktur Jendral Pajak ("DJP") dapat menetapkan atau mengubah jumlah pajak terutang dalam batas waktu lima tahun sejak saat terutangnya pajak.

Cabang juga menerapkan pajak penghasilan cabang berdasarkan Undang-Undang Pajak Penghasilan Pasal 26. Laba setelah pajak yang diperoleh dikenakan tambahan pajak penghasilan sebesar 20% atau sesuai tarif yang berlaku dalam *tax treaty*. Cabang telah menghitung pajak penghasilan cabang berdasarkan perjanjian bilateral penghindaran pajak berganda Indonesia - Amerika Serikat sebesar 10% berdasarkan Surat Edaran Direktorat Jenderal Pajak No. SE 01/PJ.1013/1997.

f. Surat ketetapan pajak

Tahun pajak 2019

Pada tanggal 1 Mei 2020, Cabang mengajukan restitusi atas pajak penghasilan badan untuk tahun pajak 2019.

Pada tanggal 28 April 2021, Cabang menerima Surat Ketetapan Pajak Kurang Bayar (SKPKB) yang menyatakan bahwa ada kekurangan bayar atas PPh Badan, PPh Pasal 21, PPh Pasal 26 dan PPh Pasal 4 ayat (2) untuk tahun fiskal 2019 sebesar Rp 87.322 (termasuk denda) yang sebagian disetujui Cabang sebesar Rp 230. Pada tanggal 25 Mei 2021 dan 23 Juli 2021, Cabang telah melakukan pembayaran sebagian SKPKB sebesar Rp 1.629. Pada tanggal 26 Juli 2021, Cabang mengajukan surat keberatan atas SKPKB ke Direktorat Jenderal Pajak sebesar Rp. 87.092.

18. TAXATION (continued)

e. Tax administration in Indonesia

The taxation laws of Indonesia require that each company within Indonesia submits individual tax returns on the basis of self assessment. Under prevailing regulations the Director General of Tax ("DGT") may assess or amend taxes within five years of the time the tax becomes due.

The Branch also applied branch profit tax according to Income Tax Law Article 26. Income after tax will be subject to additional income tax amounting 20% or based on the tariff stated on the tax treaty. The Branch has calculated the branch profit tax according to bilateral tax avoidance treaty agreement between Indonesia - United States of America amounting to 10% based on Circular Letter of Directorate General of Taxation No. SE 01/PJ.1013/1997.

f. Tax assessments letters

Fiscal year 2019

On 1 May 2020, the Branch submits claim for corporate income tax refund for fiscal year 2019.

On 28 April 2021, the Branch received tax assessment for underpayment of tax (SKPKB) which stated that there was an under payment of Corporate Income Tax, Withholding Tax Art. 21, Withholding Tax Art. 26 and Withholding Tax Art. 4 paragraph (2) for fiscal year 2019 amounting to Rp 87,322 (including penalties) which was partially agreed by the Branch for the amount of Rp 230. On 25 May 2021 and 23 July 2021, the Branch made partial payment for the total amount of Rp 1,629. On 26 July 2021, the Branch submitted Objection Letter for the SKPKB to the Directorate General of Tax for the amount of Rp 87,092.

BANK OF AMERICA, N.A. - JAKARTA BRANCH

**CATATAN ATAS LAPORAN KEUANGAN
31 DESEMBER 2022**

(Dinyatakan dalam jutaan Rupiah,
kecuali dinyatakan lain)

**NOTES TO FINANCIAL STATEMENTS
31 DECEMBER 2022**

(Expressed in millions of Rupiah,
unless otherwise stated)

18. PERPAJAKAN (lanjutan)

f. Surat ketetapan pajak (lanjutan)

Tahun pajak 2019 (lanjutan)

Pada tanggal 3 Juni 2022, 24 Juni 2022 dan 20 Juli 2022, Cabang menerima Keputusan Direktorat Jenderal Pajak yang mengabulkan sebagian keberatan Cabang dan mengurangi jumlah pajak yang masih harus dibayar dalam SKPKB untuk tahun fiskal 2019 (termasuk denda) menjadi Rp 83.442 yang sebagian disetujui Cabang sebesar Rp 1.454. Pada tanggal 30 Juni 2022 Cabang melakukan pembayaran sebagian sebesar Rp 54. Pada tanggal 21 September 2022, Cabang mengajukan permohonan banding keberatan ke Pengadilan Pajak atas SKPKB untuk kekurangan bayar PPh Badan dan PPh Pasal 26 sebesar Rp 83.387. Sampai dengan tanggal laporan ini, Pengadilan Pajak untuk tahun fiskal 2019 masih berjalan.

Tahun pajak 2016

Pada tanggal 30 September 2021, Cabang menerima Surat Ketetapan Pajak Kurang Bayar (SKPKB) atas PPh Badan, PPh Pasal 21, PPh Pasal 23, PPh Pasal 26, PPh Pasal 4 ayat (2) dan PPN Jasa Luar negeri untuk tahun fiskal 2016 sebesar Rp 52.016 (termasuk denda). Pada tanggal 13 Desember 2021, Cabang telah melakukan pembayaran sebagian SKPKB sebesar Rp 4.530. Pada tanggal 27 Desember 2021, Cabang mengajukan surat keberatan atas SKPKB ke Direktorat Jenderal Pajak.

Pada tanggal 25 Oktober 2022, 26 Oktober 2022, 18 November 2022, 6 Desember 2022, 19 Desember 2022, Cabang menerima Surat Keputusan Direktorat Jenderal Pajak yang mengabulkan sebagian keberatan Cabang dan mengurangi jumlah pajak yang masih harus dibayar dalam SKPKB untuk tahun fiskal 2016 (termasuk denda) menjadi Rp 4.502 yang seluruhnya disetujui oleh Cabang. Pada tanggal 20 Desember 2022 Cabang melakukan pembayaran sebesar Rp 64. Cabang mengajukan sebagian klaim pengembalian pajak sebesar Rp. 142 yang disetujui oleh Direktorat Jenderal Pajak pada tanggal 17 Januari 2023. Pada tanggal laporan ini, klaim atas pengembalian pajak belum diterima.

18. TAXATION (continued)

f. Tax assessments letters (continued)

Fiscal year 2019 (continued)

On 3 June 2022, 24 June 2022 and 20 July 2022, the Branch received Directorate General of Tax decision which partially approved the Branch's objection and reduced the SKPKB for fiscal year 2019 (including penalties) to become Rp 83,442 which is partially agreed by the Branch amounting to Rp 1,454. On 30 June 2022, the Branch made a partial payment for the amount of Rp 54. On 21 September 2022, the Branch submitted the request for appeal to the Tax Court on SKPKB for underpayment of Corporate Income Tax and Income Tax Art. 26 for the amount of Rp 83,387. Up to the date of this report, the Tax Court for fiscal year 2019 is still ongoing.

Fiscal year 2016

On 30 September 2021, the Branch received tax assessment for underpayment of tax (SKPKB) which stated that there was an under payment of Corporate Income Tax, Withholding Tax Art. 21, Withholding Tax Art. 23, Withholding Tax Art. 26, Withholding Tax Art. 4 paragraph (2) and VAT Offshore for fiscal year 2016 amounting to Rp 52,016 (including penalties). On 13 December 2021, the Branch made a partial payment for the amount of Rp 4,530. On 27 December 2021, the Branch submitted Objection Letter for the SKPKB to the Directorate General of Tax.

On 25 October 2022, 26 October 2022, 18 November 2022, 6 December 2022, 19 December 2022, the Branch received a Directorate General of Tax Decision which partially approved the Branch's objection and reduced the SKPKB for fiscal year 2016 (including penalty) to become Rp 4,408 which were entirely agreed by the Branch. On 20 December 2022, the Branch made a partial payment of Rp 64. The Branch proposed a claim for tax refund for the amount of Rp. 142 which was agreed by the Directorate General of Tax on 17 January 2023. Up to the date of this report, the claim for tax refund is not yet received.

BANK OF AMERICA, N.A. - JAKARTA BRANCH

**CATATAN ATAS LAPORAN KEUANGAN
31 DESEMBER 2022**

(Dinyatakan dalam jutaan Rupiah,
kecuali dinyatakan lain)

**NOTES TO FINANCIAL STATEMENTS
31 DECEMBER 2022**

(Expressed in millions of Rupiah,
unless otherwise stated)

18. PERPAJAKAN (lanjutan)

f. Surat ketetapan pajak (lanjutan)

Tahun pajak 2017

Pada tanggal 13 Januari 2022, Cabang menerima surat pemberitahuan pemeriksaan lapangan untuk tahun pajak 2017.

Pada tanggal 29 Agustus 2022, Cabang menerima Surat Ketetapan Pajak Kurang Bayar (SKPKB) yang menyatakan bahwa ada kekurangan bayar atas PPh Badan, PPh Pasal 21, PPh Pasal 26, PPN dan PPh Pasal 23 untuk tahun fiskal 2017 sebesar Rp 24.175 (termasuk denda) yang sebagian disetujui Cabang sebesar Rp 550. Pada tanggal 27 Sep 2022, Cabang telah melakukan pembayaran sebagian sebesar Rp 1.060.

Pada tanggal 24 November 2022, Cabang mengajukan Surat Keberatan atas SKPKB kepada Direktorat Jenderal Pajak atas PPh Badan dan PPh 26 sebesar Rp 23.626. Sampai dengan tanggal laporan ini, hasil dari pengajuan keberatan tersebut belum diketahui.

Tahun pajak 2018

Pada tanggal 27 Februari 2023, Cabang menerima surat pemberitahuan pemeriksaan lapangan untuk tahun pajak 2018. Sampai dengan tanggal laporan ini, pemeriksaan pajak untuk tahun fiskal 2018 masih berjalan.

19. LIABILITAS IMBALAN KERJA

Imbalan kerja jangka panjang dan imbalan pasca kerja

Cabang memiliki program iuran pasti - *Career Service Allowance* yang mencakup seluruh karyawan tetap yang dipekerjakan oleh Cabang setelah tanggal 1 Januari 1990 yang dihitung setiap bulan berdasarkan 10,3% dari gaji dasar per bulan dengan suku bunga ekuivalen dengan penempatan deposito Rupiah dengan tenor 1 bulan ditambah 1%.

Pada bulan Oktober 2013, karyawan tetap Cabang tersebut di atas diberikan pilihan untuk memindahkan pengelolaan dan pengadministrasian program iuran pasti kepada Dana Pensiun Lembaga Keuangan ("DPLK"). Program ini dikelola dan diadministrasikan oleh Dana Pensiun Lembaga Keuangan Manulife. Kontribusi Cabang adalah sebesar 11% - 16% dari penghasilan karyawan. Cabang membayar biaya pensiun program iuran pasti ke Dana Pensiun Lembaga Keuangan Manulife selama tahun 2022 sebesar Rp 8.136 (2021: Rp 7.286).

18. TAXATION (continued)

f. Tax assessments letters (continued)

Fiscal year 2017

On 13 January 2022, the Branch received tax audit notice for fiscal year 2017

On 29 August 2022, the Branch received a tax assessment for underpayment of tax (SKPKB) which stated that there was an under payment of Corporate Income Tax, Withholding Tax Art. 21, Withholding Tax Art. 26, VAT and Withholding Tax Art. 23, for fiscal year 2017 amounting to Rp 24,175 (including penalties) which were partially agreed by the Branch for the amount of Rp 550. On 27 September 2022, the Branch has made a partial payments for the amount of Rp 1,060.

On 24 November 2022, the Branch submitted Objection Letter for the SKPKB to the Directorate General of Tax on Corporate Income Tax and Withholding Tax Art. 26 amounting to Rp 23,626. Up to the date of this report, the result of the objection is not yet known.

Fiscal year 2018

On 27 February 2023, the Branch received tax audit notice for fiscal year 2018. Up to the date of the report, the tax assessment for fiscal year 2018 is still on going.

19. EMPLOYEE BENEFITS OBLIGATION

Long-term and post employment benefits

The Branch has defined contribution pension plan - *Career Service Allowance* covering all permanent staff employed by the Branch after 1 January 1990 which has been calculated on the monthly basis based on the amount of 10.3% of monthly basic salary with interest rate equivalent to one month Rupiah deposit rate plus 1%.

In October 2013, the Branch offered an option for all the above-mentioned permanent staff to transfer the management and administration of the defined contribution pension plan to Financial Institution Pension Plan ("DPLK"). This program is managed and administered by Manulife Financial Institution Pension Plan. The Branch's contribution ranged from 11% - 16% of the employees' salaries. The Branch paid pension cost under defined contribution plan to Manulife Financial Institution Pension Plan during 2022 amounting to Rp 8,136 (2021: Rp 7,286).

BANK OF AMERICA, N.A. - JAKARTA BRANCH

**CATATAN ATAS LAPORAN KEUANGAN
31 DESEMBER 2022**

(Dinyatakan dalam jutaan Rupiah,
kecuali dinyatakan lain)

**NOTES TO FINANCIAL STATEMENTS
31 DECEMBER 2022**

(Expressed in millions of Rupiah,
unless otherwise stated)

19. LIABILITAS IMBALAN KERJA (lanjutan)

Imbalan kerja jangka panjang dan imbalan pasca kerja (lanjutan)

Untuk karyawan yang memilih untuk tidak memindahkan pengelolaan dan pengadministrasian program iuran pasti kepada Dana Pensiun Lembaga Keuangan, perhitungan program iuran pasti tetap dihitung menggunakan skema *Career Service Allowance* tersebut di atas.

Jumlah yang diakui dalam laporan posisi keuangan ditentukan sebagai berikut:

	<u>2022</u>
Liabilitas imbalan pasca kerja	
Nilai kini kewajiban imbalan pasti	6,326

Liabilitas imbalan kerja untuk tahun yang berakhir pada tanggal 31 Desember 2022 dihitung oleh aktuaris independen PT Towers Willis Watson Purbajaga (2021: PT Towers Willis Watson Purbajaga) dengan menggunakan metode *Projected Unit Credit*. Berikut ini adalah hal-hal penting yang diungkapkan dalam laporan aktuarial tertanggal 28 Februari 2023 (2021: 14 Maret 2022).

Jumlah yang diakui pada laporan laba rugi dan penghasilan komprehensif lain adalah sebagai berikut:

	<u>2022</u>
Laporan laba rugi	
Biaya jasa kini	1,664
Beban bunga atas kewajiban	258
Penyesuaian atas perubahan metode atribusi manfaat	<u>(832)</u>
Biaya imbalan kerja	<u>1,090</u>

Mutasi kewajiban imbalan pasti selama tahun berjalan adalah sebagai berikut:

	<u>2022</u>
Program imbalan pasti	
Saldo awal	6,918
Beban selama tahun berjalan	1,090
Pembayaran manfaat oleh Cabang	(503)
Pengukuran kembali	<u>(1,179)</u>
Saldo akhir	<u>6,326</u>

19. EMPLOYEE BENEFITS OBLIGATIONS (continued)

Long-term and post employment benefits (continued)

For the permanent staff who chose not to transfer the management and administration of the defined contribution pension plan to Financial Institution Pension Plan, the calculation of the defined contribution pension plan to Financial Institution Pension Plan remains to be calculated based on the above Career Service Allowance scheme.

The amounts recognised in the statements of financial position are determined as follows:

	<u>2021</u>
Employee benefits obligation	
Present value of defined benefit obligation	6,918

The liability for employee benefits obligations for the year ended 31 December 2022 is calculated by an independent actuary PT Towers Willis Watson Purbajaga (2021: PT Towers Willis Watson Purbajaga) which used the Projected Unit Credit method. The following are significant matters disclosed in the actuarial report dated 28 February 2023 (2021: 14 March 2022).

The amounts recognised in the statements of profit or loss and other comprehensive income are as follows:

	<u>2021</u>
Statement of profit or loss	
Current service cost	2,545
Interest on obligation	318
Adjustment due to change in benefit attribution	-
Employee benefits expense	<u>2,863</u>

The movement in the defined benefit obligation for the year is as follows:

	<u>2021</u>
Defined benefit plan	
Beginning balance	7,168
Expense recognised during the year	2,862
Benefit paid directly by the Branch	-
Remeasurements	<u>(3,112)</u>
Ending balance	<u>6,918</u>

BANK OF AMERICA, N.A. - JAKARTA BRANCH

CATATAN ATAS LAPORAN KEUANGAN
31 DESEMBER 2022

(Dinyatakan dalam jutaan Rupiah,
kecuali dinyatakan lain)

NOTES TO FINANCIAL STATEMENTS
31 DECEMBER 2022

(Expressed in millions of Rupiah,
unless otherwise stated)

19. LIABILITAS IMBALAN KERJA (lanjutan)

19. EMPLOYEE BENEFITS OBLIGATIONS
(continued)

Imbalan kerja jangka panjang dan imbalan
pasca kerja (lanjutan)

Long-term and post employment benefits
(continued)

Asumsi-asumsi utama yang digunakan dalam
perhitungan pada tanggal 31 Desember 2022
dan 2021:

Key assumptions used in the calculation as at
31 December 2022 and 2021:

	2022	2021	
Asumsi ekonomi:			Economic assumptions:
- Tingkat diskonto per tahun	6.75%	4.75%	Annual discount rate -
- Tingkat kenaikan penghasilan dasar per tahun	8.00%	8.00%	Annual salary growth rate -
Asumsi lainnya:			Other assumptions:
- Tingkat kematian	Tabel Mortalitas Indonesia (TMI IV 2019)/ Mortality Table of Indonesia (TMI IV 2019)		Mortality rate -
- Tingkat cacat	10% dari tingkat kematian / 10% of mortality rate		Disability rate -
- Tingkat pengunduran diri peserta	8% per tahun hingga peserta berusia 53 tahun lalu 0% setelahnya/ 8% per annum until age 53 then 0% afterwards	5% per tahun untuk peserta berusia 20 tahun dan menurun proporsional sampai 0% pada usia 54 tahun/ 5% per annum up to age 20 decreasing linearly to 0% per annum at age 54	Withdrawal rate -
- Usia pensiun normal	55		Normal retirement age -

Sensitivitas dari kewajiban imbalan pasti
terhadap perubahan asumsi aktuarial utama
adalah sebagai berikut:

The sensitivity of the defined benefit obligation to
changes in the principal assumption is as follows:

31 Desember / December 2022				
Dampak atas kewajiban iuran pasti/ Impact on defined benefit liability				
	Perubahan asumsi/ Change in assumption	Kenaikan asumsi/ Increase in assumption	Penurunan asumsi/ Decrease in assumption	
Tingkat diskonto	1%	(134)	147	Discount rate
Tingkat kenaikan gaji di masa depan	1%	562	(436)	Salary growth rate
31 Desember / December 2021				
Dampak atas kewajiban iuran pasti/ Impact on defined benefit liability				
	Perubahan asumsi/ Change in assumption	Kenaikan asumsi/ Increase in assumption	Penurunan asumsi/ Decrease in assumption	
Tingkat diskonto	1%	(255)	284	Discount rate
Tingkat kenaikan gaji di masa depan	1%	1,413	(794)	Salary growth rate

BANK OF AMERICA, N.A. - JAKARTA BRANCH

**CATATAN ATAS LAPORAN KEUANGAN
31 DESEMBER 2022**

(Dinyatakan dalam jutaan Rupiah,
kecuali dinyatakan lain)

**NOTES TO FINANCIAL STATEMENTS
31 DECEMBER 2022**

(Expressed in millions of Rupiah,
unless otherwise stated)

19. LIABILITAS IMBALAN KERJA (lanjutan)

**19. EMPLOYEE BENEFITS OBLIGATIONS
(continued)**

**Imbalan kerja jangka panjang dan imbalan
pasca kerja (lanjutan)**

**Long-term and post employment benefits
(continued)**

Durasi rata-rata tertimbang dari kewajiban
imbalan pasti adalah 5,3 tahun (2021: 4,1 tahun).

The weighted average duration of the defined
benefit obligation is 5.3 years (2021: 4.1 years).

Analisis jatuh tempo yang diharapkan dari
manfaat pensiun adalah sebagai berikut:

Expected maturity analysis of undiscounted
pension benefit is as follows:

	<u>2022</u>	<u>2021</u>	
Nilai kini dari imbalan yang akan dibayarkan pada:			Present value of benefits expected to be paid in:
- Dalam 1 tahun	3,642	2,948	Within next 1 year -
- Dalam 2 sampai 5 tahun kedepan	879	1,781	Within next 2 to 5 years -
- Lebih dari 5 tahun	3,808	10,657	Within next 5 years and beyond -

20. LIABILITAS SEWA DAN LAIN-LAIN

20. LEASE AND OTHER LIABILITIES

Liabilitas sewa

Lease liabilities

	<u>2022</u>	<u>2021</u>	
Liabilitas sewa bruto - pembayaran sewa minimum			Gross lease liabilities - minimum lease payments
Kurang dari 1 tahun	14,461	14,661	Less than one year
Lebih dari 1 tahun	<u>19,062</u>	<u>33,523</u>	More than one year
	<u>33,523</u>	<u>48,184</u>	
Beban keuangan di masa depan atas sewa	<u>(2,150)</u>	<u>(4,417)</u>	Future finance charges on lease liabilities
	<u>31,373</u>	<u>43,767</u>	

Liabilitas lain-lain

Other liabilities

	<u>2022</u>	<u>2021</u>	
Utang dari transaksi pembelian efek-efek	234,884	172,548	Payable from purchase of marketable securities
Beban bunga yang masih harus dibayar	24,105	2,415	Interest payable
Bonus/insentif	21,233	27,691	Bonus/incentive
Biaya yang masih harus dibayar	7,773	-	Accrued liabilities
Jasa profesional	1,416	1,416	Professional fees
Security deposits	27	25	Security deposits
Lainnya	<u>5,170</u>	<u>7,692</u>	Others
	<u>294,608</u>	<u>211,787</u>	

Liabilitas lain-lain pada pihak berelasi
diungkapkan pada Catatan 25.

Other liabilities with related parties are disclosed
in Note 25.

BANK OF AMERICA, N.A. - JAKARTA BRANCH

**CATATAN ATAS LAPORAN KEUANGAN
31 DESEMBER 2022**

(Dinyatakan dalam jutaan Rupiah,
kecuali dinyatakan lain)

**NOTES TO FINANCIAL STATEMENTS
31 DECEMBER 2022**

(Expressed in millions of Rupiah,
unless otherwise stated)

21. INVESTASI KANTOR PUSAT

Akun ini merupakan investasi Kantor Pusat pada Bank of America, N.A. di Cabang Jakarta sejumlah USD 1 juta (disajikan dalam nilai historis Rupiah) sesuai dengan persyaratan peraturan perundangan di Indonesia. Peraturan perundangan membatasi pengembalian dana ini kecuali bila operasi Cabang dihentikan.

21. HEAD OFFICE STATUTORY INVESTMENT

This account represents Head Office statutory investment of Bank of America, N.A. in the Jakarta Branch of USD 1 million (carried in the accounts at historical Rupiah equivalent) as required by Indonesian law. The law restricts repatriation of this amount except in the event of termination of the Branch's operations.

22. PENDAPATAN BUNGA

22. INTEREST INCOME

	<u>2022</u>	<u>2021</u>	
Efek-efek	203,033	226,528	<i>Marketable securities</i>
Pinjaman yang diberikan	108,838	79,394	<i>Loans</i>
Penempatan pada Bank Indonesia dan bank lain	<u>89,683</u>	<u>64,945</u>	<i>Placement with Bank Indonesia and other banks</i>
	<u>401,554</u>	<u>370,867</u>	
Pendapatan bunga pada pihak berelasi diungkapkan pada Catatan 25.			<i>Interest income with related parties are disclosed in Note 25.</i>

23. BEBAN BUNGA

23. INTEREST EXPENSE

	<u>2022</u>	<u>2021</u>	
Simpanan nasabah dan bank lain	55,557	84,410	<i>Deposit from customers and other banks</i>
Pinjaman dari Kantor Pusat	<u>47,315</u>	<u>11,318</u>	<i>Borrowings from Head Office</i>
	<u>102,872</u>	<u>95,728</u>	
Beban bunga pada pihak berelasi diungkapkan pada Catatan 25.			<i>Interest expense with related parties is disclosed in Note 25.</i>

24. BEBAN UMUM DAN ADMINISTRASI

24. GENERAL AND ADMINISTRATION EXPENSE

	<u>2022</u>	<u>2021</u>	
Komunikasi dan jaringan	22,604	24,036	<i>Communication and network</i>
Biaya langganan	11,465	11,696	<i>Subscription fee</i>
Premi asuransi untuk program penjaminan simpanan nasabah	9,221	11,247	<i>Insurance premium for guarantee program of customer's deposit</i>
Perbaikan dan perawatan	7,450	9,312	<i>Repairs and maintenance</i>
Sewa	5,307	5,103	<i>Rent</i>
Jasa profesional	3,627	3,929	<i>Professional Fees</i>
Perjalanan	3,203	1,863	<i>Travelling</i>
Beban bunga liabilitas sewa	2,267	2,962	<i>Interest expense lease liabilities</i>
Garansi	1,782	166	<i>Guarantee</i>
Jasa keamanan	1,411	1,471	<i>Security services</i>
Listrik dan <i>utilities</i>	974	1,674	<i>Electricity and utilities</i>
Perlengkapan kantor	922	989	<i>Office supplies</i>
Lain-lain	<u>10,813</u>	<u>3,728</u>	<i>Others</i>
	<u>81,046</u>	<u>78,176</u>	
Beban umum dan administrasi dengan pihak berelasi diungkapkan pada Catatan 25.			<i>General and administration expense with related parties are disclosed in Note 25.</i>

BANK OF AMERICA, N.A. - JAKARTA BRANCH

**CATATAN ATAS LAPORAN KEUANGAN
31 DESEMBER 2022**

(Dinyatakan dalam jutaan Rupiah,
kecuali dinyatakan lain)

**NOTES TO FINANCIAL STATEMENTS
31 DECEMBER 2022**

(Expressed in millions of Rupiah,
unless otherwise stated)

25. TRANSAKSI DENGAN PIHAK BERELASI

Dalam melakukan usaha bisnisnya, Cabang melakukan transaksi dengan Kantor Pusat dan cabang-cabang dari Bank of America N.A. dalam bentuk giro dan penempatan pada bank lain, transaksi derivatif, simpanan bank lain, dan pinjaman dari Kantor Pusat.

Berikut ini adalah pihak-pihak berelasi, sifat hubungan dan sifat dari transaksi:

25. TRANSACTIONS WITH RELATED PARTIES

In the normal course of business, the Branch conducted transactions with Head Office and other branches of Bank of America N.A. in the form of current accounts and placement with other banks, derivative transactions, deposits from other banks and borrowings from Head Office.

The related parties, nature of relationship and nature of transactions are described as follows:

Pihak berelasi/ Related parties	Sifat dari hubungan/ Nature of relationship	Sifat dari transaksi/ Nature of transaction
Bank of America Corporation/ <i>Bank of America Corporation</i>	Pemegang saham akhir/ <i>Ultimate shareholder</i>	Program kompensasi karyawan/ <i>Employee compensation program</i>
Bank of America, N.A. - Charlotte/ <i>Bank of America, N.A. - Charlotte</i>	Kantor Pusat Cabang/ <i>The Branch's Head Office</i>	Pinjaman dari kantor pusat, simpanan bank lain, liabilitas lain-lain, dan umum dan administrasi/ <i>Borrowings from Head Office, deposits from other banks, other liabilities, and general and administrative</i>
Bank of America, N.A. - New York, Sydney, London, Singapura, Kanada, Hong Kong, Tokyo, San Fransisco, Seoul, dan Bangkok/ <i>Bank of America, N.A. - New York, Sydney, London, Singapore, Canada, Hong Kong, Tokyo, San Fransisco, Seoul, and Bangkok</i>	Kantor Cabang dari Bank of America, N.A./ <i>Branches of Bank of America, N.A.</i>	Giro pada bank lain, tagihan dan liabilitas derivatif, simpanan bank lain, dan liabilitas lain-lain/ <i>Current accounts with other banks, derivative receivables and liabilities, deposits from other banks, and other liabilities</i>
Bank of America Malaysia Berhad/ <i>Bank of America Malaysia Berhad</i>	Dimiliki pemegang saham akhir yang sama/ <i>Under the same ultimate shareholder</i>	Simpanan bank lain/ <i>Deposits from other banks</i>
Merrill Lynch International/ <i>Merrill Lynch International</i>	Dimiliki pemegang saham akhir yang sama/ <i>Under the same ultimate shareholder</i>	Liabilitas derivatif dan simpanan nasabah/ <i>Derivative liabilities and deposits from customers</i>
PT Merrill Lynch Sekuritas Indonesia/ <i>PT Merrill Lynch Sekuritas Indonesia</i>	Dimiliki pemegang saham akhir yang sama/ <i>Under the same ultimate shareholder</i>	Simpanan nasabah dan liabilitas lain-lain/ <i>Deposits from customers and other liabilities</i>
Personil manajemen kunci/ <i>Key management personnel</i>	Anggota manajemen/ <i>Local management team</i>	Pinjaman yang diberikan dan beban gaji dan tunjangan/ <i>Loans and salaries and employee benefits</i>

BANK OF AMERICA, N.A. - JAKARTA BRANCH

**CATATAN ATAS LAPORAN KEUANGAN
31 DESEMBER 2022**

(Dinyatakan dalam jutaan Rupiah,
kecuali dinyatakan lain)

**NOTES TO FINANCIAL STATEMENTS
31 DECEMBER 2022**

(Expressed in millions of Rupiah,
unless otherwise stated)

25. TRANSAKSI DENGAN PIHAK BERELASI
(lanjutan)

Saldo dan transaksi dengan pihak berelasi adalah sebagai berikut:

25. TRANSACTIONS WITH RELATED PARTIES
(continued)

Balances and transactions with related parties are as follows:

ASET

	2022	2021
Giro pada bank lain (Catatan 6)		
- Bank of America, N.A. - New York	44,342	24,046
- Bank of America, N.A. - London	2,811	4,220
- Bank of America, N.A. - Tokyo	1,556	660
- Bank of America, N.A. - Hong Kong	1,408	485
- Bank of America, N.A. - Singapura	664	1,867
- Bank of America, N.A. - Kanada	307	302
- Bank of America, N.A. - Seoul	159	1
- Bank of America, N.A. - Sydney	65	111
	<u>51,312</u>	<u>31,692</u>

ASSETS

Current accounts with other banks (Note 6)

Bank of America, N.A. - New York -
Bank of America, N.A. - London -
Bank of America, N.A. - Tokyo -
Bank of America, N.A. - Hong Kong -
Bank of America, N.A. - Singapore -
Bank of America, N.A. - Canada -
Bank of America, N.A. - Seoul -
Bank of America, N.A. - Sydney -

Giro pada bank lain dikenakan suku bunga 0% per tahun.

The current accounts with other banks are charged interest rate of 0% per annum.

Tagihan derivatif (Catatan 9)

	2022	2021
- Bank of America, N.A. - San Francisco	188,002	13,720
- Bank of America, N.A. - Singapura	150,484	2,585
- Merrill Lynch International	59	15
	<u>338,545</u>	<u>16,320</u>

Derivative receivables (Note 9)

Bank of America, N.A. - San Francisco -
Bank of America, N.A. - Singapore -
Merrill Lynch International -

Pinjaman yang diberikan (Catatan 10)

Personil manajemen kunci - 1,000

Loans (Note 10)
Key management personnel

Pada tanggal 31 Desember 2022, pinjaman kepada personil manajemen kunci dikenakan suku bunga sebesar nihil (2021: 5,00%) per tahun.

As at 31 December 2022, the loan to key management personnel is charged interest rate of nil (2021: 5.00%) per annum.

	2022	2021
Jumlah aset dengan pihak berelasi	<u>389,857</u>	<u>49,012</u>
Persentase terhadap jumlah aset	<u>2.5%</u>	<u>0.4%</u>

Total assets with related parties

Percentage of total assets

LIABILITAS

LIABILITIES

Liabilitas derivatif (Catatan 9)

	2022	2021
- Bank of America, N.A. - Singapura	204,253	2,060
- Bank of America, N.A. - San Francisco	179,722	19,638
- Merrill Lynch International	<u> -</u>	<u> 44</u>
	<u>383,975</u>	<u>21,742</u>

Derivative liabilities (Note 9)

Bank of America, N.A. - Singapore -
Bank of America, N.A. - San Francisco -
Merrill Lynch International -

BANK OF AMERICA, N.A. - JAKARTA BRANCH

**CATATAN ATAS LAPORAN KEUANGAN
31 DESEMBER 2022**

(Dinyatakan dalam jutaan Rupiah,
kecuali dinyatakan lain)

**NOTES TO FINANCIAL STATEMENTS
31 DECEMBER 2022**

(Expressed in millions of Rupiah,
unless otherwise stated)

25. TRANSAKSI DENGAN PIHAK BERELASI
(lanjutan)

25. TRANSACTIONS WITH RELATED PARTIES
(continued)

Simpanan nasabah (Catatan 15)

Deposits from customers (Note 15)

Giro dari nasabah:

**Demand deposits from
customers:**

	<u>2022</u>	<u>2021</u>
- PT Merrill Lynch Sekuritas Indonesia	26,671	20,575
- Merrill Lynch International	<u>37</u>	<u>38</u>
	<u>26,708</u>	<u>20,613</u>

*PT Merrill Lynch Sekuritas -
Indonesia
Merrill Lynch International -*

Deposito berjangka dari nasabah:

Time deposits from customers:

	<u>2022</u>	<u>2021</u>
- PT Merrill Lynch Sekuritas Indonesia	<u>55,000</u>	<u>55,000</u>
	<u>81,708</u>	<u>75,613</u>

*PT Merrill Lynch Sekuritas -
Indonesia*

Simpanan bank lain (Catatan 16)

Deposits from other banks (Note 16)

**Giro dari Kantor Pusat dan
kantor cabang lainnya:**

**Demand deposits from Head Office
and other branches:**

	<u>2022</u>	<u>2021</u>
- Bank of America, N.A. - Charlotte	12,871	4,806
- Bank of America, N.A. - Kanada	3,480	1,501
- Bank of America, N.A. - San Francisco	1,477	72,930
- Bank of America, N.A. - Hongkong	706	636
- Bank of America, N.A. - Singapura	600	1,844
- Bank of America, N.A. - London	584	252
- Bank of America, N.A. - Sydney	306	318
- Bank of America Malaysia Berhad	29	1,124
- Bank of America, N.A. - Bangkok	<u>1</u>	<u>-</u>
	<u>20,054</u>	<u>83,411</u>

*Bank of America, N.A. - Charlotte -
Bank of America, N.A. - Canada -
Bank of America, N.A. -
San Francisco
Bank of America, N.A. - Hongkong -
Bank of America, N.A. - Singapore -
Bank of America, N.A. - London -
Bank of America, N.A. - Sydney -
Bank of America Malaysia Berhad -
Bank of America, N.A. - Bangkok -*

Simpanan bank lain dibebankan suku bunga 0%
per tahun.

*Deposits from other banks are charged
interest rate of 0% per annum.*

Pinjaman dari Kantor Pusat (Catatan 17)

Borrowings from Head Office (Note 17)

	<u>2022</u>	<u>2021</u>
- Bank of America, N.A. - Charlotte	<u>7,305,133</u>	<u>6,165,133</u>

*Bank of America, N.A. -
Charlotte*

Pada tanggal 31 Desember 2022 dan 2021
pinjaman dari Kantor Pusat dibebankan suku
bunga antara 3,9% dan 0,17%.

*As of 31 December 2022 and 2021 borrowings
from Head Office are charged interest rate 3.9%
and 0.17%.*

BANK OF AMERICA, N.A. - JAKARTA BRANCH

**CATATAN ATAS LAPORAN KEUANGAN
31 DESEMBER 2022**

(Dinyatakan dalam jutaan Rupiah,
kecuali dinyatakan lain)

**NOTES TO FINANCIAL STATEMENTS
31 DECEMBER 2022**

(Expressed in millions of Rupiah,
unless otherwise stated)

25. TRANSAKSI DENGAN PIHAK BERELASI (lanjutan)			25. TRANSACTIONS WITH RELATED PARTIES (continued)
Liabilitas imbalan pasca kerja (Catatan 19)			Employee benefits obligation (Note 19)
	<u>2022</u>	<u>2021</u>	
Personil manajemen kunci	<u>2,372</u>	<u>2,132</u>	<i>Key management personnel</i>
Liabilitas lain-lain (Catatan 20)			Other liabilities (Note 20)
	<u>2022</u>	<u>2021</u>	
- Bank of America, N.A. - Charlotte	22,767	1,062	<i>Bank of America, N.A. - Charlotte -</i>
- PT Merrill Lynch Sekuritas Indonesia	<u>9</u>	<u>23</u>	<i>PT Merrill Lynch Sekuritas -</i> <i>Indonesia</i>
	<u>22,776</u>	<u>1,085</u>	
Jumlah liabilitas dengan pihak berelasi	<u>7,816,018</u>	<u>6,349,116</u>	<i>Total liabilities with related parties</i>
Persentase terhadap jumlah liabilitas	<u>53.1%</u>	<u>58.7%</u>	<i>Percentage of total liabilities</i>
PENDAPATAN/(BEBAN) OPERASIONAL			OPERATIONAL INCOME/(EXPENSE)
Beban bunga (Catatan 23)			Interest expense (Note 23)
	<u>2022</u>	<u>2021</u>	
- Bank of America, N.A. - Charlotte	<u>47,315</u>	<u>11,318</u>	<i>Bank of America, N.A. - Charlotte</i>
Persentase terhadap jumlah beban bunga	<u>45.9%</u>	<u>11.8%</u>	<i>Percentage of total interest expense</i>
BEBAN OPERASIONAL LAINNYA			OTHER OPERATING EXPENSES
Umum dan administrasi (Catatan 24)			General and administrative (Note 24)
	<u>2022</u>	<u>2021</u>	
- Bank of America, N.A. - Charlotte	1,782	146	<i>Bank of America, N.A. - Charlotte</i>
- Bank of America Merrill Lynch DAC	<u>-</u>	<u>20</u>	<i>Bank of America Merrill Lynch - DAC</i>
	<u>1,782</u>	<u>166</u>	
Persentase terhadap jumlah beban umum dan administrasi	<u>2.2%</u>	<u>0.2%</u>	<i>Percentage of total general and administrative expense</i>

BANK OF AMERICA, N.A. - JAKARTA BRANCH

**CATATAN ATAS LAPORAN KEUANGAN
31 DESEMBER 2022**

(Dinyatakan dalam jutaan Rupiah,
kecuali dinyatakan lain)

**NOTES TO FINANCIAL STATEMENTS
31 DECEMBER 2022**

(Expressed in millions of Rupiah,
unless otherwise stated)

25. TRANSAKSI DENGAN PIHAK BERELASI
(lanjutan)

25. TRANSACTIONS WITH RELATED PARTIES
(continued)

Beban gaji dan tunjangan

Salaries and employee benefits

	<u>2022</u>	<u>2021</u>	
Gaji dan imbalan jangka pendek lainnya			Salaries and other short term benefits
Personil manajemen kunci	<u>42.979</u>	<u>38.507</u>	Key management personnel
Persentase terhadap jumlah beban gaji dan tunjangan	<u>35.6%</u>	<u>29.1%</u>	Percentage of total salaries and employee benefits

Program kompensasi karyawan

Employee compensation program

Cabang berpartisipasi dalam beberapa rencana kompensasi karyawan yang dikelola oleh BAC dengan penghargaan yang diberikan terutama dari Bank of America Corporation Key Employee Equity Plan ("KEEP").

The Branch participates in several employee compensation plans managed by BAC, with awards being granted predominantly from the Bank of America Corporation Key Employee Equity Plan ("KEEP").

Pada tanggal 20 April 2021, pemegang saham BAC menyetujui amandemen dan pernyataan kembali KEEP, mengubah namanya menjadi "Bank of America Corporation Equity Plan".

On 20 April 2021, BAC's shareholders approved the amendment and restatement of the KEEP, changing its name to the "Bank of America Corporation Equity Plan."

Selama tahun berjalan, sebanyak 34.806 Restricted Stock Units ("RSU") diberikan kepada karyawan tertentu dibawah Bank of America Corporation Equity pada nilai wajar tertimbang sebesar USD 44,80 per saham.

During the year, total of 34,806 Restricted Stock Units ("RSU") were granted to certain employees under Bank of America Corporation Equity Plan at weighted-average fair value of USD 44.80 per share.

Setiap satu RSU ditentukan seharga nilai wajar satu saham biasa BAC di pasar.

A RSU is deemed equivalent in fair market value to one share of BAC common stock.

RSU dibagikan dalam bentuk saham biasa BAC yang umumnya vest pada setiap tiga sampai empat tahun sejak tanggal pemberian.

RSUs are authorised to settle predominantly in shares of common stock of BAC which generally vest over three to four year beginning from the grant date.

Penerima RSU dapat menerima pembayaran berupa kas senilai dengan dividen. Untuk saham yang tidak memiliki hak atas dividen, pengukuran nilai wajar atas pemberian tersebut diturunkan untuk merefleksikan nilai ekspektasi atas dividen yang dimiliki oleh saham serupa.

Recipients of RSU awards may receive cash payments equivalent to dividends. For awards that are not dividend-eligible, the fair value measurement of the award is decreased to reflect the expected value of the dividends that similar awards would be eligible to receive.

Biaya kompensasi rencana berbasis saham untuk Cabang adalah USD 1.559.208 (nilai penuh) dan USD 1.309.697 (nilai penuh) pada tahun 2022 dan 2021.

The compensation cost for the stock-based plans for the Branch was USD 1,559,208 (full amount) and USD 1,309,697 (full amount) in 2022 and 2021, respectively.

BANK OF AMERICA, N.A. - JAKARTA BRANCH

**CATATAN ATAS LAPORAN KEUANGAN
31 DESEMBER 2022**

(Dinyatakan dalam jutaan Rupiah,
kecuali dinyatakan lain)

**NOTES TO FINANCIAL STATEMENTS
31 DECEMBER 2022**

(Expressed in millions of Rupiah,
unless otherwise stated)

26. KOMITMEN DAN KONTINJENSI

26. COMMITMENTS AND CONTINGENCIES

Pada tanggal 31 Desember 2022 dan 2021,
komitmen dan kontinjensi Cabang adalah
sebagai berikut:

As at 31 December 2022 and 2021, the
Branch's commitment and contingencies are as
follows:

	<u>2022</u>	<u>2021</u>	
Tagihan komitmen			Commitment receivables
Pembelian spot dan derivatif yang masih berjalan	<u>47,043,154</u>	<u>15,661,537</u>	Unsettled purchased of spot and derivatives
	<u>47,043,154</u>	<u>15,661,537</u>	
Liabilitas komitmen			Commitment payables
Penjualan spot dan derivative yang masih berjalan	(46,183,633)	(14,118,175)	Unsettled purchased of spot and derivatives
Fasilitas pinjaman yang belum belum digunakan	(4,381,703)	(5,192,856)	Unused loan facilities
<i>Irrevocable letters of credit</i> yang masih berjalan	<u>(44)</u>	<u>(18)</u>	Outstanding irrevocable letters of credit
	<u>(50,565,380)</u>	<u>(19,311,049)</u>	
Tagihan kontinjensi			Contingencies receivables
Garansi yang diterima	<u>513,304</u>	<u>393,540</u>	Guarantees received
	<u>513,304</u>	<u>393,540</u>	
Liabilitas kontinjensi			Contingencies liabilities
Garansi yang diberikan	<u>(73,779)</u>	<u>(83,926)</u>	Guarantees issued
	<u>(73,779)</u>	<u>(83,926)</u>	

Garansi yang diberikan termasuk *performance bond, advance payment bond*, dan lainnya.

Guarantees issued include *performance bond, advance payment bond*, and others.

Perubahan cadangan kerugian penurunan nilai
garansi yang diberikan untuk periode berakhir
31 Desember 2022 dan 2021 adalah sebagai
berikut:

The movement of allowance for impairment
losses of guarantees issued during the period
ended 31 December 2022 and 2021 was as
follows:

	<u>31 Desember/December 2022</u>				
	<u>Stage 1</u>	<u>Stage 2</u>	<u>Stage 3</u>	<u>Jumlah/ Total</u>	
Saldo awal tahun	870	120	-	990	Balance at beginning of year
Transfer ke kerugian kredit Ekpektasian 12 bulan (Stage 1)	-	-	-	-	Transfer to 12 months expected credit losses (Stage 1)
Transfer ke kerugian kredit ekspektasian sepanjang umurnya (Stage 2)	-	-	-	-	Transfer to lifetime life expected credit losses (Stage 2)
Transfer ke kredit yang mengalami penurunan nilai (Stage 3)	-	-	-	-	Transfer to credit impaired (Stage 3)
Perubahan bersih pada eksposur dan pengukuran kembali	<u>4</u>	<u>57</u>	<u>-</u>	<u>61</u>	Net change in exposure and remeasurement
Saldo akhir tahun	<u>874</u>	<u>177</u>	<u>-</u>	<u>1,051</u>	Balance at end of year

BANK OF AMERICA, N.A. - JAKARTA BRANCH

**CATATAN ATAS LAPORAN KEUANGAN
31 DESEMBER 2022**

(Dinyatakan dalam jutaan Rupiah,
kecuali dinyatakan lain)

**NOTES TO FINANCIAL STATEMENTS
31 DECEMBER 2022**

(Expressed in millions of Rupiah,
unless otherwise stated)

26. KOMITMEN DAN KONTINJENSI (lanjutan)

Perubahan cadangan kerugian penurunan nilai garansi yang diberikan untuk periode berakhir 31 Desember 2022 dan 2021 adalah sebagai berikut: (lanjutan)

**26. COMMITMENTS AND CONTINGENCIES
(continued)**

*The movement of allowance for impairment losses loans during the period ended 31 December 2022 and 2021 was as follows:
(continued)*

	31 Desember/December 2021				
	Stage 1	Stage 2	Stage 3	Jumlah/ Total	
Saldo awal tahun	586	-	-	586	<i>Balance at beginning of year</i>
Transfer ke kerugian kredit Ekspektasian 12 bulan (Stage 1)	-	-	-	-	<i>Transfer to 12 months expected credit losses (Stage 1)</i>
Transfer ke kerugian kredit ekspektasian sepanjang umurnya (Stage 2)	-	120	-	120	<i>Transfer to lifetime life expected credit losses (Stage 2)</i>
Transfer ke kredit yang mengalami penurunan nilai (Stage 3)	-	-	-	-	<i>Transfer to credit impaired (Stage 3)</i>
Perubahan bersih pada eksposur dan pengukuran kembali	284	-	-	284	<i>Net change in exposure and remeasurement</i>
Saldo akhir tahun	870	120	-	990	<i>Balance at end of year</i>
	2022	2021			
Saldo awal tahun	990	586			<i>Balance at beginning of year</i>
Penyisihan selama tahun berjalan	61	404			<i>Provision during the year</i>
Saldo akhir tahun	1,051	990			<i>Balance at end of year</i>

Manajemen berpendapat bahwa saldo cadangan kerugian penurunan nilai yang dibentuk adalah cukup untuk menutupi kemungkinan kerugian yang timbul akibat garansi yang terealisasi.

Management believes that the allowance for impairment losses was adequate to cover possible losses on exercised guarantee

Cadangan kerugian penurunan nilai untuk garansi yang diberikan dicatat sebagai kewajiban lainnya pada laporan keuangan sesuai dengan PSAK 71.

The allowance for impairment losses for guarantees issued was recognised as other liabilities in financial statements in accordance to SFAS 71.

27. MANAJEMEN RISIKO KEUANGAN

Cabang telah mengimplementasikan prosedur manajemen risiko sesuai dengan POJK No.18/POJK.03/2016 tentang Penerapan Manajemen Risiko bagi Bank Umum dan Surat Edaran OJK No.34/SEOJK.03/2016 tentang Penerapan Manajemen Risiko bagi Bank Umum tanggal 1 September 2016. Menurut surat edaran tersebut, penerapan manajemen risiko harus dilakukan tidak hanya pada risiko kredit, risiko pasar maupun risiko operasional, namun juga untuk risiko likuiditas, risiko hukum, risiko reputasi, risiko strategis, dan risiko kepatuhan.

27. FINANCIAL RISK MANAGEMENT

The Branch has implemented a risk management policy in accordance with FSA regulation No.18/POJK.03/2016 concerning Application of Risk Management for Commercial Banks, and FSA Circular Letter No.34/SEOJK.03/2016 concerning Implementation of Risk Management for Commercial Banks dated 1 September 2016. As stipulated in the decrees, processes for application of risk management shall be implemented not only for credit risk, market risk, operational risk, liquidity risk, but also for legal risk, reputation risk, strategic risk, and compliance risk.

BANK OF AMERICA, N.A. - JAKARTA BRANCH

**CATATAN ATAS LAPORAN KEUANGAN
31 DESEMBER 2022**

(Dinyatakan dalam jutaan Rupiah,
kecuali dinyatakan lain)

**NOTES TO FINANCIAL STATEMENTS
31 DECEMBER 2022**

(Expressed in millions of Rupiah,
unless otherwise stated)

27. MANAJEMEN RISIKO KEUANGAN (lanjutan)

Risiko kredit

Risiko kredit adalah risiko kerugian keuangan yang timbul jika nasabah, klien atau rekanan Cabang gagal memenuhi kewajiban kontraktualnya kepada Cabang. Risiko kredit terutama berasal dari pinjaman yang diberikan, garansi, dan *letters of credit*.

Cabang juga dipengaruhi oleh risiko kredit lainnya yang berasal dari investasi pada efek-efek dan eksposur lain yang timbul dari aktivitas perdagangan (eksposur perdagangan).

Manajemen melakukan pengelolaan eksposur risiko kredit dengan hati-hati. Manajemen dan pengendalian atas risiko kredit dilakukan oleh tim manajemen risiko yang bertanggung jawab kepada *Country Manager*.

(i) Pengukuran risiko kredit

Dalam mengukur risiko kredit untuk pinjaman yang diberikan, Cabang mempertimbangkan dua komponen: (i) estimasi kerugian saat debitur atau rekanan tidak dapat memenuhi kewajibannya; dan (ii) estimasi tingkat eksposur saat debitur atau rekanan tidak dapat memenuhi kewajibannya baik pada *on-balance sheet* maupun *off-balance sheet*.

Untuk mengelola dan memantau risiko atas penyaluran kredit, secara rutin Cabang melakukan analisa terhadap portofolio kredit dan kualitas kredit dari debitur atau rekanan.

Penetapan kebijakan limit dan pemantauan juga dilakukan secara rutin, antara lain: Batas Maksimum Pemberian Kredit, agunan, segmentasi bisnis (kategori debitur), jenis mata uang dan sektor ekonomi.

Beberapa pengendalian spesifik lainnya dan pengukuran mitigasi dijelaskan di bawah ini:

Agunan

Cabang menerapkan beberapa kebijakan untuk memitigasi risiko kredit, antara lain dengan meminta agunan sebagai jaminan pelunasan kredit jika jaminan berupa sumber pembayaran utama debitur berdasarkan arus kas tidak terpenuhi. Jenis agunan yang dapat diterima dalam rangka memitigasi risiko kredit meliputi:

- *Standby LC/Garansi Bank* yang diterima Cabang
- Jaminan Perusahaan

27. FINANCIAL RISK MANAGEMENT (continued)

Credit risk

Credit risk is the risk of financial loss, should any of the Branch's customers, clients or counterparties fail to fulfill their contractual obligations to the Branch. Credit risk mainly arises from loans, guarantees, and letters of credit.

The Branch is also exposed to other credit risks arising from investments in marketable securities and other exposures arising from its trading activities (trading exposures).

Management carefully manages its exposure to credit risk. The credit risk management and control are centralised in the risk management team which report to the Country Manager.

(i) *Credit risk measurement*

In measuring the credit risk of loans, the Branch considers two components: (i) loss estimation when debtor or counterparties cannot fulfill their contractual obligations; and (ii) estimated exposure when a debtor or counterpart cannot fulfill their obligations, both at on-balance sheet and off-balance sheet.

To manage and monitor credit risk, the Branch performs a regular portfolio analysis and credit quality from debtors or counterpart.

Policy and limits monitoring are also conducted on regular basis including: Legal Lending Limit, collateral, business segmentation (category of debtor), type of currency and economic sector.

Other specific control and mitigation measures are outlined below:

Collateral

The Branch applies several policies to mitigate credit risk, by asking for collateral to secure the repayment of loan if the main source of debtor's payment based on its cash flow were not fulfilled. Collateral types that can be used to mitigate the risk include:

- *Standby LC/Bank Guarantee received by the Branch*
- *Corporate Guarantee*

BANK OF AMERICA, N.A. - JAKARTA BRANCH

**CATATAN ATAS LAPORAN KEUANGAN
31 DESEMBER 2022**

(Dinyatakan dalam jutaan Rupiah,
kecuali dinyatakan lain)

**NOTES TO FINANCIAL STATEMENTS
31 DECEMBER 2022**

(Expressed in millions of Rupiah,
unless otherwise stated)

27. MANAJEMEN RISIKO KEUANGAN (lanjutan)

27. FINANCIAL RISK MANAGEMENT (continued)

Risiko kredit (lanjutan)

Credit risk (continued)

(ii) Pengendalian batas risiko dan kebijakan mitigasi

(ii) Risk limit control and mitigation policies

Batas pemberian untuk derivatif

Lending limits for derivative

Risiko penyelesaian (*settlement*) timbul jika pembayaran tidak dilakukan pada saat jatuh tempo. Batas *settlement* harian ditetapkan untuk setiap debitur untuk menutupi jumlah agregat penyelesaian risiko yang berasal dari transaksi pasar harian.

Settlement risk arises in any situation where a payment is not done upon its maturity. Daily settlement limits are established for each counterparty to cover the aggregate of all settlement risk arising from the Branch's market transactions on any single day.

(iii) Eksposur maksimum risiko kredit tanpa memperhitungkan agunan dan pendukung kredit lainnya

(iii) Maximum exposure to credit risk before collateral held or other credit enhancements

Eksposur risiko kredit terhadap aset keuangan pada tanggal 31 Desember 2022 dan 2021 adalah sebagai berikut:

Credit risk exposures relating to financial assets as at 31 December 2022 and 2021 are as follows:

	<u>2022</u>	<u>2021</u>	
Eksposur maksimum			Maximum exposure
Giro pada			<i>Current accounts with</i>
Bank Indonesia	1,175,149	971,072	<i>Bank Indonesia</i>
Giro pada bank lain	57,187	32,062	<i>Current accounts with</i>
Penempatan pada			<i>other banks</i>
Bank Indonesia	5,635,498	3,445,973	<i>Placements with</i>
Efek-efek	4,262,246	3,879,157	<i>Bank Indonesia</i>
Tagihan derivatif	1,083,667	142,755	<i>Marketable securities</i>
Pinjaman yang diberikan	2,806,875	2,584,511	<i>Derivative receivables</i>
Tagihan akseptasi	413	14,088	<i>Loans</i>
Aset lain-lain	<u>331,781</u>	<u>268,050</u>	<i>Acceptance receivables</i>
			<i>Other assets</i>
	<u>15,352,816</u>	<u>11,337,668</u>	

Eksposur risiko kredit terhadap rekening administratif pada tanggal 31 Desember 2022 dan 2021 adalah sebagai berikut:

Credit risk exposures relating to off-balance sheet items as at 31 December 2022 and 2021 are as follows:

	<u>2022</u>	<u>2021</u>	
Eksposur maksimum			Maximum exposure
Garansi yang diberikan	<u>73,779</u>	<u>83,926</u>	<i>Guarantees issued</i>
	<u>73,779</u>	<u>83,926</u>	

BANK OF AMERICA, N.A. - JAKARTA BRANCH

**CATATAN ATAS LAPORAN KEUANGAN
31 DESEMBER 2022**

(Dinyatakan dalam jutaan Rupiah,
kecuali dinyatakan lain)

**NOTES TO FINANCIAL STATEMENTS
31 DECEMBER 2022**

(Expressed in millions of Rupiah,
unless otherwise stated)

27. MANAJEMEN RISIKO KEUANGAN (lanjutan)

Risiko kredit (lanjutan)

- (iii) Eksposur maksimum risiko kredit tanpa memperhitungkan agunan dan pendukung kredit lainnya (lanjutan)

Tabel di atas menggambarkan eksposur maksimum atas risiko kredit bagi Cabang pada tanggal 31 Desember 2022 dan 2021, tanpa memperhitungkan agunan atau pendukung kredit lainnya. Untuk aset keuangan, eksposur di atas ditentukan berdasarkan nilai tercatat bruto seperti yang diungkapkan pada laporan keuangan atas posisi keuangan.

- (iv) Konsentrasi risiko kredit

Manajemen yakin akan kemampuan Cabang untuk mengendalikan dan memelihara eksposur risiko kredit minimal yang berasal dari pinjaman yang diberikan berdasarkan hal-hal sebagai berikut:

- a) Sektor geografis

Rekening laporan posisi keuangan

Pada tanggal 31 Desember 2022 dan 2021, eksposur kredit Cabang semuanya diberikan di wilayah Indonesia, kecuali giro pada bank lain dan tagihan derivatif sejumlah Rp 42.338 (2021: Rp 31.692) dan Rp 338.485 (2021: Rp 16.320), yang ditempatkan pada kantor cabang dan afiliasi Bank of America di luar negeri.

Rekening administratif

Pada tanggal 31 Desember 2022 dan 2021, eksposur risiko kredit atas rekening administratif semuanya diberikan di Indonesia.

27. FINANCIAL RISK MANAGEMENT (continued)

Credit risk (continued)

- (iii) Maximum exposure to credit risk before collateral held or other credit enhancements (continued)

The above tables represent the worst-case scenario of credit risk exposure to the Branch as at 31 December 2022 and 2021, without taking account of any collateral held or other credit enhancements attached. For financial assets, the exposures set out above are based on gross carrying amounts as reported in the statement of financial position.

- (iv) Credit risks concentration

Management is confident in its ability to continue to control and sustain minimal exposure of credit risk to the Branch resulting from its loans based on the following:

- a) Geographical sectors

Statement of financial position accounts

As at 31 December 2022 and 2021, the Branch's credit exposure are all in Indonesia region, except for current accounts with other banks and derivative receivables amounted Rp 42,338 (2021: Rp 31,692) and Rp 338,485 (2021: Rp 16,320), respectively, which are placed in overseas branches and an affiliate of Bank of America.

Administrative accounts

As at 31 December 2022 and 2021, credit risk exposure relating to administrative accounts items are all in Indonesia.

BANK OF AMERICA, N.A. - JAKARTA BRANCH

**CATATAN ATAS LAPORAN KEUANGAN
31 DESEMBER 2022**

(Dinyatakan dalam jutaan Rupiah,
kecuali dinyatakan lain)

**NOTES TO FINANCIAL STATEMENTS
31 DECEMBER 2022**

(Expressed in millions of Rupiah,
unless otherwise stated)

27. MANAJEMEN RISIKO KEUANGAN (lanjutan)

27. FINANCIAL RISK MANAGEMENT (continued)

Risiko kredit (lanjutan)

Credit risk (continued)

(iv) Konsentrasi risiko kredit (lanjutan)

(iv) Credit risks concentration (continued)

b) Sektor industri

b) Industry sectors

Tabel berikut menggambarkan rincian eksposur kredit Cabang pada nilai tercatat (tanpa memperhitungkan agunan atau pendukung kredit lainnya), yang dikategorikan berdasarkan sektor industri pada tanggal 31 Desember 2022 dan 2021.

The following table breaks down the Branch's credit exposure at their carrying amounts (without taking into account any collateral held or other credit support), as categorised by industry sectors as at 31 December 2022 and 2021.

		31 Desember/December 2022						
	Pemerintah/ Government	Perantara keuangan/ Financial intermediaries	Industri Pengolahan/ Manufacturing	Perdagangan/ Trading	Jasa/ Services	Lainnya/ Others	Jumlah/ Total	
Giro pada Bank Indonesia	1,175,149	-	-	-	-	-	1,175,149	Current accounts with Bank Indonesia
Giro pada bank lain	-	57,170	-	-	-	-	57,170	Current accounts with other banks
Penempatan pada Bank Indonesia	5,635,498	-	-	-	-	-	5,635,498	Placements with Bank Indonesia
Efek-efek	4,262,246	-	-	-	-	-	4,262,246	Marketable securities
Tagihan derivatif	-	1,053,695	25,372	-	2,499	2,101	1,083,667	Derivative receivables
Pinjaman yang diberikan	-	760,639	1,726,115	222,303	42,364	7,001	2,758,422	Loans
Tagihan akseptasi	-	-	406	-	-	-	406	Acceptance receivables
Aset lain-lain	-	-	-	-	-	331,781	331,781	Other assets
	<u>11,072,893</u>	<u>1,871,504</u>	<u>1,751,893</u>	<u>222,303</u>	<u>44,863</u>	<u>340,883</u>	<u>15,304,339</u>	
		31 Desember/December 2021						
	Pemerintah/ Government	Perantara keuangan/ Financial intermediaries	Industri Pengolahan/ Manufacturing	Perdagangan/ Trading	Jasa/ Services	Lainnya/ Others	Jumlah/ Total	
Giro pada Bank Indonesia	971,072	-	-	-	-	-	971,072	Current accounts with Bank Indonesia
Giro pada bank lain	-	32,062	-	-	-	-	32,062	Current accounts with other banks
Penempatan pada Bank Indonesia	3,445,973	-	-	-	-	-	3,445,973	Placements with Bank Indonesia
Efek-efek	3,879,157	-	-	-	-	-	3,879,157	Marketable securities
Tagihan derivatif	-	127,262	13,846	-	-	1,647	142,755	Derivative receivables
Pinjaman yang diberikan	-	200,000	1,592,230	636,048	119,290	6,495	2,554,063	Loans
Tagihan akseptasi	-	-	14,039	-	-	-	14,039	Acceptance receivables
Aset lain-lain	-	-	-	-	-	268,050	268,050	Other assets
	<u>8,296,202</u>	<u>359,324</u>	<u>1,620,115</u>	<u>636,048</u>	<u>119,290</u>	<u>276,192</u>	<u>11,307,171</u>	

Eksposur risiko kredit atas rekening administratif adalah sebagai berikut:

Credit risk exposure relating to off-balance sheet items are as follows:

		31 Desember/December 2022						
	Pemerintah/ Government	Bank/ Bank	Lembaga Keuangan Bukan Bank/ Financial Institution non Banks	Industri Pengolahan/ Manufacturing	Jasa-jasa Dunia Usaha/ Trade Services	Perusahaan Lainnya dan Perseorangan/ Other Companies and Individual	Jumlah/ Total	
Garansi yang diberikan	-	3,469	-	36,434	30,717	3,159	73,779	Guarantees issued
	-	<u>3,469</u>	-	<u>36,434</u>	<u>30,717</u>	<u>3,159</u>	<u>73,779</u>	
		31 Desember/December 2021						
	Pemerintah/ Government	Bank/ Bank	Lembaga Keuangan Bukan Bank/ Financial Institution non Banks	Industri Pengolahan/ Manufacturing	Jasa-jasa Dunia Usaha/ Trade Services	Perusahaan Lainnya dan Perseorangan/ Other Companies and Individual	Jumlah/ Total	
Garansi yang diberikan	-	1,596	-	46,531	-	35,799	83,926	Guarantees issued
	-	<u>1,596</u>	-	<u>46,531</u>	-	<u>35,799</u>	<u>83,926</u>	

BANK OF AMERICA, N.A. - JAKARTA BRANCH

**CATATAN ATAS LAPORAN KEUANGAN
31 DESEMBER 2022**

(Dinyatakan dalam jutaan Rupiah,
kecuali dinyatakan lain)

**NOTES TO FINANCIAL STATEMENTS
31 DECEMBER 2022**

(Expressed in millions of Rupiah,
unless otherwise stated)

27. MANAJEMEN RISIKO KEUANGAN (lanjutan)

27. FINANCIAL RISK MANAGEMENT (continued)

Risiko kredit (lanjutan)

Credit risk (continued)

(v) Kualitas kredit dari aset keuangan

(v) Credit quality of financial assets

Pada tanggal 31 Desember 2022 dan 2021,
eksposur risiko kredit atas aset keuangan
terbagi atas:

As at 31 December 2022 and 2021, credit
risk exposure relating to financial assets are
divided as follows:

		2022				
	Belum jatuh tempo atau tidak mengalami penurunan nilai/ <i>Neither past due nor impaired</i>	Telah jatuh tempo tetapi tidak mengalami penurunan nilai/ <i>Past due but not impaired</i>	Mengalami penurunan nilai/ <i>Impaired</i>	Jumlah/ <i>Total</i>		
Aset					Assets	
Giro pada Bank Indonesia	1,175,149	-	-	1,175,149	Current accounts with Bank Indonesia	
Giro pada bank lain	57,187	-	-	57,187	Current accounts with other banks	
Penempatan pada Bank Indonesia	5,635,498	-	-	5,635,498	Placements with Bank Indonesia	
Efek-efek	4,262,246	-	-	4,262,246	Marketable securities	
Tagihan derivatif	1,083,667	-	-	1,083,667	Derivative receivables	
Pinjaman yang diberikan	2,806,875	-	-	2,806,875	Loans	
Tagihan akseptasi	413	-	-	413	Acceptance receivables	
Aset lain-lain	331,781	-	-	331,781	Other assets	
Jumlah	<u>15,352,816</u>	<u>-</u>	<u>-</u>	<u>15,352,816</u>	Total	
		2021				
	Belum jatuh tempo atau tidak mengalami penurunan nilai/ <i>Neither past due nor impaired</i>	Telah jatuh tempo tetapi tidak mengalami penurunan nilai/ <i>Past due but not impaired</i>	Mengalami penurunan nilai/ <i>Impaired</i>	Jumlah/ <i>Total</i>		
Aset					Assets	
Giro pada Bank Indonesia	971,072	-	-	971,072	Current accounts with Bank Indonesia	
Giro pada bank lain	32,062	-	-	32,062	Current accounts with other banks	
Penempatan pada Bank Indonesia	3,445,973	-	-	3,445,973	Placements with Bank Indonesia	
Efek-efek	3,879,157	-	-	3,879,157	Marketable securities	
Tagihan derivatif	142,755	-	-	142,755	Derivative receivables	
Pinjaman yang diberikan	2,554,063	-	-	2,554,063	Loans	
Tagihan akseptasi	14,039	-	-	14,039	Acceptance receivables	
Aset lain-lain	268,050	-	-	268,050	Other assets	
Jumlah	<u>11,307,171</u>	<u>-</u>	<u>-</u>	<u>11,307,171</u>	Total	

BANK OF AMERICA, N.A. - JAKARTA BRANCH

**CATATAN ATAS LAPORAN KEUANGAN
31 DESEMBER 2022**

(Dinyatakan dalam jutaan Rupiah,
kecuali dinyatakan lain)

**NOTES TO FINANCIAL STATEMENTS
31 DECEMBER 2022**

(Expressed in millions of Rupiah,
unless otherwise stated)

27. MANAJEMEN RISIKO KEUANGAN (lanjutan)

27. FINANCIAL RISK MANAGEMENT (continued)

Risiko kredit (lanjutan)

Credit risk (continued)

(v) Kualitas kredit dari aset keuangan (lanjutan)

(v) Credit quality of financial assets (continued)

Pada tanggal 31 Desember 2022 dan 2021,
rincian kualitas kredit dari pinjaman yang
diberikan adalah sebagai berikut:

The credit quality of loans as at
31 December 2022 and 2021 are as follow:

		2022			
		Lancar/ Current	Dalam perhatian khusus/ Special mention	Jumlah/ Total	
Aset					Assets
Pinjaman yang diberikan		2,806,875	-	2,806,875	Loans
		2021			
		Lancar/ Current	Dalam perhatian khusus/ Special mention	Jumlah/ Total	
Aset					Assets
Pinjaman yang diberikan		2,518,863	35,200	2,554,063	Loans

Tabel di bawah ini menganalisa nilai tercatat
dan nilai maksimum eksposur kredit dari
aset keuangan Cabang dengan
menggunakan peringkat kredit eksternal.
Apabila peringkat tidak tersedia, maka saldo
diklasifikasikan sebagai tanpa peringkat.
Walaupun tabel ini menggambarkan
eksposur bruto Cabang, Cabang mengelola
eksposur kredit dengan basis neto.

The following table analyses the carrying
amount and maximum credit exposure of
the Branch's financial assets by external
credit rating. Where there is no rating, the
balances are classified as not rated.
Although the table reflects the Branch's
gross exposure, the Branch manages its
credit exposures on a net basis.

		2022						
		AAA sampai dengan AA-/ AAA to AA-	A+ sampai dengan A-/ A+ to A-	BBB+ sampai dengan BBB- / BBB+ to BBB-	BB+ sampai dengan B-/ BB+ to B-	Tanpa peringkat/ Unrated	Jumlah/ Total	
Giro pada Bank Indonesia		-	-	-	-	1,175,149	1,175,149	Current accounts with Bank Indonesia
Giro pada bank lain	57,159	-	-	28	-	-	57,187	Current accounts with other banks
Penempatan pada Bank Indonesia	-	-	-	-	-	5,635,498	5,635,498	Placement in Bank Indonesia
Efek-efek	-	-	-	-	-	4,262,246	4,262,246	Marketable Securities
Tagihan derivatif	3,117	469,280	40,061	14,638	556,571	1,083,667	1,083,667	Derivative receivables
Pinjaman yang diberikan	774,000	-	-	-	-	2,032,875	2,806,875	Loans
Tagihan akseptasi	-	-	-	-	413	-	413	Acceptance receivables
Aset lain-lain	-	-	-	-	-	331,768	331,768	Other assets
	834,276	469,280	40,089	15,051	13,994,107	15,352,803	15,352,803	
Garansi yang diberikan	-	-	-	-	73,779	-	73,779	Guarantees Issued
Jumlah	834,276	469,280	40,089	15,051	14,067,886	15,426,582	15,426,582	Total

BANK OF AMERICA, N.A. - JAKARTA BRANCH

**CATATAN ATAS LAPORAN KEUANGAN
31 DESEMBER 2022**

(Dinyatakan dalam jutaan Rupiah,
kecuali dinyatakan lain)

**NOTES TO FINANCIAL STATEMENTS
31 DECEMBER 2022**

(Expressed in millions of Rupiah,
unless otherwise stated)

27. MANAJEMEN RISIKO KEUANGAN (lanjutan)

27. FINANCIAL RISK MANAGEMENT (continued)

Risiko kredit (lanjutan)

Credit risk (continued)

(v) Kualitas kredit dari aset keuangan (lanjutan)

(v) Credit quality of financial assets (continued)

2021							
AAA sampai dengan AA-/ AAA to AA-	A+ sampai dengan A-/ A+ to A-	BBB+ sampai dengan BBB- / BBB+ to BBB-	BB+ sampai dengan B-/ BB+ to B-	Tanpa peringkat/ Unrated	Jumlah/ Total		
Giro pada Bank Indonesia	-	-	-	971,072	971,072	Current accounts with Bank Indonesia	
Giro pada bank lain	31,785	-	277	-	32,062	Current accounts with other banks	
Penempatan pada Bank Indonesia	-	-	-	3,445,973	3,445,973	Placement in Bank Indonesia	
Efek-efek	-	-	-	3,879,157	3,879,157	Marketable Securities	
Tagihan derivatif	26,450	101,719	14,146	440	142,755	Derivative receivables	
Pinjaman yang diberikan	200,000	-	-	2,384,511	2,584,511	Loans	
Tagihan akseptasi	-	-	-	14,088	14,088	Acceptance receivables	
Aset lain-lain	-	-	-	268,050	268,050	Other assets	
	<u>258,235</u>	<u>101,719</u>	<u>14,423</u>	<u>-</u>	<u>11,337,668</u>		
Garansi yang diberikan	-	-	-	82,330	82,330	Guarantees Issued	
Jumlah	<u>258,235</u>	<u>101,719</u>	<u>14,423</u>	<u>-</u>	<u>11,419,998</u>	Total	

Bobot risiko kredit rekanan dari tagihan kepada pemerintah Republik Indonesia termasuk di dalamnya Giro pada Bank Indonesia, penempatan pada Bank Indonesia dan efek-efek, baik dalam mata uang Rupiah maupun mata uang valuta asing memiliki bobot risiko rekanan 0%.

The counterparties credit risk weight of receivables from Republic of Indonesia government, which includes current account with Bank Indonesia, placement with Bank Indonesia and marketable securities, held in Rupiah and foreign currencies, are 0%.

Untuk instrumen keuangan yang termasuk di dalam lingkup cadangan kerugian penurunan nilai PSAK 71 (instrumen keuangan yang tidak diukur pada nilai wajar melalui laba rugi), kualitas kredit seluruh instrumen tersebut berada pada stage 1 (kerugian kredit ekspektasian 12 bulan), kecuali garansi dan komitmen sebesar Rp 23.150 dan Rp 37.141 yang berada pada stage 2 (kerugian kredit sepanjang umurnya) pada tanggal 31 Desember 2022 and 2021. Tidak terdapat instrumen keuangan pada stage 3 (kredit yang mengalami penurunan nilai) pada tanggal 31 Desember 2022 dan 2021.

For financial instruments within the scope of the loss provisions of SFAS 71 (i.e. financial instruments that are not measured at Fair value through profit/ loss), the credit quality of all the instruments were in Stage 1 (12-month ECL), except guarantee and commitments amounted to Rp 23,150 and Rp 37,141 were in Stage 2 (lifetime ECL not credit-impaired) as of 31 December 2022 and 2021, respectively. There was no financial instruments in Stage 3 (lifetime ECL credit-impaired) as of 31 December 2022 and 2021.

BANK OF AMERICA, N.A. - JAKARTA BRANCH

**CATATAN ATAS LAPORAN KEUANGAN
31 DESEMBER 2022**

(Dinyatakan dalam jutaan Rupiah,
kecuali dinyatakan lain)

**NOTES TO FINANCIAL STATEMENTS
31 DECEMBER 2022**

(Expressed in millions of Rupiah,
unless otherwise stated)

27. MANAJEMEN RISIKO KEUANGAN (lanjutan)

Risiko kredit (lanjutan)

(v) Kualitas kredit dari aset keuangan (lanjutan)

Penjelasan pembagian kualitas kredit dari aset keuangan lainnya yang belum jatuh tempo atau tidak mengalami penurunan nilai diungkapkan dalam masing-masing catatan atas laporan keuangan.

Seluruh efek-efek yang dibeli oleh cabang adalah obligasi pemerintah dimana memiliki risiko kredit yang rendah dan berdasarkan pengalaman historis selama 10 tahun terakhir obligasi tersebut tidak pernah mengalami gagal bayar.

Risiko tingkat suku bunga

Cabang melakukan pengawasan terhadap dampak pergerakan tingkat suku bunga untuk mengurangi dampak negatif terhadap Cabang, baik dampak terhadap laba maupun likuiditas, dari pergerakan tingkat suku bunga yang merugikan. Untuk mengukur risiko pasar karena pergerakan suku bunga, Cabang melakukan analisa harian pada pergerakan marjin suku bunga dan juga melakukan analisa pada profil jatuh tempo seluruh aset dan liabilitas berdasarkan pada jadwal perubahan suku bunga (*repricing schedule*).

Risiko tingkat suku bunga timbul dari berbagai layanan perbankan bagi nasabah termasuk deposito dan pinjaman yang diberikan, serta fasilitas giro.

Sebagian besar deposito nasabah dan pinjaman yang diberikan dengan tingkat suku bunga mengambang, berkaitan langsung dengan tingkat suku bunga pasar atau tingkat suku bunga yang diumumkan, yang disesuaikan secara periodik guna mencerminkan pergerakan pasar.

27. FINANCIAL RISK MANAGEMENT (continued)

Credit risk (continued)

(v) *Credit quality of financial assets (continued)*

Details for credit quality of other financial assets that are "neither past due nor impaired" are disclosed in other respective notes to financial statements.

All marketable securities purchased by the Branch are government bonds which have low credit risk and based on recent last 10 years historical experience these bonds did not fail to settle.

Interest rate risk

Interest rate exposure is also monitored to minimise any negative impact to the Branch, either the impact on the profitability or on liquidity, due to adverse market movements. To measure market risk fluctuations in interest rates, the Branch primarily uses interest rate margin and spread analysis, and also reviews the maturity gap analysis based on the repricing schedule for all assets and liabilities.

Interest rate risk arises from the provision of a variety of banking services to customers including deposit taking and lending, and current account facilities.

A substantial proportion of customer deposits and lending at floating interest rate is either directly linked to market rates or based upon published rates which are periodically adjusted to reflect market movements.

BANK OF AMERICA, N.A. - JAKARTA BRANCH

**CATATAN ATAS LAPORAN KEUANGAN
31 DESEMBER 2022**

(Dinyatakan dalam jutaan Rupiah,
kecuali dinyatakan lain)

**NOTES TO FINANCIAL STATEMENTS
31 DECEMBER 2022**

(Expressed in millions of Rupiah,
unless otherwise stated)

27. MANAJEMEN RISIKO KEUANGAN (lanjutan)

Risiko tingkat suku bunga (lanjutan)

Tabel di bawah merangkum tingkat suku bunga rata-rata per tahun untuk Rupiah dan mata uang asing.

27. FINANCIAL RISK MANAGEMENT (continued)

Interest rate risk (continued)

The table below summarises the annual average interest rates for Rupiah and foreign currencies.

	2022		2021		
	Rupiah/ Rupiah %	Mata uang asing/ Foreign currencies %	Rupiah/ Rupiah %	Mata uang asing/ Foreign currencies %	
ASET					ASSETS
Giro pada bank lain	-	-	0.01	-	Current accounts with other banks
Penempatan pada Bank Indonesia	3.19	1.67	2.86	0.02	Placements with Bank Indonesia
Efek-efek	7.30	-	5.02	-	Marketable securities
Pinjaman yang diberikan	4.95	2.93	4.56	1.69	Loans
LIABILITAS					LIABILITIES
Simpanan nasabah	0.77	0.17	0.86	0.01	Deposits from customers
Pinjaman dari Kantor Pusat	-	1.10	-	0.26	Borrowings from Head Office

Tabel di bawah ini menyajikan aset dan liabilitas berbunga Cabang pada nilai tercatat, yang dikategorikan menurut mana yang terlebih dahulu antara tanggal perubahan bunga secara kontraktual atau tanggal jatuh tempo.

The table below summarises the Branch's interest earning assets and interest-bearing liabilities at carrying amounts, categorised by the earlier of contractual repricing interest or maturity dates.

	31 Desember/December 2022								Jumlah/ Total		
	Bunga mengambang/Floating rate				Bunga tetap/Fixed rate						
	Sampai dengan 1 bulan/ Up to 1 month	Lebih dari 1 bulan s/d 3 bulan/ More than 1 month until 3 months	Lebih dari 3 bulan s/d 12 bulan/ More than 3 months until 12 months	Lebih dari 12 bulan/ More than 12 months	Sampai dengan 1 bulan/ Up to 1 month	Lebih dari 1 bulan s/d 3 bulan/ More than 1 month until 3 months	Lebih dari 3 bulan s/d 12 bulan/ More than 3 months until 12 months	Lebih dari 12 bulan/ More than 12 months	Tidak dikenakan bunga/ Non-interest bearing		
Aset										Assets	
Giro pada Bank Indonesia	-	-	-	-	-	-	-	-	1,175,149	1,175,149	Current accounts with Bank Indonesia
Giro pada bank lain	-	-	-	-	-	-	-	-	57,170	57,170	Current accounts with other banks
Penempatan pada Bank Indonesia	-	-	-	-	5,635,498	-	-	-	-	5,635,498	Placement with Bank Indonesia
Efek-efek	-	-	-	-	224,013	443,276	2,613,500	981,457	-	4,262,246	Marketable securities
Tagihan derivatif	-	-	-	-	131,530	261,865	637,565	52,707	-	1,083,667	Derivative receivables
Pinjaman yang Diberikan	-	-	-	-	385,271	1,777,923	588,315	6,913	-	2,758,422	Loans
Tagihan akseptasi	-	-	-	-	-	-	-	-	406	406	Acceptance receivables
Aset lain-lain	-	-	-	-	-	-	-	-	331,781	331,781	Other assets
Jumlah	-	-	-	-	6,376,312	2,483,064	3,839,380	1,041,077	1,564,506	15,304,339	Total
Liabilitas											Liabilities
Simpanan nasabah	5,191,839	-	-	-	332,910	264,100	163,000	-	-	5,951,849	Deposits from customers
Simpanan bank lain	-	-	-	-	-	-	-	-	20,108	20,108	Deposits from other banks
Pinjaman dari Kantor Pusat	-	3,891,875	-	-	-	-	-	-	3,413,258	7,305,133	Borrowing from Head Office
Liabilitas derivatif	-	-	-	-	223,253	47,743	711,860	75,746	-	1,058,602	Derivative liabilities
Liabilitas akseptasi	-	-	-	-	-	-	-	-	413	413	Acceptance liabilities
Liabilitas sewa	-	-	-	-	-	-	-	-	31,373	31,373	Lease liabilities
Liabilitas lain-lain	-	-	-	-	-	-	-	-	265,096	265,096	Other liabilities
Jumlah	5,191,839	3,891,875	-	-	556,163	311,843	874,860	75,746	3,730,248	14,632,574	Total
Perbedaan repricing	(5,191,839)	(3,891,875)	-	-	5,820,149	2,171,221	2,964,520	965,331	(2,165,742)	671,765	Repricing gap

BANK OF AMERICA, N.A. - JAKARTA BRANCH

**CATATAN ATAS LAPORAN KEUANGAN
31 DESEMBER 2022**

(Dinyatakan dalam jutaan Rupiah,
kecuali dinyatakan lain)

**NOTES TO FINANCIAL STATEMENTS
31 DECEMBER 2022**

(Expressed in millions of Rupiah,
unless otherwise stated)

27. MANAJEMEN RISIKO KEUANGAN (lanjutan)

27. FINANCIAL RISK MANAGEMENT (continued)

Risiko tingkat suku bunga (lanjutan)

Interest rate risk (continued)

	31 Desember/December 2021									Jumlah/ Total	
	Bunga mengambang/Floating rate				Bunga tetap/Fixed rate						
	Sampai dengan 1 bulan/ Up to 1 month	Lebih dari 1 bulan s/d 3 months	Lebih dari 3 bulan s/d 12 months	Lebih dari 12 bulan/ More than 12 months	Sampai dengan 1 bulan/ Up to 1 month	Lebih dari 1 bulan s/d 3 months	Lebih dari 3 bulan s/d 12 months	Lebih dari 12 bulan/ More than 12 months	Tidak dikenakan bunga/ Non-interest bearing		
Aset											Assets
Giro pada Bank Indonesia	971,072	-	-	-	-	-	-	-	-	971,072	Current accounts with Bank Indonesia
Giro pada bank lain	32,062	-	-	-	-	-	-	-	-	32,062	Current accounts with other banks
Penempatan pada Bank Indonesia	-	-	-	-	3,445,973	-	-	-	-	3,445,973	Placement with Bank Indonesia
Efek-efek	-	-	-	-	435,016	-	587,804	1,443,931	1,412,406	3,879,157	Marketable securities
Tagihan derivatif	-	-	-	-	38,787	57,184	29,872	16,912	-	142,755	Derivative securities
Pinjaman yang Diberikan	-	-	-	-	917,519	1,626,975	3,371	6,198	-	2,554,063	Loans
Tagihan akseptasi	-	-	-	-	-	-	-	-	14,039	14,039	Acceptance receivables
Aset lain-lain	-	-	-	-	-	-	-	-	268,050	268,050	Other assets
Jumlah	1,003,134	-	-	-	4,837,295	1,684,159	621,047	1,467,041	1,694,495	11,307,171	Total
Liabilitas											Liabilities
Simpanan nasabah	3,227,339	-	-	-	373,100	429,575	65,000	-	-	4,095,014	Deposits from customers
Simpanan bank lain	-	-	-	-	-	-	-	-	83,491	83,491	Deposits from other banks
Pinjaman dari Kantor Pusat	-	-	-	-	-	-	-	2,850,500	3,314,633	6,165,133	Borrowings from Head Office
Liabilitas derivatif	-	-	-	-	45,690	44,110	33,245	18,046	-	141,091	Derivative liabilities
Liabilitas akseptasi	-	-	-	-	-	-	-	-	14,088	14,088	Acceptance liabilities
Liabilitas sewa	-	-	-	-	-	-	-	-	43,767	43,767	Lease liabilities
Liabilitas lain-lain	-	-	-	-	-	-	-	-	184,757	184,757	Other liabilities
Jumlah	3,227,339	-	-	-	418,790	473,685	98,245	2,868,546	3,640,736	10,727,341	Total
Perbedaan repricing	(2,224,205)	-	-	-	4,418,505	1,210,474	522,802	(1,401,505)	(1,946,241)	579,830	Repricing gap

Tabel di bawah ini mengikhtisarkan sensitivitas laba bersih Cabang pada tanggal 31 Desember 2022 dan 2021 atas perubahan tingkat suku bunga yaitu:

The table below shows the sensitivity of the Branch's net income to movement of interest rates on 31 December 2022 and 2021:

	2022 dan/and 2021		Impact to net income - 2022
	Peningkatan/ Increased by 100bps	Penurunan/ Decreased by 100bps	
Pengaruh terhadap laba bersih - 2022	(90,837)	90,837	Impact to net income - 2022
Pengaruh terhadap laba bersih - 2021	(22,242)	22,242	Impact to net income - 2021

Proyeksi di atas mengasumsikan bahwa tingkat suku bunga bergerak pada jumlah yang sama, sehingga tidak mencerminkan pengaruh potensial laba atas perubahan beberapa tingkat suku bunga sementara yang lainnya tidak berubah. Proyeksi juga mengasumsikan bahwa seluruh variabel lainnya adalah konstan dan berdasarkan tanggal pelaporan yang konstan serta seluruh posisi hingga jatuh tempo.

The projection assumes that interest rates of all maturities move by the same amount, therefore do not reflect the potential impact on profit of some rates changing while others remain unchanged. The projection also assumes that all other variables are held constant and are based on a constant reporting date position and that all positions run to maturity.

Tabel di bawah ini mengikhtisarkan sensitivitas keuntungan yang belum direalisasi atas efek-efek yang diukur pada nilai wajar melalui penghasilan komprehensif lain Cabang pada tanggal 31 Desember 2022 dan 2021 atas perubahan tingkat suku bunga yaitu:

The table below shows the sensitivity of the Branch unrealised gains on fair value through other comprehensive income marketable securities to movement of interest rates on 31 December 2022 and 2021:

BANK OF AMERICA, N.A. - JAKARTA BRANCH

**CATATAN ATAS LAPORAN KEUANGAN
31 DESEMBER 2022**

(Dinyatakan dalam jutaan Rupiah,
kecuali dinyatakan lain)

**NOTES TO FINANCIAL STATEMENTS
31 DECEMBER 2022**

(Expressed in millions of Rupiah,
unless otherwise stated)

27. MANAJEMEN RISIKO KEUANGAN (lanjutan)

27. FINANCIAL RISK MANAGEMENT (continued)

Risiko tingkat suku bunga (lanjutan)

Interest rate risk (continued)

	2022 dan/and 2021		
	Peningkatan/ Increased by 100bps	Penurunan/ Decreased by 100bps	
Pengaruh terhadap keuntungan yang belum direalisasi atas efek-efek yang diukur pada nilai wajar melalui penghasilan komprehensif lain - 2022	7,480	(7,480)	Impact to unrealised gains on marketable securities at fair value through other comprehensive income - 2022
Pengaruh terhadap keuntungan yang belum direalisasi atas efek-efek yang diukur pada nilai wajar melalui penghasilan komprehensif lain - 2021	8,632	(8,632)	Impact to unrealised gains on marketable securities at fair value through other comprehensive income - 2021

Proyeksi di atas mengasumsikan bahwa seluruh variabel lainnya adalah konstan dan berdasarkan tanggal pelaporan yang konstan serta seluruh posisi hingga jatuh tempo.

The projection assumes that all other variables are held constant. It also assumes a constant reporting date position and that all positions run to maturity.

Sensitivitas atas laba bersih dan keuntungan yang belum direalisasi atas efek-efek yang diukur pada nilai wajar melalui penghasilan komprehensif lain, tidak memperhitungkan tindakan-tindakan Cabang untuk mengurangi risiko atas tingkat suku bunga. Dalam kenyataannya, Cabang secara proaktif melakukan mitigasi atas efek prospektif pergerakan tingkat suku bunga.

The above sensitivities of net income and unrealised gains on marketable securities at fair value through other comprehensive income do not incorporate actions that the Branch would take to mitigate the impact of this interest rate risks. In practice, the Branch proactively seeks to mitigate the effect of prospective interest movements.

Pengungkapan risiko kualitatif seputar IBOR

Qualitative risk disclosures around IBOR

Terdapat transisi besar yang sedang berlangsung di pasar keuangan global sehubungan dengan penggantian IBOR, termasuk *London Interbank Offered Rate* (LIBOR), dan suku bunga atau indeks tertentu lainnya yang berfungsi sebagai tolok ukur. Tolok ukur tersebut telah digunakan secara luas di seluruh pasar keuangan global dan dalam bisnis Cabang. Pada akhir tahun 2021, pasar keuangan global beralih dari penggunaan baru semua pengaturan LIBOR (kecuali untuk pengaturan LIBOR dolar AS (USD) tertentu) selain dalam keadaan yang disetujui oleh peraturan.

There continues to be a major transition in progress in the global financial markets with respect to the replacement of IBORs, including the London Interbank Offered Rate (LIBOR), and certain other rates or indices that serve as "benchmarks." Such benchmarks have been used extensively across the global financial markets and in the Branch's business. At the end of 2021, the global financial markets transitioned away from new use of all LIBOR settings (except for certain U.S. dollar (USD) LIBOR settings) other than in regulatory approved circumstances.

Melalui upaya multitalahun oleh industri dan badan pengatur, kurs referensi alternatif (ARR) telah diidentifikasi dan dikembangkan dan digunakan untuk menggantikan LIBOR dan IBOR lainnya. Perubahan yang dihasilkan dari transisi ke kurs penerus atau alternatif dapat secara negatif memengaruhi hasil pinjaman atau sekuritas, jumlah yang diterima dan dibayarkan pada derivatif yang dibuat, nilai pinjaman, sekuritas atau instrumen derivatif tersebut, pasar perdagangan untuk produk dan kontrak tersebut, dan kemampuan Cabang untuk secara efektif menggunakan instrumen lindung nilai untuk mengelola risiko. Tidak ada jaminan bahwa aset dan kewajiban yang ada berdasarkan atau terkait dengan IBOR yang belum dialihkan ke ARR akan berhasil bertransisi.

Through a multi-year effort by the industry and regulators, alternative reference rates (ARRs) have been identified and developed and are being used to replace LIBOR and other IBORs. Changes resulting from transition to successor or alternative rates may adversely affect the yield on loans or securities, amounts received and paid on derivatives entered into, the value of such loans, securities or derivative instruments, the trading market for such products and contracts, and the Branch's ability to effectively use hedging instruments to manage risk. There can be no assurance that existing assets and liabilities based on or linked to IBORs that have not already transitioned to ARRs will successfully transition.

BANK OF AMERICA, N.A. - JAKARTA BRANCH

CATATAN ATAS LAPORAN KEUANGAN
31 DESEMBER 2022

(Dinyatakan dalam jutaan Rupiah,
kecuali dinyatakan lain)

NOTES TO FINANCIAL STATEMENTS
31 DECEMBER 2022

(Expressed in millions of Rupiah,
unless otherwise stated)

27. MANAJEMEN RISIKO KEUANGAN (lanjutan)

Pengungkapan risiko kualitatif seputar IBOR (lanjutan)

Reformasi berkelanjutan untuk transisi pasar dan faktor-faktor lain juga dapat secara negatif memengaruhi bisnis Cabang, termasuk kemampuan untuk melayani pelanggan dan mempertahankan pangsa pasar, kondisi keuangan atau hasil operasi dan dapat menyebabkan kerugian reputasi Cabang.

Pada tanggal 31 Desember 2022, Cabang telah mentransisikan atau menangani produk dan kontrak berbasis IBOR yang merujuk pada kurs yang berhenti atau menjadi non-representatif setelah 31 Desember 2022, termasuk pinjaman yang diberikan terkait LIBOR, derivatif terkait LIBOR, dan *cross currency swaps*. Untuk informasi tentang saldo eksposur Cabang terhadap reformasi *benchmark* suku bunga, lihat Catatan 2b.

Risiko mata uang

Risiko ini umumnya terjadi dari transaksi dan produk valuta asing dengan nasabah dan dari aktivitas pasar valuta asing antar bank seperti kontrak berjangka. Risiko kurs mata uang dimonitor dan dilaporkan setiap hari oleh Cabang untuk memastikan bahwa dampak pergerakan nilai tukar mata uang asing yang merugikan dapat dikendalikan.

Tabel dibawah ini mengikhtisarkan eksposur Cabang atas risiko nilai tukar mata uang asing pada tanggal 31 Desember 2022 dan 2021. Termasuk didalamnya adalah instrumen keuangan pada nilai tercatat, dikategorikan berdasarkan jenis mata uang.

27. FINANCIAL RISK MANAGEMENT (continued)

Qualitative risk disclosures around IBOR (continued)

Continuing reforms to market transition and other factors may also adversely affect the Branch's business, including the ability to serve customers and maintain market share, financial condition or results of operations and could result in reputational harm to the Branch.

As of 31 December 2022, the Branch has transitioned or otherwise addressed IBOR-based products and contracts referencing the rates that ceased or became non-representative after 31 December 2022, including LIBOR-linked loans, LIBOR-linked derivatives and cross currency swaps. For information on the Branch's outstanding exposures to interest rate benchmark reform, see Note 2b.

Currency risk

Primarily, this exposure arises from foreign currency products and transactions with clients and activities in the interbank foreign currency market such as forward contracts. Currency rate risk is monitored and reported daily by the Branch to ensure that exposure to adverse foreign currency exchange rate movements are maintained within pre-defined limits.

The table below summarises the Branch's exposure to foreign currency exchange rate risk at 31 December 2022 and 2021. Included in the table are financial instruments at carrying amounts, categorised by currency.

	2022											Jumlah/ Total		
	Dolar Amerika Serikat/ United States Dollar	Euro/ Euro	Dolar Singapura/ Singapore Dollar	Yen Jepang/ Japanese Yen	Dolar Australia/ Australian Dollar	Dolar Hong Kong/ Hong Kong Dollar	Pound Sterling/ Pound Sterling	Dolar Kanada/ Canadian Dollar	Yuan China/ Chinese Yuan	Won Korea/ South Korean Won	Franc Swiss/ Swiss Franc			
Aset														Assets
Kas	2,815	-	-	-	-	-	-	-	-	-	-	-	2,815	Cash
Giro pada Bank Indonesia	311,341	-	-	-	-	-	-	-	-	-	-	-	311,341	Current account with Bank Indonesia
Giro pada bank lain Penempatan pada Bank Indonesia	44,342	1,913	664	1,556	65	112	899	307	1,295	159	-	-	51,312	Current account with other banks Placements with Bank Indonesia
Efek-efek Pinjaman yang diberikan	2,739,880	-	-	-	-	-	-	-	-	-	-	-	2,739,880	Marketable securities
Tagihan akseptasi	2,608	-	-	-	-	-	-	-	-	-	-	-	2,608	Loans
Aset lain-lain	1,628,066	-	-	-	-	-	-	-	-	-	-	-	1,628,066	Acceptance receivables
	17,109	-	-	-	-	-	-	-	-	-	-	-	17,109	Other assets
Jumlah aset	4,746,161	1,913	664	1,556	65	112	899	307	1,295	159	-	-	4,753,131	Total assets
Liabilitas														Liabilities
Simpanan dari nasabah	953,526	1,152	241	177	2	-	848	-	-	-	-	15	955,961	Deposit from customers
Simpanan dari bank lain	815	-	-	-	-	-	-	-	-	-	-	-	815	Deposit from other banks
Pinjaman dari Kantor Pusat	5,059,438	-	-	-	-	-	-	-	-	-	-	-	5,059,438	Borrowings from Head Office
Liabilitas akseptasi	413	-	-	-	-	-	-	-	-	-	-	-	413	Acceptance liabilities
Liabilitas lain-lain	22,852	-	267	-	-	-	-	-	-	-	-	-	23,119	Other liabilities
Jumlah liabilitas	6,037,044	1,152	508	177	2	-	848	-	-	-	-	15	6,039,746	Total liabilities
Laporan posisi keuangan - bersih	(1,290,883)	761	156	1,379	63	112	51	307	1,295	159	(15)	(15)	(1,286,615)	Net on Statement of financial position
Rekening administratif - bersih	859,521	-	-	-	-	-	-	-	-	-	-	-	859,521	Administrative accounts - net

BANK OF AMERICA, N.A. - JAKARTA BRANCH

**CATATAN ATAS LAPORAN KEUANGAN
31 DESEMBER 2022**

(Dinyatakan dalam jutaan Rupiah,
kecuali dinyatakan lain)

**NOTES TO FINANCIAL STATEMENTS
31 DECEMBER 2022**

(Expressed in millions of Rupiah,
unless otherwise stated)

27. MANAJEMEN RISIKO KEUANGAN (lanjutan)

27. FINANCIAL RISK MANAGEMENT (continued)

Risiko mata uang (lanjutan)

Currency risk (continued)

	2021											Jumlah/ Total		
	Dolar Amerika Serikat/ United States Dollar	Euro/ Euro	Dolar Singapura/ Singapore Dollar	Yen Jepang/ Japanese Yen	Dolar Australia/ Australian Dollar	Dolar Hong Kong/ Hong Kong Dollar	Pound Sterling/ Pound Sterling	Dolar Kanada/ Canadian Dollar	Swiss Franco/ Swiss Franc	Won Korea/ South Korean Won				
Aset														Assets
Kas	2,488	-	-	-	-	-	-	-	-	-	-	-	2,488	Cash
Giro pada Bank Indonesia	285,042	-	-	-	-	-	-	-	-	-	-	-	285,042	Current account with Bank Indonesia
Giro pada bank lain Penempatan pada Bank Indonesia	24,047	2,770	1,867	660	111	485	1,450	301	-	1	-	31,692	Current account with other banks Placements with Bank Indonesia	
Efek-efek Pinjaman	1,268,473	-	-	-	-	-	-	-	-	-	-	1,268,473	Marketable securities	
Pinjaman yang diberikan	1,433,138	-	-	-	-	-	-	-	-	-	-	1,433,138	Loans	
Tagihan akseptasi	8,217	5,871	-	-	-	-	-	-	-	-	-	14,088	Acceptance receivables	
Aset lain-lain	13,818	-	-	-	-	-	-	-	-	-	-	13,818	Other assets	
Jumlah aset	3,035,223	8,641	1,867	660	111	485	1,450	301	-	1	-	3,048,739	Total assets	
Liabilitas														Liabilities
Simpanan dari nasabah	687,536	31	166	186	2	-	49	-	14	-	-	687,984	Deposit from customers	
Simpanan dari bank lain	-	-	-	-	-	-	-	-	-	-	-	-	Deposit from other banks	
Pinjaman dari Kantor Pusat	3,919,438	-	-	-	-	-	-	-	-	-	-	3,919,438	Borrowings from Head Office	
Liabilitas akseptasi	8,217	5,871	-	-	-	-	-	-	-	-	-	14,088	Acceptance liabilities	
Liabilitas lain-lain	5,953	-	1	-	-	-	-	-	-	-	-	5,954	Other liabilities	
Jumlah liabilitas	4,621,144	5,902	167	186	2	-	49	-	14	-	-	4,627,464	Total liabilities	
Laporan posisi keuangan - bersih	<u>(1,585,921)</u>	<u>2,739</u>	<u>1,700</u>	<u>474</u>	<u>109</u>	<u>485</u>	<u>1,401</u>	<u>301</u>	<u>(14)</u>	<u>1</u>	<u>-</u>	<u>(1,578,725)</u>	Net on Statement of financial position	
Rekening administratif - bersih	<u>1,686,738</u>	<u>-</u>	<u>(143,376)</u>	<u>-</u>	<u>-</u>	<u>-</u>	<u>-</u>	<u>-</u>	<u>-</u>	<u>-</u>	<u>-</u>	<u>1,543,362</u>	Administrative accounts - net	

Tabel di bawah ini mengikhtisarkan sensitivitas laba bersih Cabang pada tanggal 31 Desember 2022 dan 2021 atas perubahan nilai tukar mata uang asing yaitu:

The table below shows the sensitivity of the Branch's net income to movement of foreign exchange rates on 31 December 2022 and 2021:

	2022 dan/and 2021		
	Peningkatan/ Increased by 5%	Penurunan/ Decreased by 5%	
Pengaruh terhadap laba bersih - 2022	64,759	(64,759)	Impact to net income - 2022
Pengaruh terhadap laba bersih - 2021	79,657	(79,657)	Impact to net income - 2021

Proyeksi di atas mengasumsikan bahwa perubahan nilai tukar mata uang asing bergerak pada jumlah yang sama sehingga tidak mencerminkan perubahan potensial kepada laba atas perubahan beberapa nilai tukar mata uang asing sementara lainnya tidak berubah. Proyeksi juga mengasumsikan bahwa seluruh variabel lainnya adalah konstan dan berdasarkan tanggal pelaporan yang konstan serta seluruh posisi hingga jatuh tempo.

The projection above assumes that foreign exchange rates move by the same amount, therefore do not reflect the potential impact on profit of some rates changing while others remain unchanged. The projection also assumes that all other variables are held constant and are based on a constant reporting date position and that all positions run to maturity.

BANK OF AMERICA, N.A. - JAKARTA BRANCH

**CATATAN ATAS LAPORAN KEUANGAN
31 DESEMBER 2022**

(Dinyatakan dalam jutaan Rupiah,
kecuali dinyatakan lain)

**NOTES TO FINANCIAL STATEMENTS
31 DECEMBER 2022**

(Expressed in millions of Rupiah,
unless otherwise stated)

27. MANAJEMEN RISIKO KEUANGAN (lanjutan)

Risiko likuiditas

Risiko likuiditas adalah risiko bahwa Cabang tidak akan dapat memenuhi kewajiban keuangan kontraktual dan kontinjensi, baik di dalam maupun di luar neraca, pada saat jatuh tempo. Tujuan utama manajemen risiko likuiditas adalah untuk mengembangkan strategi dan rencana pelaksanaan untuk memastikan Cabang dapat memenuhi kewajiban keuangan kontraktual dan kontinjensi melalui siklus pasar dan periode tekanan likuiditas. Dengan Kebijakan Risiko Likuiditas Cabang dan Rencana Pendanaan Kontinjensi, Cabang memastikan bahwa tata kelola internal yang memadai, pengendalian, sistem dan praktik manajemen risiko diterapkan untuk mengelola risiko likuiditas ini. Dalam mengelola risiko likuiditas, Cabang menetapkan beberapa batasan dan parameter serta memantau metrik Indikator Risiko Likuiditas/Pemantau Risiko internal dan eksternal. Tingkat yang tepat dari aset likuid diadakan untuk memastikan bahwa tingkat likuiditas yang hati-hati dipertahankan setiap saat.

Untuk meningkatkan ketahanan likuiditas, Cabang melakukan pemantauan terhadap *Liquidity Coverage Ratio (LCR)* harian dan *Net Stable Funding Ratio (NSFR)* bulanan; dan mengendalikan risiko likuiditas sesuai dengan peraturan pemerintah.

LCR bertujuan untuk meningkatkan ketahanan likuiditas Cabang dengan cara menjaga *High Quality Liquid Assets (HQLA)* untuk memenuhi kebutuhan likuiditas selama 30 hari berikut dalam kondisi *stress*, sedangkan NSFR bertujuan untuk mengurangi risiko likuiditas terkait dengan pendanaan jangka Panjang yang dibutuhkan Cabang untuk mendanai usaha dengan sumber pendanaan stabil yang cukup untuk memitigasi risiko likuiditas di masa yang akan datang.

Cabang melaporkan LCR bulanan dan NSFR kuartal ke Otoritas Jasa Keuangan (OJK).

Tabel jatuh tempo berikut ini menyajikan informasi mengenai perkiraan jatuh tempo dari liabilitas sesuai kontrak menjadi arus kas yang tidak didiskontokan pada tanggal 31 Desember 2022 dan 2021.

27. FINANCIAL RISK MANAGEMENT (continued)

Liquidity risk

Liquidity risk is the risk that the Branch will not be able to meet contractual and contingent financial obligations, on- or off-balance sheet, as they come due. The primary liquidity risk management objective is to develop a strategy and execution plan to ensure the Branch can meet contractual and contingent financial obligations through market cycles and periods of liquidity stress. With the Branch's Liquidity Risk Policy and Contingency Funding Plan, the Branch ensures that adequate internal governance, controls, systems and risk management practices are employed to manage this liquidity risk. In managing liquidity risk, the Branch sets some limits and parameters and also monitors internal and external Liquidity Risk Indicators/Risk Monitoring metrics. Appropriate levels of liquid assets are held to ensure that a prudent level of liquidity is maintained at all times.

In order to increase liquidity resilience, the Branch implements daily Liquidity Coverage Ratio (LCR) and monthly Net Stable Funding Ratio (NSFR) monitoring; and manages the liquidity risks according to regulatory requirements.

LCR aims to improve the Branch's short-term liquidity resilience by maintaining High Quality Liquid Assets (HQLA) to meet liquidity needs over the next 30 days under stress conditions, while NSFR aims to reduce liquidity risk related to longer term funding sources requiring the Branch to fund its operation with sufficient stable funding sources in order to mitigate future liquidity risk.

The Branch reports monthly LCR and quarterly NSFR to the Otoritas Jasa Keuangan (OJK).

The maturity tables below provide information about maturities on contractual undiscounted cash flows of liabilities on 31 December 2022 and 2021.

BANK OF AMERICA, N.A. - JAKARTA BRANCH

**CATATAN ATAS LAPORAN KEUANGAN
31 DESEMBER 2022**

(Dinyatakan dalam jutaan Rupiah,
kecuali dinyatakan lain)

**NOTES TO FINANCIAL STATEMENTS
31 DECEMBER 2022**

(Expressed in millions of Rupiah,
unless otherwise stated)

27. MANAJEMEN RISIKO KEUANGAN (lanjutan)

27. FINANCIAL RISK MANAGEMENT (continued)

Risiko likuiditas (lanjutan)

Liquidity risk (continued)

2022							
Dibayarkan sesuai permintaan/ Repayable on demand	Sampai dengan 1 bulan/ Up to 1 month	Lebih dari 1 bulan s/d 3 bulan/ More than 1 month until 3 months	Lebih dari 3 bulan s/d 12 bulan/ More than 3 months until 12 months	Lebih dari 12 bulan/ More than 12 months	Jumlah/ Total		
Simpanan nasabah	5,191,839	338,346	264,382	163,401	-	5,957,968	Deposits from customers
Simpanan bank lain	-	20,108	-	-	-	20,108	Deposits from other banks
Pinjaman dari Kantor Pusat	-	-	-	3,413,258	3,914,642	7,327,900	Borrowings from Home Office
Liabilitas derivatif	-	223,253	47,743	711,860	75,746	1,058,602	Derivative liabilities
Liabilitas akseptasi	-	-	-	413	-	413	Acceptance liabilities
Liabilitas sewa	-	1,603	1,611	9,781	18,378	31,373	Lease liabilities
Liabilitas lain-lain	-	1,480	2,547	170,486	90,583	265,096	Other liabilities
Jumlah	5,191,839	584,790	316,283	4,469,199	4,099,349	14,661,460	Total
2021							
Dibayarkan sesuai permintaan/ Repayable on demand	Sampai dengan 1 bulan/ Up to 1 month	Lebih dari 1 bulan s/d 3 bulan/ More than 1 month until 3 months	Lebih dari 3 bulan s/d 12 bulan/ More than 3 months until 12 months	Lebih dari 12 bulan/ More than 12 months	Jumlah/ Total		
Simpanan nasabah	3,226,973	375,408	430,799	65,145	-	4,098,325	Deposits from customers
Simpanan bank lain	-	83,491	-	-	-	83,491	Deposits from other banks
Pinjaman dari Kantor Pusat	-	-	-	3,314,633	2,851,590	6,166,223	Borrowings from Home Office
Liabilitas derivatif	-	45,690	44,110	33,245	18,046	141,091	Derivative liabilities
Liabilitas akseptasi	-	3,459	6,587	4,042	-	14,088	Acceptance liabilities
Liabilitas sewa	-	1,532	1,480	9,383	31,373	43,768	Lease liabilities
Liabilitas lain-lain	-	190,038	6,649	-	-	196,687	Other liabilities
Jumlah	3,226,973	699,618	489,625	3,426,448	2,901,009	10,743,673	Total

Informasi mengenai perkiraan jatuh tempo dari rekening administratif sesuai kontrak menjadi arus kas yang tidak didiskontokan pada tanggal 31 Desember 2022 dan 2021.

The maturity tables below provide information about maturities on contractual undiscounted cash flows of off-balance sheet items on 31 December 2022 and 2021.

2022								
Dibayarkan sesuai permintaan/ Repayable on demand	Sampai dengan 1 bulan/ Up to 1 month	Lebih dari 3 bulan s/d 12 bulan/ More than 3 months until 6 months	Lebih dari 6 bulan s/d 12 bulan/ More than 6 months until 6 months	Lebih dari 12 bulan s/d 12 bulan/ More than 12 months	Lebih dari 12 bulan/ More than 12 months	Jumlah/ Total		
Garansi yang diberikan	-	-	8,111	14,892	10,939	39,837	73,779	Guarantees issued
Jumlah	-	-	8,111	14,892	10,939	39,837	73,779	Total
2021								
Dibayarkan sesuai permintaan/ Repayable on demand	Sampai dengan 1 bulan/ Up to 1 month	Lebih dari 3 bulan s/d 12 bulan/ More than 3 months until 6 months	Lebih dari 6 bulan s/d 12 bulan/ More than 6 months until 6 months	Lebih dari 12 bulan s/d 12 bulan/ More than 12 months	Lebih dari 12 bulan/ More than 12 months	Jumlah/ Total		
Garansi yang diberikan	-	2,459	5,792	20,203	22,590	32,882	83,926	Guarantees issued
Jumlah	-	2,459	5,792	20,203	22,590	32,882	83,926	Total

BANK OF AMERICA, N.A. - JAKARTA BRANCH

**CATATAN ATAS LAPORAN KEUANGAN
31 DESEMBER 2022**

(Dinyatakan dalam jutaan Rupiah,
kecuali dinyatakan lain)

**NOTES TO FINANCIAL STATEMENTS
31 DECEMBER 2022**

(Expressed in millions of Rupiah,
unless otherwise stated)

27. MANAJEMEN RISIKO KEUANGAN (lanjutan)

27. FINANCIAL RISK MANAGEMENT (continued)

Risiko likuiditas (lanjutan)

Liquidity risk (continued)

Tabel di bawah ini mengikhtisarkan aset dan liabilitas keuangan Cabang pada nilai tercatat, yang dikategorikan menurut waktu ekspektasi pemulihan atau penyelesaian, yang didefinisikan sebagai yang mana yang terlebih dahulu antara tanggal repricing secara kontraktual (*contractual repricing*) atau tanggal jatuh tempo.

The following table summarises the Branch's financial assets and financial liabilities at carrying amounts which are categorised by the expected recovery or settlement, which defined as the earlier of contractual repricing date or maturity dates.

	2022						Jumlah/ Total	
	Tidak mempunyai tanggal jatuh tempo kontraktual/ No contractual maturity	Sampai dengan 1 bulan/ Up to 1 month	Lebih dari 1 bulan s/d 3 bulan/ More than 1 month until 3 months	Lebih dari 3 bulan s/d 6 bulan/ More than 3 months until 6 months	Lebih dari 6 bulan s/d 12 bulan/ More than 6 months until 12 months	Lebih dari 12 bulan/ More than 12 months		
Aset								Assets
Giro pada Bank Indonesia	1,175,149	-	-	-	-	-	1,175,149	Current accounts with Bank Indonesia
Giro pada bank lain	57,170	-	-	-	-	-	57,170	Current accounts with other banks
Penempatan pada Bank Indonesia	-	5,635,498	-	-	-	-	5,635,498	Placements with Bank Indonesia
Efek-efek	-	224,013	443,276	1,477,490	1,136,010	981,457	4,262,246	Marketable securities
Tagihan derivatif	-	131,530	261,865	589,458	48,107	52,707	1,083,667	Derivative receivables
Pinjaman yang diberikan	-	385,271	1,777,923	440,904	147,411	6,913	2,758,422	Loans
Tagihan akseptasi	-	-	-	406	-	-	406	Acceptance receivables
Aset lain-lain	-	249,790	10,770	18,284	34,359	18,578	331,781	Other assets
Jumlah	1,232,319	6,626,102	2,493,834	2,526,542	1,365,887	1,059,655	15,304,339	Total
Liabilitas								Liabilitie
Simpanan nasabah	5,191,838	332,911	264,100	163,000	-	-	5,951,849	Deposits from customers
Simpanan bank lain	-	20,108	-	-	-	-	20,108	Deposit from other banks
Pinjaman dari Kantor Pusat	-	-	-	-	3,413,258	3,891,875	7,305,133	Borrowings from Head Office
Liabilitas derivatif	-	223,253	47,743	617,161	94,699	75,746	1,058,602	Derivative liabilities
Liabilitas akseptasi	-	-	-	413	-	-	413	Acceptance liabilities
Liabilitas sewa	-	1,603	1,611	3,233	6,548	18,378	31,373	Lease liabilities
Liabilitas lain-lain	-	1,480	2,547	170,486	-	90,583	265,096	Other liabilities
Jumlah	5,191,838	579,355	316,001	954,293	3,514,505	4,076,582	14,632,574	Total
Perbedaan jatuh tempo	(3,959,519)	6,046,747	2,177,833	1,572,249	(2,148,618)	(3,016,927)	671,765	Maturity gap

	2021						Jumlah/ Total	
	Tidak mempunyai tanggal jatuh tempo kontraktual/ No contractual maturity	Sampai dengan 1 bulan/ Up to 1 month	Lebih dari 1 bulan s/d 3 bulan/ More than 1 month until 3 months	Lebih dari 3 bulan s/d 6 bulan/ More than 3 months until 6 months	Lebih dari 6 bulan s/d 12 bulan/ More than 6 months until 12 months	Lebih dari 12 bulan/ More than 12 months		
Aset								Assets
Giro pada Bank Indonesia	971,072	-	-	-	-	-	971,072	Current accounts with Bank Indonesia
Giro pada bank lain	32,062	-	-	-	-	-	32,062	Current accounts with other banks
Penempatan pada Bank Indonesia	-	3,445,973	-	-	-	-	3,445,973	Placements with Bank Indonesia
Efek-efek	-	2,782,106	-	-	-	1,097,051	3,879,157	Marketable securities
Tagihan derivatif	-	38,787	57,184	15,623	14,249	16,912	142,755	Derivative receivables
Pinjaman yang diberikan	-	917,519	1,626,975	3,131	240	6,198	2,554,063	Loans
Tagihan akseptasi	-	3,410	6,587	1,693	2,349	-	14,039	Acceptance receivables
Aset lain-lain	-	229,770	8,580	5,240	59	24,401	268,050	Other assets
Jumlah	1,003,134	7,417,565	1,699,326	25,687	16,897	1,144,562	11,307,171	Total

BANK OF AMERICA, N.A. - JAKARTA BRANCH

**CATATAN ATAS LAPORAN KEUANGAN
31 DESEMBER 2022**

(Dinyatakan dalam jutaan Rupiah,
kecuali dinyatakan lain)

**NOTES TO FINANCIAL STATEMENTS
31 DECEMBER 2022**

(Expressed in millions of Rupiah,
unless otherwise stated)

27. MANAJEMEN RISIKO KEUANGAN (lanjutan)

27. FINANCIAL RISK MANAGEMENT (continued)

Risiko likuiditas (lanjutan)

Liquidity risk (continued)

	2021						Jumlah/ Total	
	Tidak mempunyai tanggal jatuh tempo kontraktual/ No contractual maturity	Sampai dengan 1 bulan/ Up to 1 month	Lebih dari 1 bulan s/d More than 1 month	Lebih dari 3 bulan s/d More than 3 months	Lebih dari 6 bulan s/d More than 6 months	Lebih dari 12 bulan s/d More than 12 months		
Liabilitas								Liabilities
Simpanan nasabah	- 3,600,439	429,575	65,000	-	-	4,095,014		Deposits from customers
Simpanan bank lain	- 83,491	-	-	-	-	83,491		Deposits from other banks
Pinjaman dari Kantor Pusat	- -	-	-	3,314,633	2,850,500	6,165,133		Borrowings from Head Office
Liabilitas derivatif	- 45,690	44,110	13,298	19,947	18,046	141,091		Derivative liabilities
Liabilitas akseptasi	- 3,459	6,587	1,693	2,349	-	14,088		Acceptance liabilities
Liabilitas sewa	- 1,531	1,480	3,103	6,280	31,373	43,767		Lease liabilities
Liabilitas lain-lain	- 178,108	6,649	-	-	-	184,757		Other liabilities
Jumlah	- 3,912,718	488,401	83,094	3,343,209	2,899,919	10,727,341		Total
Perbedaan jatuh tempo	<u>1,003,134</u>	<u>3,504,847</u>	<u>1,210,925</u>	<u>(57,407)</u>	<u>(3,326,312)</u>	<u>(1,755,357)</u>	<u>579,830</u>	Maturity gap

Risiko operasional

Operational risk

Risiko operasional adalah risiko kerugian langsung ataupun tidak langsung yang terjadi karena tidak memadainya atau karena adanya kegagalan proses internal, kesalahan manusia, kegagalan sistem atau adanya masalah eksternal yang dapat mempengaruhi operasional Cabang.

Operational risk is the risk of direct or indirect loss resulting from inadequate or failure in internal processes, people and systems or from external problems that affect the Branch's operations.

Proses pengkajian risiko dilakukan untuk menilai kecukupan pengendalian internal serta proses identifikasi dan penelaahan risiko untuk setiap proses dan produk di masing-masing unit kerja untuk memastikan kepatuhan terhadap kebijakan, peraturan dan batasan-batasan yang dibuat oleh manajemen Cabang.

A risk assessment process is carried out to evaluate the adequacy of internal control and risk identification and assessment in every process and products in each working unit to ensure compliance with the policies, rules and limits set down by the Branch's management.

Pengelolaan risiko operasional juga dilakukan dengan memperkuat aspek keamanan dan kehandalan operasi teknologi informasi sehingga kesalahan manusia, *fraud*, kesalahan proses dan potensi kegagalan sistem yang menyebabkan terganggunya kelangsungan bisnis dapat ditekan dan diantisipasi lebih dini.

Operational risk management is also performed by strengthening security and operational aspects of information technology so that human error, fraud, processing errors and system failure that can affect business continuity can be anticipated and reduced.

Cabang sedang dalam proses pengembangan dan implementasi 3 garis pertahanan (*lines of defense*), menekankan kepemilikan risiko dan budaya risiko di semua aspek Cabang. Cabang mengerahkan upaya terbaik untuk mengelola risiko operasional dengan memastikan akan pentingnya pengelolaan risiko ini ditanamkan pada seluruh jajaran organisasi Cabang. Cabang berkomitmen penuh untuk meningkatkan kemampuan pengelolaan risiko operasional melalui penggunaan berbagai proses pengendalian dan perangkat.

The Branch is in the process of development and implementation 3 lines of defense, reinforcing risk ownership and risk culture across all aspects of the Branch. The Branch does its best effort to manage operational risk by ensuring that the importance of managing the risk is embedded at all levels of the Branch's organisation. The Branch has fully committed to increase its capability in managing operational risk using several control processes and tools.

BANK OF AMERICA, N.A. - JAKARTA BRANCH

**CATATAN ATAS LAPORAN KEUANGAN
31 DESEMBER 2022**

(Dinyatakan dalam jutaan Rupiah,
kecuali dinyatakan lain)

**NOTES TO FINANCIAL STATEMENTS
31 DECEMBER 2022**

(Expressed in millions of Rupiah,
unless otherwise stated)

28. NILAI WAJAR ASET DAN LIABILITAS KEUANGAN

Tabel dibawah ini menggambarkan aset dan liabilitas keuangan yang diukur pada nilai wajar menggunakan hirarki nilai wajar sebagai berikut:

- a. Tingkat 1
Harga kuotasian (tidak disesuaikan) dalam pasar aktif untuk aset atau liabilitas yang identik;
- b. Tingkat 2
Input selain harga kuotasian yang termasuk dalam Tingkat 1 yang dapat diobservasi untuk aset atau liabilitas, baik secara langsung (misalnya harga) maupun tidak langsung (misalnya derivasi harga); dan
- c. Tingkat 3
Input untuk aset atau liabilitas yang bukan berdasarkan data pasar yang dapat diobservasi (*input* yang tidak dapat diobservasi).

28. FAIR VALUE OF FINANCIAL ASSETS AND LIABILITIES

The table below summarizes financial assets and liabilities measured at fair value use the following fair value hierarchy of:

- a. Level 1
Quoted prices (unadjusted) in active markets for identical assets or liabilities;
- b. Level 2
Inputs other than quoted prices included within Level 1 that are observable for the assets or liabilities, either directly (that is, as prices) or indirectly (that is, derived from prices); and
- c. Level 3
Inputs for the assets or liabilities that are not based on observable market data (unobservable inputs).

	2022				
	Nilai tercatat/ <i>Carrying value</i>	Tingkat/ Level 1	Tingkat/ Level 2	Tingkat/ Level 3	
Aset Keuangan					Financial Assets
Nilai wajar melalui laporan laba rugi					Fair value through profit or loss
Efek efek	45,088	45,088	-	-	Marketable securities
Tagihan derivative	1,083,667	-	1,083,667	-	Derivative receivables
	<u>1,128,755</u>	<u>45,088</u>	<u>1,083,667</u>	<u>-</u>	
Nilai wajar melalui penghasilan komprehensif lain					Fair value through other comprehensive income
Efek-efek	750,859	750,859	-	-	Marketable securities
Total	<u>1,879,614</u>	<u>795,947</u>	<u>1,083,667</u>	<u>-</u>	Total
Liabilitas Keuangan					Financial Liabilities
Nilai wajar melalui laporan laba rugi					Fair value through profit or loss
Liabilitas derivatif	1,058,602	-	1,058,602	-	Derivative liabilities
Total	<u>1,058,602</u>	<u>-</u>	<u>1,058,602</u>	<u>-</u>	Total
	2021				
	Nilai tercatat/ <i>Carrying value</i>	Tingkat/ Level 1	Tingkat/ Level 2	Tingkat/ Level 3	
Aset Keuangan					Financial Assets
Nilai wajar melalui laporan laba rugi					Fair value through profit or loss
Efek efek	210,759	210,759	-	-	Marketable securities
Tagihan derivatif	142,755	-	142,755	-	Derivative receivables
	<u>353,514</u>	<u>210,759</u>	<u>142,755</u>	<u>-</u>	
Nilai wajar melalui penghasilan komprehensif lain					Fair value through other comprehensive income
Efek-efek	886,292	886,292	-	-	Marketable securities
Total	<u>1,239,806</u>	<u>1,097,051</u>	<u>142,755</u>	<u>-</u>	Total
Liabilitas Keuangan					Financial Liabilities
Nilai wajar melalui laporan laba rugi					Fair value through profit or loss
Liabilitas derivatif	141,091	-	141,091	-	Derivative liabilities
Total	<u>141,091</u>	<u>-</u>	<u>141,091</u>	<u>-</u>	Total

BANK OF AMERICA, N.A. - JAKARTA BRANCH

**CATATAN ATAS LAPORAN KEUANGAN
31 DESEMBER 2022**

(Dinyatakan dalam jutaan Rupiah,
kecuali dinyatakan lain)

**NOTES TO FINANCIAL STATEMENTS
31 DECEMBER 2022**

(Expressed in millions of Rupiah,
unless otherwise stated)

28. NILAI WAJAR ASET DAN LIABILITAS KEUANGAN (lanjutan)

Tabel dibawah ini menggambarkan nilai tercatat dan nilai wajar dari instrumen keuangan yang tidak disajikan di laporan posisi keuangan Cabang pada nilai wajarnya:

28. FAIR VALUE OF FINANCIAL ASSETS AND LIABILITIES (continued)

The table below summarises the carrying amounts and fair values of those financial instruments not presented in the Branch's statements of financial position at their fair values:

	2022		
	Nilai tercatat/ Carrying value	Nilai wajar/ Fair value	
ASET KEUANGAN			FINANCIAL ASSETS
Giro pada Bank Indonesia	1,175,149	1,175,149	Current accounts with Bank Indonesia
Giro pada bank lain	57,170	57,170	Current accounts with other banks
Penempatan pada Bank Indonesia	5,635,498	5,635,498	Placements with Bank Indonesia
Efek-efek			Marketable securities
- biaya perolehan diamortisasi	3,466,298	3,437,303	amortised cost -
Pinjaman yang diberikan	2,758,422	2,757,393	Loans
Tagihan akseptasi	406	406	Acceptance receivables
Aset lain-lain	331,781	331,781	Other assets
Jumlah aset keuangan	<u>13,424,724</u>	<u>13,394,700</u>	Total financial assets
LIABILITAS KEUANGAN			FINANCIAL LIABILITIES
Simpanan nasabah dan bank lain	5,971,957	5,971,957	Deposits from customers and other banks
Pinjaman dari Kantor Pusat	7,305,133	7,276,024	Borrowings from Head Office
Liabilitas akseptasi	413	413	Acceptance liabilities
Liabilitas sewa	31,373	31,373	Lease liabilities
Liabilitas lain-lain	265,096	265,096	Other liabilities
Jumlah liabilitas keuangan	<u>13,573,972</u>	<u>13,544,863</u>	Total financial liabilities
	2021		
	Nilai tercatat/ Carrying value	Nilai wajar/ Fair value	
ASET KEUANGAN			FINANCIAL ASSETS
Giro pada Bank Indonesia	971,072	971,072	Current accounts with Bank Indonesia
Giro pada bank lain	32,062	32,062	Current accounts with other banks
Penempatan pada Bank Indonesia	3,445,973	3,445,973	Placements with Bank Indonesia
Efek-efek			Marketable securities
- biaya perolehan diamortisasi	2,782,106	2,801,414	amortised cost -
Pinjaman yang diberikan	2,554,063	2,554,820	Loans
Tagihan akseptasi	14,039	14,039	Acceptance receivables
Aset lain-lain	268,050	268,050	Other assets
Jumlah aset keuangan	<u>10,067,365</u>	<u>10,087,430</u>	Total financial assets
LIABILITAS KEUANGAN			FINANCIAL LIABILITIES
Simpanan nasabah dan bank lain	4,178,505	4,178,505	Deposits from customers and other banks
Pinjaman dari Kantor Pusat	6,165,133	6,173,895	Borrowings from Head Office
Liabilitas akseptasi	14,088	14,088	Acceptance liabilities
Liabilitas sewa	43,767	43,767	Lease liabilities
Liabilitas lain-lain	184,757	184,757	Other liabilities
Jumlah liabilitas keuangan	<u>10,586,250</u>	<u>10,595,012</u>	Total financial liabilities

Nilai wajar dari pinjaman yang diberikan diestimasi menggunakan diskonto arus kas, dengan mengacu pada rata-rata tertimbang dari tingkat suku bunga pasar yang diberikan Cabang untuk aset keuangan yang memiliki karakteristik yang sama dengan aset keuangan tersebut pada tanggal laporan posisi keuangan (level 3 - hirarki nilai wajar).

The fair value of loans are estimated by using discounted cash flows applying weighted average market rates offered by the Branch at statements of financial position date for financial assets that have similar characteristics with the above mentioned financial assets (level 3 - fair value hierarchy).

BANK OF AMERICA, N.A. - JAKARTA BRANCH

**CATATAN ATAS LAPORAN KEUANGAN
31 DESEMBER 2022**

(Dinyatakan dalam jutaan Rupiah,
kecuali dinyatakan lain)

**NOTES TO FINANCIAL STATEMENTS
31 DECEMBER 2022**

(Expressed in millions of Rupiah,
unless otherwise stated)

**28. NILAI WAJAR ASET DAN LIABILITAS
KEUANGAN (lanjutan)**

Nilai wajar dari efek-efek yang dimiliki hingga jatuh tempo diestimasi menggunakan nilai kuotasi pasar terakhir (level 1 - hirarki nilai wajar).

Nilai wajar dari pinjaman dari Kantor Pusat dinilai menggunakan tingkat suku bunga *interbank* untuk pinjaman jangka pendek dan untuk *declared capital* menggunakan tingkat suku bunga yang dikenakan saat ini (level 2 - hirarki nilai wajar).

Nilai tercatat dari giro pada Bank Indonesia, giro pada bank lain, penempatan pada Bank Indonesia dan bank lain, efek-efek, aset lain-lain, liabilitas segera, simpanan dari nasabah dan bank lain, dan liabilitas lain-lain memiliki nilai yang hampir sama dengan nilai wajarnya memiliki jatuh tempo di bawah satu tahun.

Lihat bagian risiko likuiditas di Catatan 27 di atas.

Saling hapus

Pada 31 Desember 2022 dan 2021, tidak terdapat aset dan liabilitas keuangan yang saling hapus pada laporan posisi keuangan.

29. MANAJEMEN PERMODALAN

Tujuan manajemen permodalan Cabang adalah untuk mempertahankan posisi modal yang kuat untuk mendukung pertumbuhan bisnis dan mempertahankan kepercayaan deposan, pelanggan dan pasar. Dalam pengelolaan permodalan, Cabang mempertimbangkan faktor-faktor seperti: pengembalian modal yang optimal sesuai target kantor pusat, menjaga keseimbangan antara keuntungan yang lebih tinggi dengan *gearing ratio* serta keamanan yang diberikan oleh posisi modal yang sehat.

Manajemen menggunakan peraturan rasio permodalan untuk memantau kecukupan modal, sesuai dengan standar industri. Pendekatan Otoritas Jasa Keuangan untuk pengukuran modal tersebut terutama didasarkan pada pemantauan kebutuhan modal yang diwajibkan. Cabang menghitung modal minimum sesuai profil risiko pada 31 Desember 2022 dimana Cabang diwajibkan untuk memenuhi modal minimum sebesar 10% (2021: 10%).

**28. FAIR VALUE OF FINANCIAL ASSETS AND
LIABILITIES (continued)**

The fair value of marketable securities held-to-maturity is estimated using the last quoted market price (level 1 - fair value hierarchy).

The fair value of borrowings from Head Office is estimated using interbank rates for short-term borrowing and for declared capital using the current rate charged (level 2 - fair value hierarchy).

The carrying value of current accounts with Bank Indonesia, current accounts with other banks, placements with Bank Indonesia and other banks, marketable securities, other assets, obligations due immediately, deposits from customers and other banks, and other liabilities approximates their fair value as they have maturity periods less than one year.

Refer to liquidity risk section in Note 27 above.

Offsetting

As of 31 December 2022 and 2021, there is no financial assets and liabilities that are subject to offset in the statement of financial position.

29. CAPITAL MANAGEMENT

The Branch's capital management objectives are to maintain a strong capital position to support business growth and to sustain the confidence of depositor, customer and market. In managing its capital, the Branch considers factors such as: an optimal providing capital rate of return in accordance with the target from Head Office and maintaining a balance between high return with gearing ratio and safety provided by a sound capital position.

Management uses regulatory capital ratios in order to monitor its capital base and these capital ratios remain the industry standards for measuring capital adequacy. Financial Services Authority approach to such measurement is primarily based on monitoring the relationship of the capital resources requirement. The Branch calculated the minimum capital requirement based on risk profile rating as of 31 December 2022, which required to provide minimum capital of 10% (2021: 10%).

BANK OF AMERICA, N.A. - JAKARTA BRANCH

**CATATAN ATAS LAPORAN KEUANGAN
31 DESEMBER 2022**

(Dinyatakan dalam jutaan Rupiah,
kecuali dinyatakan lain)

**NOTES TO FINANCIAL STATEMENTS
31 DECEMBER 2022**

(Expressed in millions of Rupiah,
unless otherwise stated)

29. MANAJEMEN PERMODALAN (lanjutan)

Perhitungan Rasio Kewajiban Penyediaan Modal Minimum telah sesuai dengan Peraturan Otoritas Jasa Keuangan Nomor 11/POJK.03/2016 tentang "Kewajiban Penyediaan Modal Minimum Bank Umum" yang berlaku sejak 2 Februari 2016 dan sebagaimana telah diubah dengan POJK Nomor 34/POJK.03/2016. Perubahan atas peraturan ini diterapkan secara prospektif.

Pada tanggal 31 Desember 2022, rasio kecukupan modal Cabang dengan memperhitungkan risiko kredit dan operasional adalah 90,59% (2021: 99,62%) dan dengan memperhitungkan risiko kredit, operasional, dan pasar adalah 61,77% (2021: 86,12%).

29. CAPITAL MANAGEMENT (continued)

Calculation of Capital Adequacy Ratio in compliance with Financial Services Authority Regulation No. 11/POJK.03/2016 concerning "Minimum Capital Adequacy of Commercial Banks" which effective since 2 February 2016 as amended by POJK No.34/POJK.03/2016. Changes in this regulation is applied prospectively.

As at 31 December 2022, the Branch's capital adequacy ratio after considering credit and operational risk is 90.59% (2021: 99.62%) and after considering credit, operational, and market risk is 61.77% (2021: 86.12%).

30. POSISI DEVISA NETO

Berikut ini adalah posisi devisa neto Cabang per tanggal 31 Desember 2022 dan 2021:

30. NET OPEN POSITION

The following is the Branch's foreign currency-net open position as at 31 December 2022 and 2021:

<u>Mata uang</u>	2022			<u>Currency</u>
	<u>Aset/ Assets</u>	<u>Liabilitas/ Liabilities</u>	<u>Nilai bersih/ Net value</u>	
<u>Laporan posisi keuangan</u>				<u>Statement of financial position</u>
Dolar Australia	65	2	63	Australian Dollar
Euro	1,913	1,152	761	Euro
Pound Sterling Inggris	899	848	51	Great Britain Pound Sterling
Dolar Hong Kong	112	-	112	Hong Kong Dollar
Yen Jepang	1,556	177	1,379	Japanese Yen
Dolar Singapura	664	508	156	Singapore Dollar
Dolar Amerika Serikat	4,746,161	6,037,044	(1,290,883)	United States Dollar
Dolar Kanada	307	-	307	Canadian Dollar
Swiss Franc	-	15	(15)	Swiss Franc
Yuan China	1,295	-	1,295	Chinese Yuan
Won Korea	159	-	159	South Korean Won
Posisi devisa neto - neraca	<u>4,753,131</u>	<u>(6,039,746)</u>	<u>(1,286,615)</u>	Net open position - balance sheet
Posisi devisa neto absolut - laporan posisi keuangan			<u>1,295,181</u>	Absolute net open position - statement of financial position
<u>Rekening administratif</u>				<u>Administrative accounts</u>
Dolar Amerika Serikat	46,986,357	(46,126,836)	859,521	United States Dollar
Dolar Australia	-	-	-	Australian Dollar
Euro	17,371	(17,371)	-	Euro
Yen Jepang	4,638	(4,638)	-	Japanese Yen
Yen Jepang	23,195	(23,195)	-	Japanese Yen
Dolar Singapura	11,593	(11,593)	-	Singapore Dollar
Posisi devisa neto - rekening administratif	<u>47,043,154</u>	<u>46,183,633</u>	<u>859,521</u>	Net open position - administrative accounts
Posisi devisa neto absolut - rekening administratif			<u>859,521</u>	Absolute net open position - administrative accounts
Posisi devisa neto absolut - keseluruhan			<u>435,660</u>	Absolute net open position - overall
Modal			<u>4,120,440</u>	Capital
Rasio posisi devisa neto - (Laporan posisi keuangan dan rekening administratif)			<u>10.57%</u>	Net open position ratio - (Statement of financial Position and administrative accounts)

BANK OF AMERICA, N.A. - JAKARTA BRANCH

**CATATAN ATAS LAPORAN KEUANGAN
31 DESEMBER 2022**

(Dinyatakan dalam jutaan Rupiah,
kecuali dinyatakan lain)

**NOTES TO FINANCIAL STATEMENTS
31 DECEMBER 2022**

(Expressed in millions of Rupiah,
unless otherwise stated)

30. POSISI DEvisa NETO (lanjutan)

30. NET OPEN POSITION (continued)

<u>Mata uang</u>	2021		<u>Nilai bersih/ Net value</u>	<u>Currency</u>
	<u>Aset/ Assets</u>	<u>Liabilitas/ Liabilities</u>		
<u>Laporan posisi keuangan</u>				<u>Statement of financial position</u>
Dolar Australia	111	2	109	Australian Dollar
Euro	8,641	5,902	2,739	Euro
Pound Sterling Inggris	1,450	49	1,401	Great Britain Pound Sterling
Dolar Hong Kong	485	-	485	Hong Kong Dollar
Yen Jepang	660	186	474	Japanese Yen
Dolar Singapura	1,867	167	1,700	Singapore Dollar
Dolar Amerika Serikat	3,035,223	4,621,144	(1,585,921)	United States Dollar
Dolar Kanada	301	-	301	Canadian Dollar
Swiss Franc	-	14	(14)	Swiss Franc
Won Korea	1	-	1	South Korean Won
Posisi devisa neto - neraca	<u>3,048,739</u>	<u>4,627,464</u>	<u>(1,578,725)</u>	Net open position - balance sheet
Posisi devisa neto absolut - laporan posisi keuangan			<u>1,593,145</u>	Absolute net open position - statement of financial position
<u>Rekening administratif</u>				<u>Administrative accounts</u>
Dolar Amerika Serikat	15,028,819	13,342,081	1,686,738	United States Dollar
Dolar Australia	20,693	20,693	-	
Euro	93,702	93,702	-	Euro
Yen Jepang	10,614	10,614	-	Japanese Yen
Dolar Singapura	507,709	651,085	(143,376)	Singapore Dollar
Posisi devisa neto - rekening administratif	<u>15,661,537</u>	<u>14,118,175</u>	<u>1,543,362</u>	Net open position - administrative accounts
Posisi devisa neto absolut - rekening administratif			<u>1,830,114</u>	Absolute net open position - administrative accounts
Posisi devisa neto absolut - keseluruhan			<u>248,017</u>	Absolute net open position - overall
Modal			<u>3,937,915</u>	Capital
Rasio posisi devisa neto - (Laporan posisi keuangan dan rekening administratif)			<u>6.30%</u>	Net open position ratio - (Statement of financial position and administrative accounts)

Posisi Devisa Neto laporan posisi keuangan dan rekening administratif per tanggal 31 Desember 2022 dan 2021 adalah 10,57% dan 6,30%.

The Net Open Position statement of financial position and administrative accounts as at 31 December 2022 and 2021 are 10.57% and 6.30%.

Posisi Devisa Neto laporan posisi keuangan dan rekening administratif dihitung berdasarkan pada Peraturan Bank Indonesia No. 17/5/PBI/2015 tertanggal 1 Juni 2015.

The Net Open Position statement of financial position and administrative accounts was calculated based on Bank Indonesia's Regulation No. 17/5/PBI/2015 dated 1 June 2015.

BANK OF AMERICA, N.A. - JAKARTA BRANCH

**CATATAN ATAS LAPORAN KEUANGAN
31 DESEMBER 2022**

(Dinyatakan dalam jutaan Rupiah,
kecuali dinyatakan lain)

**NOTES TO FINANCIAL STATEMENTS
31 DECEMBER 2022**

(Expressed in millions of Rupiah,
unless otherwise stated)

31. NILAI TERCATAT INSTRUMEN KEUANGAN

31. CARRYING AMOUNTS OF FINANCIAL INSTRUMENTS

Berikut ini adalah nilai tercatat instrumen keuangan Cabang berdasarkan klasifikasi pada tanggal 31 Desember 2022 dan 2021:

The carrying amounts of the Branch's financial instruments by classification as at 31 December 2022 and 2021 are as follows:

	<u>2022</u>	<u>2021</u>	
ASET KEUANGAN			FINANCIAL ASSETS
Aset keuangan yang diukur pada nilai wajar melalui laba rugi			Financial assets measured at fair value through profit or loss
Efek-efek			Marketable securities
- Nominal	45,088	210,759	Nominal -
- Pendapatan yang masih harus diterima	<u>870</u>	<u>4,472</u>	Accrued income -
	<u>45,958</u>	<u>215,231</u>	
Tagihan derivatif	<u>1,083,667</u>	<u>142,755</u>	Derivative receivables
	<u>1,129,625</u>	<u>357,986</u>	
Aset keuangan yang diukur pada nilai wajar melalui penghasilan komprehensif lain			Financial assets measured at fair value through comprehensive income
Efek-efek			Marketable securities
- Nominal	750,860	886,292	Nominal -
- Pendapatan yang masih harus diterima	<u>7,842</u>	<u>10,393</u>	Accrued income -
	<u>758,702</u>	<u>896,685</u>	
Aset keuangan yang diukur pada biaya perolehan diamortisasi			Financial assets measured at amortised cost
Giro pada Bank Indonesia	1,175,149	971,072	Current accounts with Bank Indonesia
Giro pada bank lain	57,170	32,062	Current accounts with other banks
Penempatan pada Bank Indonesia			Placements with Bank Indonesia
- Nominal	5,635,498	3,445,973	Nominal -
- Pendapatan yang masih harus diterima	<u>1,549</u>	<u>167</u>	Accrued income -
	<u>6,869,366</u>	<u>4,449,274</u>	
Efek-efek			Marketable securities
- Nominal	3,466,298	2,782,106	Nominal -
- Pendapatan yang masih harus diterima	<u>47,123</u>	<u>25,524</u>	Accrued income -
	<u>3,513,421</u>	<u>2,807,630</u>	
Pinjaman yang diberikan			Loans
- Nominal	2,758,422	2,554,062	Nominal -
- Pendapatan yang masih harus diterima	<u>25,020</u>	<u>9,157</u>	Accrued income -
	<u>2,783,442</u>	<u>2,563,219</u>	
Tagihan akseptasi	406	14,039	Acceptance receivables
Aset lain-lain	<u>331,781</u>	<u>268,050</u>	Other assets
	<u>13,498,416</u>	<u>10,102,212</u>	
Jumlah aset keuangan	<u>15,386,743</u>	<u>11,356,883</u>	Total financial assets

BANK OF AMERICA, N.A. - JAKARTA BRANCH

**CATATAN ATAS LAPORAN KEUANGAN
31 DESEMBER 2022**

(Dinyatakan dalam jutaan Rupiah,
kecuali dinyatakan lain)

**NOTES TO FINANCIAL STATEMENTS
31 DECEMBER 2022**

(Expressed in millions of Rupiah,
unless otherwise stated)

**31. NILAI TERCATAT INSTRUMEN KEUANGAN
(lanjutan)**

**31. CARRYING AMOUNTS OF FINANCIAL
INSTRUMENTS (continued)**

	<u>2022</u>	<u>2021</u>	
LIABILITAS KEUANGAN			FINANCIAL LIABILITIES
Liabilitas keuangan yang diukur pada nilai wajar melalui laba rugi			Financial liabilities measured at fair value through profit or loss
Liabilitas derivatif	<u>1,058,602</u>	<u>141,091</u>	Derivative liabilities
	<u>1,058,602</u>	<u>141,091</u>	
Liabilitas keuangan yang diukur dengan biaya perolehan			Financial liabilities measured at amortised cost
			Deposits from customers and other banks
Simpanan dari nasabah dan bank lain			Nominal -
- Nominal	5,971,957	4,178,505	Accrued Interest -
- Bunga yang masih harus dibayar	<u>1,338</u>	<u>1,325</u>	
	<u>5,973,295</u>	<u>4,179,830</u>	
			Borrowings from Head Office
Pinjaman dari Kantor Pusat			Nominal -
- Nominal	7,305,133	6,165,133	Accrued Interest -
- Bunga yang masih harus dibayar	<u>22,767</u>	<u>1,090</u>	
	<u>7,327,900</u>	<u>6,166,223</u>	
Liabilitas akseptasi	413	14,088	Acceptance liabilities
Liabilitas sewa	31,373	43,767	Lease liabilities
Liabilitas lain-lain	<u>265,096</u>	<u>184,757</u>	Other liabilities
Jumlah liabilitas keuangan	<u>14,656,679</u>	<u>10,729,756</u>	Total financial liabilities

32. STANDAR AKUNTANSI YANG DITERBITKAN NAMUN BELUM BERLAKU EFEKTIF

32. ISSUED BUT NOT YET EFFECTIVE ACCOUNTING STANDARDS

Berikut ini ikhtisar PSAK yang telah disahkan oleh Dewan Standar Akuntansi Keuangan ("DSAK") di Indonesia, yang relevan bagi Cabang, tetapi belum berlaku efektif untuk laporan keuangan untuk tahun yang berakhir pada tanggal 31 Desember 2022:

The following summarises the SFAS that are issued by the Indonesian Accounting Standards Board ("IASB") which are relevant to the Branch, but not yet effective for the financial statements for the year ended 31 December 2022:

- Amandemen PSAK 1 "Penyajian Laporan Keuangan" tentang klasifikasi liabilitas sebagai jangka pendek atau jangka panjang;
- Amendemen PSAK 1: "Penyajian Laporan Keuangan" tentang pengungkapan kebijakan akuntansi yang mengubah istilah "signifikan" menjadi "material" dan memberi penjelasan mengenai kebijakan akuntansi material;
- Amendemen PSAK 25: "Kebijakan Akuntansi, Perubahan Estimasi Akuntansi, dan Kesalahan" tentang definisi "estimasi akuntansi" dan penjelasannya;
- Amandemen PSAK 107 "Akuntansi Ijarah";
- Amandemen PSAK 16 "Aset Tetap" tentang hasil sebelum penggunaan yang diintensikan;
- Amandemen PSAK 46 "Pajak Penghasilan" tentang Pajak Tangguhan terkait Aset dan Liabilitas yang Timbul dari Transaksi Tunggal yang diadopsi dari Amendemen IAS 12 *Income Taxes* tentang *Deferred Tax related to Assets and Liabilities arising from a Single Transaction*.
- Amendment to SFAS 1 "Presentation of Financial Statement" related to liabilities classification as short or long-term;
- Amendment of SFAS 1: "Presentation of Financial Statements" regarding disclosure of accounting policies that change the term "significant" to "material" and provide explanations of material accounting policies;
- Amendment of SFAS 25: "Accounting Policies, Changes in Accounting Estimates, and Errors" regarding the definition of "accounting estimates" and their explanations;
- Amendment to SFAS 107 "Ijarah Accounting";
- Amendment to SFAS 16 "Fixed Assets" regarding output before intended use;
- Amendment to SFAS 46 "Income Tax" on Deferred Tax related to Assets and Liabilities that Incurred from Single Transaction which adopted from Amended IAS 12 *Income Taxes* on Deferred tax related to Assets and Liabilities arising from a Single Transaction.

BANK OF AMERICA, N.A. - JAKARTA BRANCH

**CATATAN ATAS LAPORAN KEUANGAN
31 DESEMBER 2022**

(Dinyatakan dalam jutaan Rupiah,
kecuali dinyatakan lain)

**NOTES TO FINANCIAL STATEMENTS
31 DECEMBER 2022**

(Expressed in millions of Rupiah,
unless otherwise stated)

**32. STANDAR AKUNTANSI YANG DITERBITKAN
NAMUN BELUM BERLAKU EFEKTIF (lanjutan)**

Standar tersebut akan berlaku efektif pada 1 Januari 2023 dan penerapan dini diperbolehkan.

- Amandemen PSAK 1: "Penyajian Laporan Keuangan Tentang Klasifikasi Liabilitas Sebagai Jangka Pendek Atau Jangka Panjang".
- Amendemen PSAK 73: "Sewa" terkait liabilitas sewa pada transaksi jual dan sewa-balik

Standar tersebut akan berlaku efektif pada 1 Januari 2024 dan penerapan dini diperbolehkan.

- PSAK 74 "Kontrak Asuransi";
- Amandemen PSAK 74: "Kontrak Asuransi" terkait Penerapan Awal PSAK 74 dan PSAK 71- Informasi Komparatif;

Standar tersebut akan berlaku efektif pada 1 Januari 2025 dan penerapan dini diperbolehkan.

Pada saat penerbitan laporan keuangan, Cabang masih mengevaluasi dampak yang mungkin timbul dari penerapan standar baru dan revisi tersebut terhadap laporan keuangan.

**33. JAMINAN PEMERINTAH TERHADAP
KEWAJIBAN PEMBAYARAN BANK UMUM**

Berdasarkan Undang-Undang No. 24 tanggal 22 September 2004 yang berlaku efektif sejak tanggal 22 September 2005, sebagaimana diubah dengan Peraturan Pemerintah Pengganti Undang-Undang Republik Indonesia No. 3 tanggal 13 Oktober 2008, Lembaga Penjaminan Simpanan (LPS) dibentuk untuk menjamin liabilitas tertentu bank-bank umum berdasarkan program penjaminan yang berlaku, yang besaran nilai jaminannya dapat berubah jika memenuhi kriteria tertentu yang berlaku.

Berdasarkan Peraturan Pemerintah Republik Indonesia No. 66 Tahun 2008 tanggal 13 Oktober 2008 mengenai "Besarnya Nilai Simpanan yang Dijamin Lembaga Penjaminan Simpanan", jumlah simpanan yang dijamin LPS adalah simpanan sampai dengan Rp 2.000 untuk per nasabah per bank. Per 31 Desember 2022, simpanan nasabah dijamin hanya jika suku bunganya sama dengan atau dibawah 3,75% (2021: 3,5%) untuk simpanan dalam Rupiah dan 1,75% (2021: 0,25%) untuk simpanan dalam mata uang asing.

Cabang adalah peserta dari program penjaminan tersebut dengan jumlah premi masing-masing sebesar Rp 9.221 dan Rp 11.247 untuk tahun yang berakhir masing-masing pada tanggal 31 Desember 2022 dan 2021.

**32. ISSUED BUT NOT YET EFFECTIVE
ACCOUNTING STANDARDS (continued)**

The above standards will be effective on 1 January 2023 and early adoption is permitted.

- Amendment of SFAS 1: "Presentation of Financial Statements Regarding The Classification of Liability as Current Liability or Non-Current Liability".
- Amendment of SFAS 73: "Leases" regarding lease liabilities in sale-and-lease back transactions.

The above standards will be effective on 1 January 2024 and early adoption is permitted.

- SFAS 74 "Insurance contracts";
- Amendment of SFAS 74: "Insurance Contract" regarding Initial Application of SFAS 74 and SFAS 71 - Comparative Information;

The above standards will be effective on 1 January 2025 and early adoption is permitted.

As of the authorisation date of this financial statements, the Branch is still evaluating the potential impact of these new and revised standards to the financial statements.

**33. GOVERNMENT GUARANTEE ON THE
OBLIGATIONS OF COMMERCIAL BANKS**

Based on Law No. 24 dated 22 September 2004, effective on 22 September 2005, which was amended by the Government Regulation No. 3 dated 13 October 2008, the Indonesia Deposit Insurance Agency (LPS) was formed to guarantee certain liabilities of commercial banks under the applicable guarantee program, the amount of guarantee can be amended if the circumstances is comply with certain LPS specified criterias.

Based on Government Regulation No. 66 Year 2008 dated 13 October 2008 regarding "The Amount of Deposit Guaranteed by Indonesia Deposit Insurance Agency", the amount of deposits covered by LPS are customer deposits up to Rp 2,000 per depositor per bank. As at 31 December 2022, customer deposits are only covered if the rate of interest is equal to or below 3.75% (2021: 3.5%) for deposits denominated in Rupiah and 1.75% (2021: 0.25%) for deposits denominated in foreign currency.

The Branch is a participant of that guarantee program with insurance premium amounting Rp 9,221 and Rp 11,247, for the years ended 31 December 2022 and 2021, respectively.

BANK OF AMERICA, N.A. - JAKARTA BRANCH

**CATATAN ATAS LAPORAN KEUANGAN
31 DESEMBER 2022**

(Dinyatakan dalam jutaan Rupiah,
kecuali dinyatakan lain)

**NOTES TO FINANCIAL STATEMENTS
31 DECEMBER 2022**

(Expressed in millions of Rupiah,
unless otherwise stated)

34. REKLASIFIKASI AKUN

Beberapa akun dalam laporan laba rugi dan penghasilan komprehensif lain untuk tahun yang berakhir 31 Desember 2021 telah direklasifikasi untuk menyesuaikan penyajian beban operasional lainnya atas akun penyusutan dan amortisasi yang sebelumnya disajikan dalam akun umum dan administrasi yang kemudian disajikan secara terpisah sebagai berikut:

34. RECLASSIFICATION OF ACCOUNTS

Certain accounts in the statements of profit or loss and other comprehensive income for the year ended 31 December 2021 have been reclassified to correct the presentation other operating expense for depreciation and amortisation account which previously presented in general and administrative account which are then presented separately as follows:

	<u>Catatan/ Notes</u>	<u>Sebelum Reklasifikasi/ Before Reclassification</u>	<u>Reklasifikasi/ Reclassification</u>	<u>Setelah Reklasifikasi/ After Reclassification</u>	
Laporan Laba Rugi dan Penghasilan Komprehensif Lain					Statement of Profit or Loss and Other Comprehensive Income
Beban operasional lainnya					Other operating expense
Penyusutan dan amortisasi	12, 13	-	(35,831)	(35,831)	<i>Depreciation and amortisation</i>
Umum dan administrasi	24	(114,007)	35,831	(78,176)	<i>General and administrative</i>